



新潮编织丛书

时款背心编织

杨璐 逸君 编

香港书画出版社供稿
黑龙江科学技术出版社

责任编辑：袁保安
封面设计：赵元音

时款背心编织
杨璐 逸君 编

黑龙江科学技术出版社出版

(哈尔滨市南岗区建设街35号)

牡丹江书刊印刷厂印刷·黑龙江新华书店发行

787×1092毫米32开本 3印张 4插页

1988年8月第1版·1988年8月第1次印刷

印数：1-120,000册 定价：1.50元

ISBN 7-5388-0336-1/TS·36





14



70

5



77





72



6







16



17



18



26



27



28



29



25





前 言

国际上编织热潮已历数年，经久不衰，而且日趋外衣化、时装化、系列化。在这一编织热潮的推动之下，针法多变、风格各异的编织款式不断推陈出新，日新月异。为了美化、丰富人民生活，促进国内与国外文化生活交流，特组织编写这套《世界新潮编织丛书》，奉献给国内广大读者。

《世界新潮编织丛书》共十六本，每本均以独立的题目，分别介绍当前世界上最新流行的编织款式、花样及图案。对于初学者，这套丛书将把你领进编织的大门，使你乐而不疲；对于有一定编织基础的读者，这是一套具有实用价值的编织参考书。

这套编织丛书印制精美，图文并茂，便于携带，阅读方便。

愿它能成为您的良师益友！

香港书画出版社

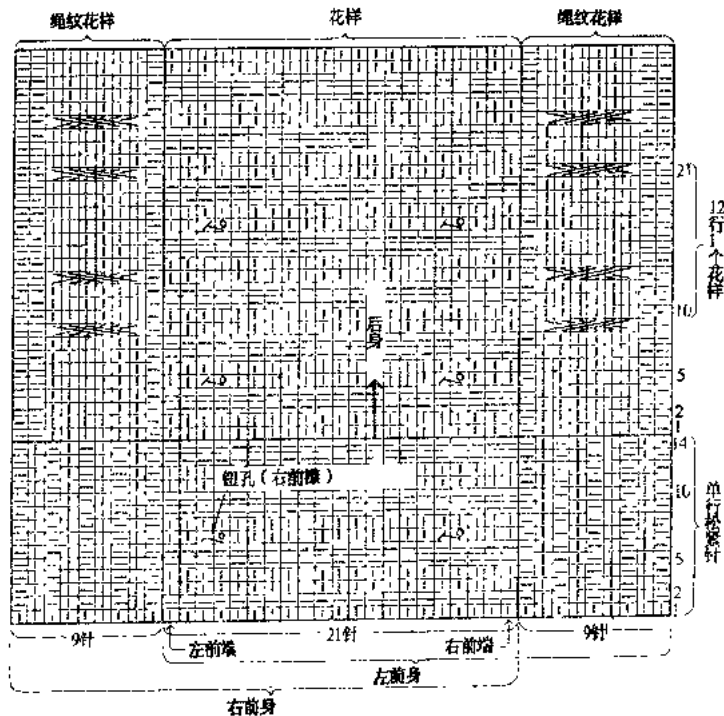
完成尺寸：衣长 51cm，胸围 100cm，
领中心至袖口长 24.5cm。

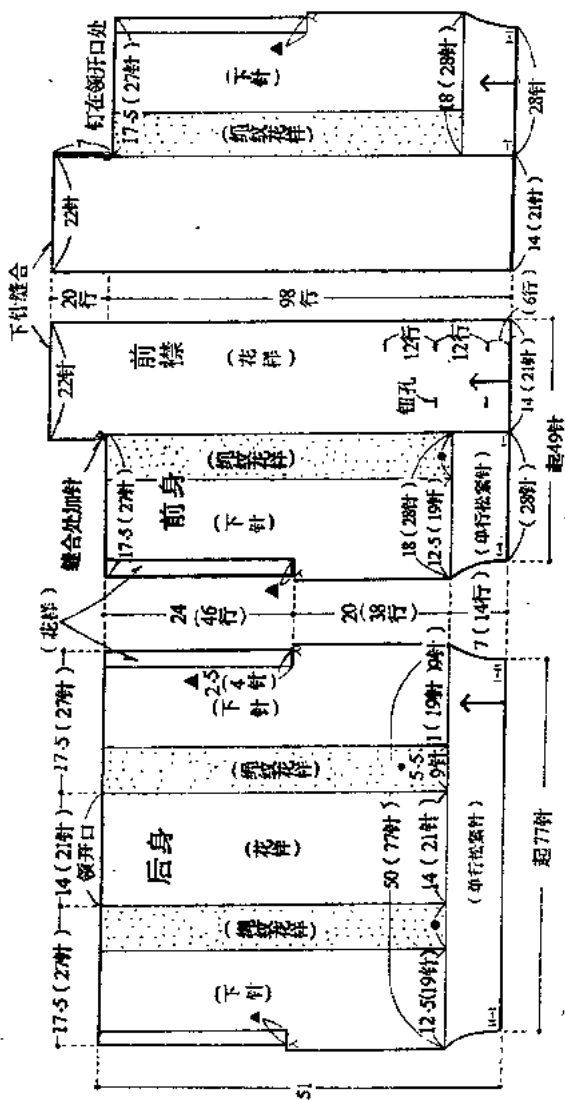
材料与用具：茶色毛线 375 g，直径
2 cm 的钮扣 6 枚，直径 5.7mm 的棒针
1 副。

松紧标准：15 针 × 19 行 = 10cm 见方
(下针)。

编织要点：后身起 77 针，织 14 行单
行松紧针，然后织下针，中央织花
样和绳纹花样，38 行不加不减针。
前身分成两片织，各起 49 针。按图
示要求编织，右前襟开钮孔。缝合
肩线和胁线。用下针缝领。

花样和钮孔





花样下裤 3 页

完成尺寸：衣长 52.5cm，胸围 105

cm，领中心至袖口长 26cm。

材料与用具：浅蓝灰色毛线 300g。

直径 4.5 mm 的棒针 1 副。

松紧标准：18 针 × 24 行 10cm 见方

（下针）。

编织要点：前后身分别起头，按图
示织花样和下针，缝合各部分，钉
肩垫。

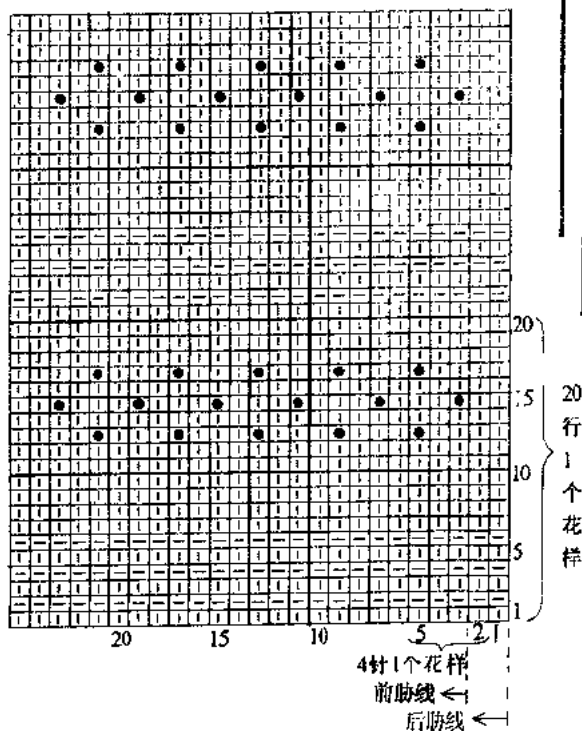
花样



4 行
1 个
花样

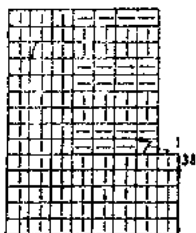
上接 58 页

花样

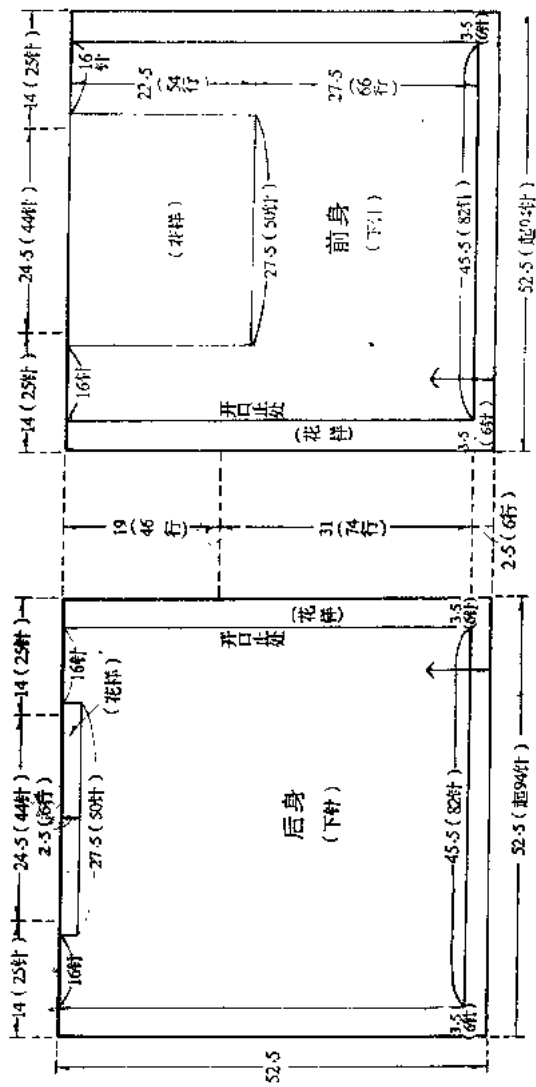


上接 2 页

花样和
袖子的
减针法



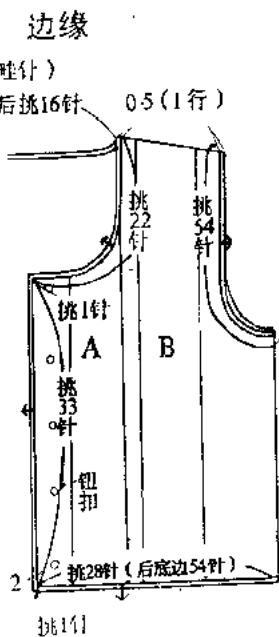
1
31



完成尺寸：衣长48.5cm，胸围101cm，总肩宽41cm。

材料与用具：绿色毛线250g，直径1.5mm的钮扣5枚，直径1.5mm的棒针1副，直径4mm的钩针1支
 松紧标准：15针×20行=10cm见方（下针）

编织要点：后身起77针织下针。前身分成两片织，分别起40针织下针和花样。缝合肩线和肋线。袖弯、领弯、前襟和衣底边钩1行毗针。在右前襟开钮孔，左前襟钉钮扣。



花样

