

# 庭院座椅

庭院创意设计系列

- 庭院座椅
- 自制小喷泉
- 混凝土雕塑
- 庭院装饰灯
- 院墙·栅栏

[美] Janice Eaton Kirby  
赵全斌 郭宝慈

著译



山东科学技术出版社  
www.lkj.com.cn



# 庭院座椅

庭院创意设计系列

- 庭院座椅
- 自制小喷泉
- 混凝土雕塑
- 庭院装饰灯
- 院墙·栅栏

[美] Janice Eaton Kilby 著  
赵全斌 郭宝德 译



山东科学技术出版社

## 图书在版编目(CIP)数据

庭院座椅 / (美) 凯尔比(Kilby,J.E) 著; 赵全斌, 郭宝德译. — 济南: 山东科学技术出版社, 2003. 1  
(庭院创意设计系列)  
ISBN 7-5331-3261-0

I. 庭… II. ①… ②赵… ③郭… III. 庭院—座椅—制作 IV. TU986.3

中国版本图书馆 CIP 数据核字(2002)第 063465 号

The Complete Book of Garden Seating by Janice Eaton Kilby was first published by Lark Books, a Division of Sterling Publishing Co., Inc., and it has been published by arrangement with Sterling Publishing CO., Inc.  
Chinese translation copyright © 2003 by Shandong Science & Technology Press

ALL RIGHTS RESERVED

图字: 15-2002-121

庭院创意设计系列

## 庭院座椅

[美] Janice Eaton Kilby 著  
赵全斌 郭宝德 译

---

出版者: 山东科学技术出版社

地址: 济南市玉函路 16 号  
邮编: 250002 电话: (0531)2065109  
网址: www.lkj.com.cn  
电子邮件: sdkj@jn-public.sd.cninfo.net

发行者: 山东科学技术出版社

地址: 济南市玉函路 16 号  
邮编: 250002 电话: (0531)2020432

印刷者: 山东新华印刷厂

地址: 济南市胜利大街 56 号  
邮编: 250001 电话: (0531)2059532

---

开本: 889mm × 1194mm 1/16

印张: 10.25

字数: 100 千

版次: 2003 年 1 月第 1 版第 1 次印刷

---

ISBN 7-5331-3261-0

TU · 127

定价: 65.00 元

# 目录


## 介绍

- 庭院座椅的制作要素 ..... 11
- 了解庭院座椅的过去 ..... 19

## 作品

- 废旧材料的利用 ..... 25
  - “小货车”座椅 ..... 27
  - 稻草包床铺和座椅 ..... 29
  - 优美而富有野性的座椅 .. 31
  - 长满植物的金属片座椅 .. 32
  - 草地上飘逸的秋千 ..... 34
- 乡村木椅 ..... 36
  - 原木苔藓座椅 ..... 38
  - 绕树圆座椅 ..... 40
  - 藤蔓座椅 ..... 43
- 鲜活树木的利用 ..... 46
  - 与树干自然结合的
  - 木板长椅 ..... 48
  - 活树座椅 ..... 50
  - 柠檬树下的秋千 ..... 54
  - 镶嵌竹子的雪松座椅 .... 58
- 砖石 ..... 62
  - 花岗岩座椅 ..... 64
  - 什么时候石头
  - 不再是石头? ..... 66
  - “悬浮”的石凳 ..... 68
  - 砖和旧床架组成的座椅 .. 70


- 水泥 ..... 72
  - 镶嵌马赛克的座椅 ..... 76
  - 富有民间艺术色彩的座椅 79
- 木头 ..... 82
  - 八边形树背景座椅 ..... 86
  - 可就坐和野餐的桌椅 .... 92
  - 特别舒适的双人座椅 .... 97
  - 庭院长座椅 ..... 101
  - 浪漫的带小屋顶的座椅 . 104
  - 带支架的休闲秋千 ..... 110
  - 古典英式木座椅 ..... 115
  - 乡村轻摇座椅 ..... 120
- 金属 ..... 124
  - 植物花格图案的座椅 ... 126
  - 优雅的铁质躺椅 ..... 129
  - 鱼形三腿座椅 ..... 131
- 织品 ..... 136
  - 用靠垫装饰的座椅 ..... 137
  - 布艺座椅 ..... 139
  - 方形防水坐垫 ..... 143
  - 花丛中的“明星” ..... 144
- 树荫的利用 ..... 146
  - 金属丝网篱笆座椅 ..... 150
  - 带凉棚的座椅 ..... 156
  - 大花瓣坐垫 ..... 158
  - 简易乡村藤架 ..... 162
- 特别舒适的双人座椅模板 . 163





# 介绍

关于我们最喜爱的户外环境和在户外所能做的活动，每个人都能说出很多。有时我们会去名胜古迹或是森林深处，尽情享受大自然带给我们的乐趣。而其他时候，我们则会悠然自得地徜徉在自己的后院或附近的花园绿地，期待着新的惊奇出现。



你是否注意到，有多少园丁创造出了富有想象力的园艺，但是对于座椅，他们却关注太少。很多人设计种植了令人惊奇的花园，但是他们认为制作座椅是非常困难和复杂的。其实不然，不论是一个面积不大的花园或是一个茂密的花圃，你都能制作出适合要求的特别的室外座椅，并能沉浸于它所带来的欢乐之中。



在本书中有一些经典座椅是人们正在使用和非常喜爱的。谁能不喜爱这个安乐之处：有着宽阔扶手的“奥丁达克”椅子——扶手上不仅能舒适地依托双臂，还可以放置饮料和一本书。我们一定还在怀念儿时的情形：在祖母花园里的一个角落，从树上悬垂下来的秋千，给孩子们带来了无限快乐。来吧，用儿时天真烂漫的眼睛来注

视曾经属于我们自己的花园吧！

给自己一点压力，来了解一下这些有关庭院座椅的思想吧！疲倦的园丁会把篮子翻过来或直接用独轮手推车来作为他的座椅；一位旅行者在森林中休息时，常用垫子垫在平坦的石头上当作座椅。





简单的想法往往是最好的，简易是最好的。  
本书介绍的庭院座椅适合于具有各种不同技能的广大读者。从本书中你将学习到如何设计和制作经典而又舒适的庭院座椅。










如果你已经拥有朴素的长椅,或即便是白色塑料板的座椅,那你也不要烦恼。本书将帮助你重新想象和重新装饰你已有的座椅,像本书139页的塑料板座椅。你难道不想尝试一下沿着你的花圃边缘制作简单的木制长椅吗?那么请看一下本书101页的庭院长椅方案。你想使自己的庭院富有幽默气息吗?你可以像本书159页的方案那样用大花瓣坐垫来装饰。

另外,我们会在以下方面给你有用的建议:

关于如何选择适合自己的座椅,如何摆放它们,如何建造和培育适宜的结构。在此我们将奉献给读者丰富多彩的图片,供大家揣摩和欣赏。

## 你的庭院正等待着你……

好吧,立刻行动起来,把这本书带在你的身边走出家门,你的庭院正等待着你,现在就有许多户外座椅等着你去做呢!





# 庭院座椅的制作要素

在你的庭院里建立个人的风格将能够充分体现你的创造力。当你在设计一个融入自我风格的庭院时，不仅要满足个人的需要，还要使每个人都快乐。

在你自已的小天地里，庭院座椅应如何设置呢？要知道，它就是一个观察点，从那里你能享受到庭院里的自然风光。如果来到你庭院里的朋友坐下来欣赏景色的话，映入他们眼帘的应是令人惊奇的画面。另外，室外的座椅给我们提供了一个享受朋友友谊和家庭温暖的场所，也给了我们享受瞬间安逸的场所。座椅也是一种富有吸引力和能使我们感到舒适的物品，并且手工制作能够满足你的表现欲，而这种感觉与你花钱买一把昂贵的座椅是截然不同的。



吉祥, 吉米·斯瑞哈拉, 1999, 139.7cm × 122cm × 71cm, 旧松木、木板条、花岗岩、铜线、瓶底、旧铁板、锯、钉子、电线。照片由瑞尼·艾伦提供。



左边图: 无花果树上的蛇, 特瑞·斯图尔特和瑟瑞·安德烈, 2000, 30.5cm × 300cm, 布、小金属片、胶水、颜料。照片由贾尼斯·伊顿·凯勒柏提供。





## 形状服从功能

---

在为你的庭院选择座椅的时候，有一个重要的问题需要问你自己：“我想在外面做什么？”你梦想拥有一个安静温馨的地方吗(有时能作为隐匿或休憩的地点)? 那就种一些灌木，并把它修剪成能成荫的隐蔽处，放置几把带扶手的座椅。那里自然是你在庭院散步的休憩点，或是朋友聚会时令人愉悦的地方。当你举行一个家庭聚会时，是不是会有不少朋友无处可坐？那好，你可以多准备一些枕头或坐垫之类的物品以备不时之需。你想在庭院里看书或使用笔记本电脑吗？那么你可以找一个有树荫的地方来躲避阳光的直射。当然，也许你正好不想做任何工作，如果你的庭院里有粗壮的书



枝可用，那么你可以做一个可供摇摆的秋千。

## 位置，位置，还是位置

---

你的庭院座椅的位置和尺寸必须考虑以下因素：可用的空间、视点、展示的内容、一天内太阳和树荫的位置、自然气候。考虑使用庭院的季节，一天之中最可能使用它的时间，在那里你会做些什么，以及什么地方你去的最多和什么地方你去的最少。

你的庭院什么时候使用得最多？你愿意在季节变化时搬动一下你的座椅，以享受不同季节的乐趣吗？你总是在一天的不同时刻为了追赶树荫而搬动你的椅子吗？假如你愿意那样，那就选择轻便材料和设计精致的座椅。



你可能会考虑在庭院较热的位置种植能提供绿荫的植物或搭建轻便的帐篷。你通常在傍晚或下班之后到你的庭院里去吗？你可能想把长椅放置得正好使你面向西方，来享受夕阳的乐趣。问这些问题将帮助你决定哪一种座椅能最好地满足你的需要，并且要记得，舒适是第一位的。例如，由于你的喜好，你宁愿在本需放置无背石长椅的

地方铺上一叠旧报纸。

你也能使用一些方法，例如树荫、树篱和植物屏障来创造一处隐匿的地方。在庭院中，有时我们会本能地靠着墙壁或在有形物体上就坐，并且就坐时身体自然向后倾斜，以便更好地欣赏庭院风光，其中庭院座椅本身就是最容易吸引我们视觉的焦点。





左上图说明：瓷器花园坐凳，埃里克·欧勒瑞和特瑞克·斯图迪奥，1990，45.7cm × 40.6cm × 35.6cm。照片由埃文·布瑞肯提供。



人无孔材料，例如砂砾的方法，使之形成坚硬的面。如果庭院的座椅是木质的，如果木头不用特殊的化学方法处理，那就不要将其直接接触地面。你可以在放置座椅的一定范围内，用小圆石、树皮或木头碎片来进行处理。


如果你是幸运的，大自然已经给你创造了合适的植被作为庭院的地面装饰，亦或你可以种植一些鲜活的植被来渲染你的座椅设计。

左中图说明：在青青的灌木和芬芳的花草丛里放置一张座椅，会使你的休闲时光充满情趣。如果在地上铺上一些砂砾或几块地砖，会使这个小环境更加宜人。



## 地面

如果你有过坐在地面泥泞的庭院长椅上“享受”雨后风景的经历的话，你将懂得选择或留出一块合适的座椅位置是何等重要。如果你需要放置座椅的位置上的土质是软质土，就需要通过加







这两把非常具有现代感的菱形座椅是由表面涂有油漆的金属网线制成的,它们是由哈瑞·贝托在1952年为美国国会山设计的。



如果你的庭院里是这样一种环境：气候潮湿，绿荫成片，并且有透气性差的高酸性土壤，那你就可以为你的座椅种植令人心旷神怡的苔藓地毯。当然你也可以通过成块移植的方法种植苔藓地毯，方法是：准备一块地面，锄去所有现有的植物，不停浇水，直到它变成稀泥，然后将现成的苔藓一块一块地放入稀泥中，再浇水。现在试着在上面走一走吧！

## 可用的材料

现代庭院家具材料应用最多的是木头、铁、钢、铝、塑料或混凝土，它们的设计往往是从举世闻名的经典作品中得到灵感的(如本书19页)。对于庭院家具材料的选择，将充分体现出你的才华、灵性及魅力。

