

义务教育全日制五年制六年制小学教科书  
人民教育出版社美术室编

(实验本)

# 第5册 美术



人民教育出版社出版

1991

封面设计：林荣桓

(京)新登字113号

美术学院

## 说 明

义务教育全日制小学美术教材是根据《九年制义务教育全日制小学美术教学大纲(初审稿)》编写的,供六年制小学使用,五年制小学也可以使用。

参加本书编写工作的有王树旺、刘云丽、刘东辉、任俊、李梦熊、杨广馨、扬嘉栋、荣景生、张红、金煜等(按姓氏笔划排列)。责任编辑马世良,主编常锐伦、武奎英。

在教材编写过程中,根据义务教育的培养目标,经过广泛的调查研究,吸收了近几年在美术教育方面的好经验,注意了民族性、时代性、普及性、实用性、灵活性及与其他学科间的横向联系等几个方面的问题。为了更好地进行教学,在编排教学内容时,我们还留有余地,供不同地区教师根据当地情况补充乡土教材内容。

人民教育出版社美术室

义务教育 五年制 小学教科书  
六年制  
(实验本)

美 术

第 五 册

人民教育出版社美术室编著

人民教育出版社 出版  
新华书店总店科技发行所发行  
民族印刷厂印装

\*

开本 787×1092 1/16 印张 3

1991年10月第1版 1993年2月第2次印刷

印数: 320,901—620,950

ISBN7-107-01286-X  
G·2618(课) 定价 1.90元

著作权所有·请勿擅用本书制作各类出版物·违者必究

如发现印、装质量问题,影响阅读,请与本厂联系调换。

# 目 录

第一单元	
第一课	缤纷的色彩世界 ..... 1
第二课	色彩知识 调色练习① ..... 3
第三课	色彩知识 调色练习② ..... 5
第四课	综合练习——小小花园 ..... 6
第五课	综合练习——可爱的家乡 ..... 7
第二单元	
第一课	欣赏二方连续 ..... 9
第二课	绘画二方连续 ..... 10
第三课	折剪二方连续 ..... 11
第四课	给草坪设计围栏 ..... 13
第五课	服饰、围巾上的二方连续纹样设计 ..... 15
第三单元	
第一课	纸板画的欣赏 ..... 17
第二课	纸版画——静物 ..... 19
第三课	纸版画——风景 ..... 20
第四单元	
第一课	线描写生绒布玩具 ..... 21
第二课	画一组自己喜欢的玩具 ..... 22
第三课	单线平涂写生——饮具 ..... 23
第四课	单线平涂写生——酒具 ..... 24
第五单元	贺卡的设计与制作 ..... 25
第六单元	火花的欣赏与设计 ..... 28
第七单元	
第一课	海底世界 ..... 31
第二课	海底探索 ..... 33
第三课	太空世界 ..... 35
第四课	遨游太空 ..... 37
第八单元	
第一课	欣赏与临摹——彩陶 ..... 39
第二课	欣赏与临摹——瓦当 ..... 41
第九单元	
第一课	纸条编织 ..... 43
第二课	装饰杂物袋 ..... 45
第三课	拉花 ..... 48


CRL  
18  
Q6

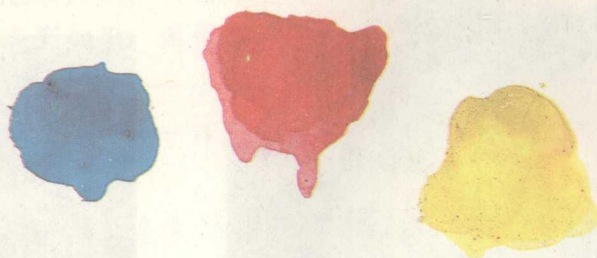
# 第一单元

## 第一课 缤纷的色彩世界



观察、了解、欣赏自然界  
中色彩的丰富变化。






将红、黄、蓝三色水，滴在画纸上，用嘴吹。形成不规则的交错图形，出现丰富的色彩变化。




## 第二课 色彩知识与调色练习(1)

一、原色：红、黄、蓝。是基本色。





三原色不能由别种颜色相混而得。但它却可以与别种颜色相混产生各种颜色。三原色相混成为黑灰色。





二、间色：二种原色相混合而成的颜色叫间色。如：红加黄是橙色，蓝加黄是绿色，红加蓝是紫色。橙、绿、紫是间色。

作业要求：

1. 绘画出原色、间色变化图。
2. 注意画面干净整洁。



原色、间色变化参考图




用红、黄、蓝  
三原色在□△○  
中任意排列说出  
它的变化。

三、复色：二种间色相混而成的颜色叫复色。

橙加绿

橙加紫

绿加紫




一个原色与黑色相混也可成复色。


蓝加黑

红加黑


黄加黑



灰蓝




灰红




灰黄

### 第三课 色彩知识与调色练习(2)




春




夏

用原色、间色、复色的不同色块表现你家乡的春、夏、秋、冬任意一个季节。



秋



冬




## 第四课 综合练习——小小花园(1课时)

瞧!

多美丽的花园



学生作品



作业要求:

你也用鲜艳的颜色  
画一幅美丽的小花园。


第五课 综合练习——可爱的家乡(1课时)



山村农家



家乡景色



水乡



上海

春雪



图 1



图 4



图 2

学生作品




图 5

作业要求:




你也画一幅自己的家乡。

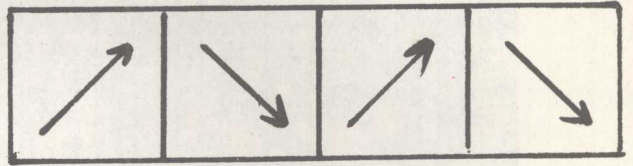
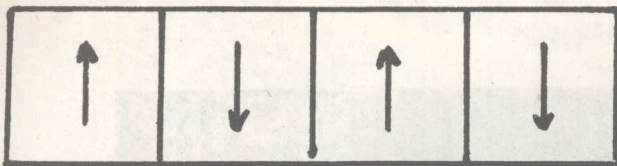


图 3




## 第二单元

### 第一课 欣赏二方连续





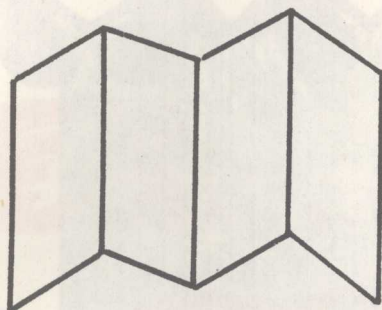








第二课 绘画二方连续




### 第三课 折剪二方连续





# 第四课 给草坪设计围栏



公园、街头的围栏

草坪围栏







作业要求：

设计一种草坪围栏

要求纹样突出围栏连续



学生作品

