


GU DAODENG FENG



GUSHIQUANSHENGBINGFA

狙击手 著

股道登峰

——股市全胜兵法



中国科学技术出版社

股道登峰

——股市全胜兵法

狙击手 著

中国科学技术出版社

·北京·

图书在版编目 (CIP) 数据

股道登峰：股市全胜兵法/狙击手著. —北京：中国
科学技术出版社，2007.9

ISBN 978 -7-5046-4813-6

I. 股… II. 狙… III. 股票 - 证券交易 - 基本知识
IV. F830.91

中国版本图书馆 CIP 数据核字 (2007) 第 135177 号

自 2006 年 4 月起本社图书封面均有防伪标志，未贴防伪标志的为盗版图书。

责任编辑：王明东 张 群

封面设计：王 鹏

责任校对：林 华

责任印制：王 沛

中国科学技术出版社出版

北京市海淀区中关村南大街 16 号 邮政编码:100081

电话: 010—62103210 传真: 010—62183872

<http://www.kjpbooks.com.cn>

科学普及出版社发行部发行

北京市玥实印刷有限公司印刷

*

开本：787 毫米×960 毫米 1/16 印张：11.75 字数：200 千字

2007 年 9 月第 1 版 2007 年 9 月第 1 次印刷

印数：1—6000 册 定价：30.00 元

ISBN 978-7-5046-4813-6/F·525

(凡购买本社图书，如有缺页、倒页、
脱页者，本社发行部负责调换)

前 言

去伪存真，建立有效的技术系统

资本市场充满了风险，不要说几万元、几十万元的小资金，就是几百万元、几千万元，甚至是数以亿计的资金，如果投资者没有掌握股市运行的本质规律，如果操作不得其法，也很有可能会遭遇灭顶之灾。

不管你掌握了多少投资哲学、投资理论和投资技巧，如果你还没有建立起一套独具风格的实战交易系统，那只能说明你还在业余水平上徘徊，你的知识还没有转化为能力，更谈不上将学到的东西融会贯通。

能够在总结前人经验的基础上有所创新，并且不断积累，最终由量变飞越到质变，以至于在某一领域独树一帜才堪称大成境界。

在股市中，建立一套适合自己的实战交易系统，并且在实战中誓死不逾地去遵守操作纪律，这是你在投资生涯中取得成功的关键。专业高手对此孜孜以求。

市场中用于技术分析的工具繁多，令人眼花缭乱、目不暇接，从而感到无所适从，但是其中真正管用的有几个呢？

大道至简，市场的三大要素才是我们应该着眼的主要内容，否则就是舍本逐末。这三大要素就是价格、成交量和时间。可以说，一切技术分析工具和方法，都是衍生于这三大要素。在你还没有彻底领悟这三大要素的时候，就去沉迷于对它们的衍生品进行呕心沥血的研究，你不走火入魔才怪呢？。

只有懂得什么是根本，才能不迷失正途。本书所记录的实战战法，正是作者对价格、成交量和时间这些最根本的要素进行彻底领悟后创造出来的，事实证明，它们在实战中具有惊人的威力。这些战法虽然变化多端，但是蕴涵在各种方法中的投资理论却是一脉相承的。

对市场中最根本的要素做最彻底的领悟，这就是狙击手实战战法的由来。

狙击手实战战法它能准确地捕捉到牛股底部起涨之初；它能最大限度

地排除那些无足轻重的细枝末节的干扰；它能确定无疑地提示临盘介入时机；它适合大、中、小各类资金跟庄操作；它能使利润最大化。

本书在理论阐述方面力求去伪存真，在实战战法方面力求化繁为简，是目前国内证券类图书中难得一见的具有很强操作性并自成体系的实战性书籍。

授之以鱼不如授之以渔，希望本书的出版，能为那些至今仍在暗夜中摸索的有缘人带去一丝希望的曙光。

本书所记录的内容，虽然是作者投资体系的冰山一角，但其清晰的条理性和理论层面的深度统一性，足以给有心的读者带来深刻的启迪和心灵的震撼，让他们得窥专业投资的门径，从此进入投资的正道。

狙击手

2007年8月于北京

目 录

实战基础理论概述 (1)

第一章 春潮暗涌 (7)

第二章 一箭穿心 (25)

第三章 水漫金山 (45)

第四章 回眸一笑 (64)

第五章 弱柳扶风 (83)

第六章 乍暖还寒 (103)

第七章 水涨船高 (119)

第八章 鱼跃龙门 (139)

第九章 股市杂谈 (149)

附录：神奇的大盘研判技术 (172)

后记：得意忘形，迈进投资的自由王国 (176)

实战基础理论概述

(一) “三不”原则

要想在实战中取得骄人战绩，你首先必须具备深厚的理论功底。从技术分析的角度来说，至少你应该明白什么东西是有用的，什么东西是没用的。如果有用的东西你视而不见，没用的东西你却恋恋不舍，那么你能一辈子留在投资的“幼儿园”里。

什么东西是没用的呢？

在投资过程中有“三不”原则，即“不听消息、不看指标、不用即时图”。

所谓没用的东西，就是上述那些还在被股市中的芸芸众生信奉的消息面、指标系统、盘中即时走势图等。

之所以要把这些东西拿出来说说，就是因为目前仍旧有很多人还在执迷不悟。

既然如此，我们就上述三个方面来做逐一解说。

第一，我们说一下为什么不能听消息炒股。

技术分析有三大公理，公理之一：市场行为包容和消化一切。

股价的涨跌和放量、缩量等规则、不规则的市场行为，已经全部将能够影响到市场波动的各种内外因素进行了反映、包容和消化。同时，股市的电脑图表系统也对其进行了忠实而客观地记录和描述。所以，我们也可以说图表包容了一切。图表就是市场的语言，关键的是，你懂不懂它的语言并且精不精通而已。

如果有了好消息而市场却并不上涨，说明市场并不认为它是好消息，此时请你听市场的，不要自以为聪明；相反，如果有了坏消息而市场并不下跌，也是同样的道理。任何利好，只要不转化为市场中实实在在的需求性买单，股价是绝不会上涨的；任何利空，只要没有转化为市场中实实在在的卖单，股价也是绝不会下跌的。市场中买卖的真实需求决定一切，而非消息决定一切。而这一切又被图表系统忠实地进行了记录。

当市场经过一定的时间，价格、成交量的变化达到一定的程度后，原

先起作用的市场各种内外因素就会失去其作用。这也就是说，市场行为已经消化完了当时的一切。

市场行为包容和消化一切。这一公理，是所有技术分析理论存在和成立的理论性前提。

所以说，我们炒股应该重视技术图表的分析而不能盲从各种消息。

第二，我们谈一谈为什么不看技术指标。

指标系统处于图表系统成交量图形的下方。其种类繁多作用不一，但它们的共同特征是：只对市场三大要素（价格、成交量、时间）的其中之一进行单一的推导式反映。其客观真理性及实战有效性存在着理论上的缺陷，这一缺陷绝对不是靠单纯修改、优化参数能够解决的。

技术指标系统在职业投资家的实战操作中只起有限的辅助作用，甚至都可以不去看它。如果始终沉溺于此，你终将不能超越技术分析的低级境界去达到走向投资成功的辉煌巅峰。说得不客气一点儿，技术指标就是小孩子的玩具。真正高段位的实战家根本就不把它当回事儿。

第三，我们讲一讲为什么不使用即时走势图。

道氏理论正确地将股市的波动分为主级正向波、次级逆向波和日间杂波。

股价的第一级波动，即主级正向波，是最为重要的价格波动形式，是投资者取得战略性利润的基础，这正是我们通常所说的牛市或熊市。

第二级波动，即次级逆向波，是最具虚假性的欺骗性波动，是市场得以存在的基础，也是绝大部分投资者亏损失败的陷阱，这正是我们通常所说的调整或反弹。

第三级波动，即日间杂波，是最无意义的价格波动，是诱惑投资者不断参与的诱饵，这就是我们通常所说的盘中即时股价走势。

日常杂波目前无法找到不变的规律，从本质上看，它具有最大的随意性、不确定性和可人为操纵性。100年前道氏理论就对此给出了明确的结论，但是直到今天，甚至将来还是会有人沉浸于妄想之中，耗尽自己的精力，企图寻找到日间杂波的规律。日间杂波绝对无规律可寻，有的只是投资家的经验，而且对于这些经验的把握和灵活运用还具有极大的艺术性成分，其运用的好坏与投资者的基本素质和理论功力有着极大的关系。

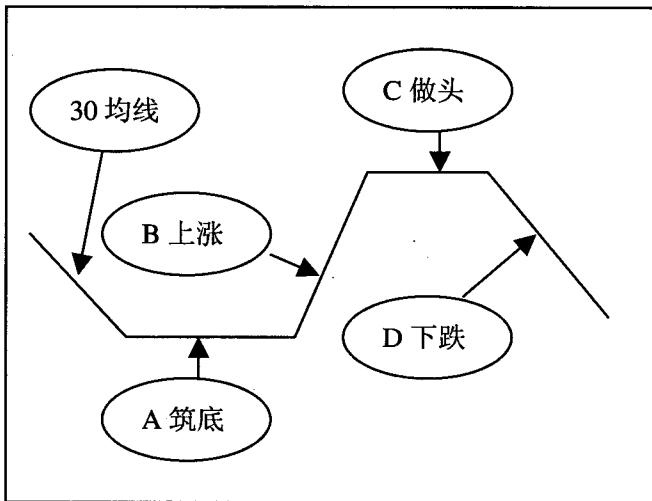
如何控制日间杂波的干扰和杀伤，标明了投资者专业功力的高低，也同时关系着其投资成就的大小。

在实际投资活动中，绝大多数投资者为盘面的日间杂波所左右不停地追涨杀跌，而给自己带来巨大的亏损。这都是源于对道氏理论认识不深，实战控制不力。就像人类永远无法穷尽自然的规律一样，我们必须承认我们自己在某些时候的无能为力，深刻地认识到追求完美是投资成功的大敌。

日间杂波，说穿了就是市场用来钓鱼的诱饵，它的瞬息变换，不断地让贪婪无知的人们心甘情愿、奋不顾身地进场献身。不能深刻地领悟和透彻地认识到这一点，你将无法在投资生涯中完成最后的超越。

我们拿上面的三个问题来谈，实质上就是为了帮助大家脱离投资的误区。其实正是这些看不见的误区，严重阻碍了投资者的晋级，使众多投资者长时间原地踏步。我们只有深刻地认识到这些陷阱，并尽快从歧途转到正道上，才能达到投资的更高境界。

(二) 股价的运行规律



这是一幅股价循环示意图。A、B、C、D四个阶段循环往复，生生不息，亘古永恒。就像日月升落、四季循环一样，股价也遵循着阴阳交替、涨跌互换的自然规律。

A筑底、C做头、D下跌这三个阶段只能做短线，尤其是D下跌阶段只能快进快出，用小资金抢短线反弹，绝对不可以做波段，更不可中线持仓。只有B阶段才能波段操作。

股价循环示意图也反映出技术分析三大公理之二：历史本质重演。

在实战操作中，请牢牢记住历史会重演。这里讲的不是历史现象的简单重演，而是历史规律和历史本质的反复不断作用。

人的心思不可预测，但人的目的和为达到该目的所采取的行为方式却是有限的及可以在一定程度被推测的，这才是历史会重演、市场可以被部分把握的真正的根本原因。人们所谓的江山易改、本性难移，说的也是这个意思。当然，历史的这种重演，绝对不是简单的现象重演，而是指的运动规律的恒久不变。现象多变，而本质规律不变才是万事万物运动、变化规律的真谛。

高段位的投资家，就是要根据股价的本质规律来进行具体运作。

（三）顶级高手的投资理念

技术分析的三大公理之三：市场运动具有趋势。

牛顿定理告诉我们：运动中的物体在未受到外来力量的作用下，将保持原来的运动不变。这就是物理学中最有名的运动学惯性定律。从该定律可引申出如下重要的实战操作性结论。

在市场中，多头的买进力量未遭到空头的卖出力量的根本性打击之前，股价将保持上涨的态势，牛市也将继续发展，直到空头的卖出力量从根本上超过多头的买进力量时，股价的上涨才将停止，牛市也才会结束；相反的结论也成立。

这就是技术派投资家最为看重的重要投资原则：顺势而为的科学理论依据。

真正伟大的投资家甚至会像捍卫生命一样对它进行无条件地坚守和捍卫。

下面谈一谈优秀的顶级投资高手的投资理念。

成功者之所以成功，失败者之所以失败，都是有着深刻的内在原因的。

和一般投资者不同，优秀的专业投资高手是不看重短线和超短线操作的，那些只是小散户和业余机构喜欢干的事儿。

在专业投资高手眼里，最重视“趋势”和“波段”这两个概念。简而言之，就是他们原则上只做上升趋势中的上涨波段（在股价循环图中的B阶段中会有不止一个上涨波段）。

下降趋势里较大级别的反弹行情他们即便参与，也会严格控制仓位。他们对上升趋势中较大级别的调整和下降趋势中较小级别的反弹是坚决回避的。

专业高手之所以能够取得持续、稳定、长久的成功，就是因为他们深知什么时候应该“有所为”，什么时候应该“有所不为”。

什么时候能做，什么时候不能做，能做的时候应该做到什么程度，掌握这些东西是至关重要的，这才是投资成败的关键。

(四) 专业高手的技术系统

真正高段位的职业操盘手在波涛汹涌的股海中搏击，终身孜孜以求的就是在市场中寻找一套战胜自己、战胜他人的必胜技术法宝。

对于最为优秀的投资家来说，由于残酷的市场实战，他们不光需要具备深刻独特的分析研判系统，更加重要的是他们必须具备客观、严格、定量、精细的实战交易系统。

他们必须永远掌握着客观而不是主观，定量而不是定性，精确而不是模糊的实战交易系统。

这一实战操作体系的优劣直接关系着投资家实战成绩的好坏，直接关系着其运作资金的风险与安全。

见过不少教人炒股的书，其中不乏一些片面之论。比如说，有的书介绍很多K线组合，有的书介绍很多技术指标，说如果出现这些形态就可以买入或者或卖出。其实这些说法是断章取义的，根本不具备专业水准。

过分重视细节，往往会忽略整体趋势，忽视股价所处的位置。那种只抓一点不顾其余，只见树木不见森林的炒股方法是极其危险的。

具有专业水平的投资高手，其千锤百炼、久经考验的技术系统是与之大相径庭的。

出色的专业高手，必然会拥有一套全方位、多周期、立体交叉式的技术系统。这套系统能够确保他在风云变幻的市场中抵御风险、成功获利。

“全方位”指的是研究内容要全面，比如说技术图表的三大要素K线、均线、成交量，必须全面考虑到，不能仅凭其一就盲目作出决定，要研究它们是否已经达到和谐。但是请注意，这里说的“全面”，并不意味着不管有用没用的全都拿来分析，而是只要有用的东西。

莫道英雄傲，曾经彻骨寒

“多周期”指的是技术图表的时间级别。其中主要包括日线级别、周线级别、月线级别的技术图表，要研究各周期之间是否达到共振。

当目标股票全方位、多周期的内容达到和谐共振的时候，就会产生绝佳的买点。

像这种事前精细研究、谨慎判断，力求一击必中的态度才是实战投资家应有的风范。

专业投资家的所有实战操作都必须定量化的，绝对不允许一丝一毫的模糊和随意。

每一个投资者都必须牢牢记住，实战投资家是市场的追踪者，其一切实战操作行为的展开都必须是以市场发出的客观信号为准，绝对不是以主观的预测结论为准，这是确定投资者是否专业的关键。其实，实战家的所谓预测，就是在市场出现某种信号后对后市的展望，而绝对不是主观的幻想。

投资者只能在局部的范围，在特定的时空背景条件下，才能认识市场运动的局部规律，而其他部分则是投资者永远无法完全认识的，在实战中也无法为力，应该回避。

在具体的投资实战中，我们既不能也不必把握所有的市场机会。我们只赚属于自己能够认识和把握得到的市场机会的钱。

切记，追求完美是最终走向投资成功的大敌。这种完美主义的念头，将使你的内心永远无法保持宁静和平衡。

(注：本书用图均为复权图)



第一章

春潮暗涌

A. 核心技术特征：

(1) 均线：30 日均线走平或即将走平。

(2) K 线：K 线表现为连续的小阴小阳，在 30 日均线下方贴近 30 日均线处保持横向窄幅波动。

(3) 成交量：必须保持连续的小成交量，最好是持续地量。

B. 买入时机：

某日股价放量突破 30 日均线，应果断跟进。

C. 持股策略及卖出时机（略）。

D. 释名：

由于该形态中 K 线在 30 日均线下方保持横向窄幅波动，看起来走势极为沉闷，但是此时该股已处于大涨之前的酝酿阶段，真正的投资高手已经感觉到暗潮涌动，故名“春潮暗涌”。

在讲实例时，我们先进行理论学习。

A 区域：经过长时间下跌，30 日均线已经趋于走平，这对应着庄家原始仓位的建立。也可以说，正是因为庄家有计划的建仓行为才导致 30 日均线由向下变为趋于走平。

该区域中，K 线连续紧贴基本走平的 30 日均线横向窄幅波动，显示了庄家不愿给短线客做差价的心态。这就是所谓黎明前的黑暗，或者说是大战前的宁静。

B 区域：由于经过长期下跌，其中的获利盘、止损盘、部分套牢盘已



股道登峰——股市全胜兵法

出局，剩余的基本是持股信心较为坚定的长线盘，因而在这一建仓过程中成交量无法放大，庄家短时间内无法收集到大量筹码。

C区域：庄家放量扫盘突破基本走平的30日均线，说明庄家最为珍贵的原始仓位的建立已经完成。

庄家在完成原始仓位的建立后，为了今后更好地控盘，就要展开再一次收集筹码的工作，这对应着放量突破30日均线后的第一次拉高，其表现为技术图表上成交量根本性放大的质变和股价成本趋势的明确向上。通过这次短暂的拉高动作，庄家借以完成中级仓位的建立。同时也说明该股发动上涨行情的客观条件已经初步具备。股价不断上涨将成为今后该股价格波动的主旋律。

盘面透视

依照“春潮暗涌”战法的技术要求，我们在盐湖钾肥的股价放量突破30日均线7.97元的当日（2005年12月20日）跟风（图1-1）。之后，等待我们的就是股价大幅上涨带来的巨额利润，2006年6月29日，该股最高上涨至21.70元（图1-2）。

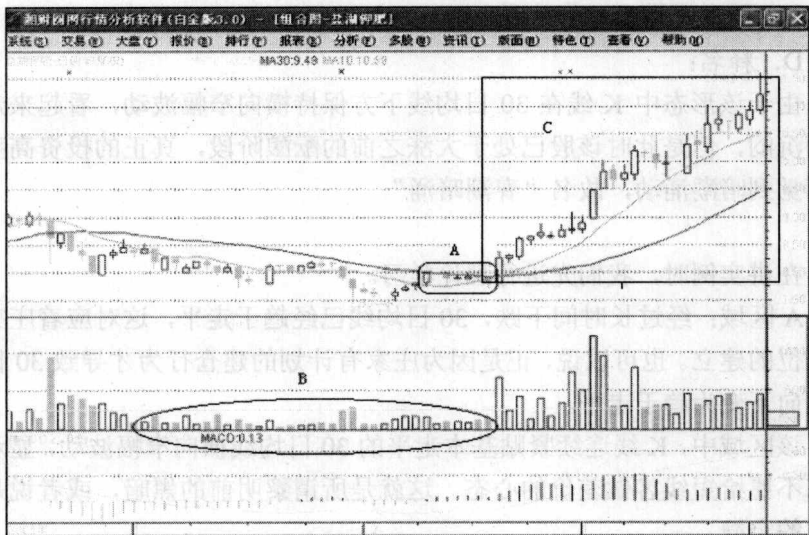


图1-1 盐湖钾肥（000792）

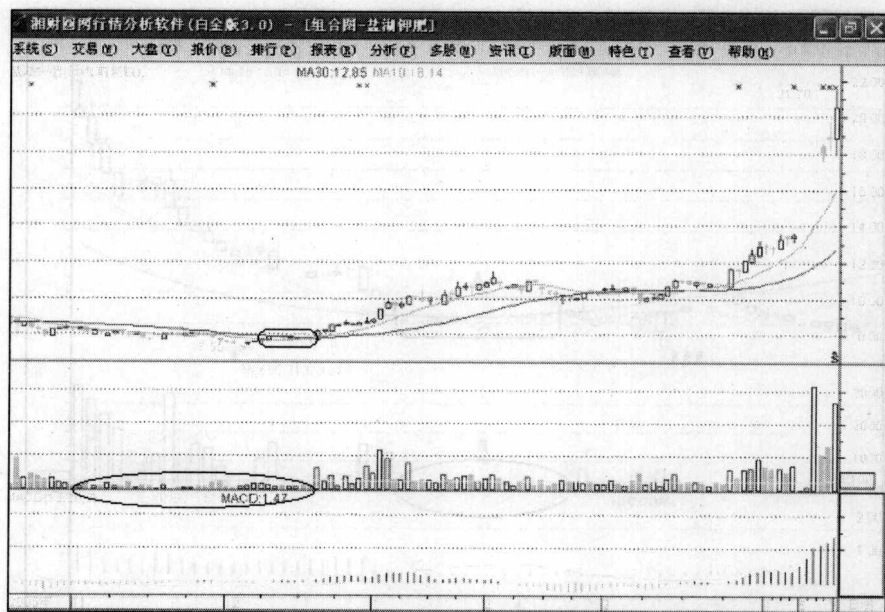


图 1-2 盐湖钾肥后续走势图

盘面透视

第一个案例重点讲述了庄家的建仓过程，以此来强化我们对理论的理解。下面让我们言归正传，来寻找实战八法之一“春潮暗涌”的核心技术特征：

A 区域中，30 日均线已经走平；K 线以小阴小阳的形式紧贴 30 日均线进行横向窄幅波动。

与 A 区域相对应的是 B 区域中成交量的持续地量水平。B 区域之前的成交量水平也是很低的。长时间的地量或小成交量是后期连续大幅上涨的基础。

该股完全具备了“春潮暗涌”的核心技术特征。

2005 年 12 月 15 日，包钢股份的股价放量突破 30 日均线后，开始了连续的上涨（图 1-3）。

专业高手就是要在股价首次放量突破 30 日均线的当日跟进。

专业高手追求的就是这种连续上涨的波段行情。



股道登峰——股市全胜兵法

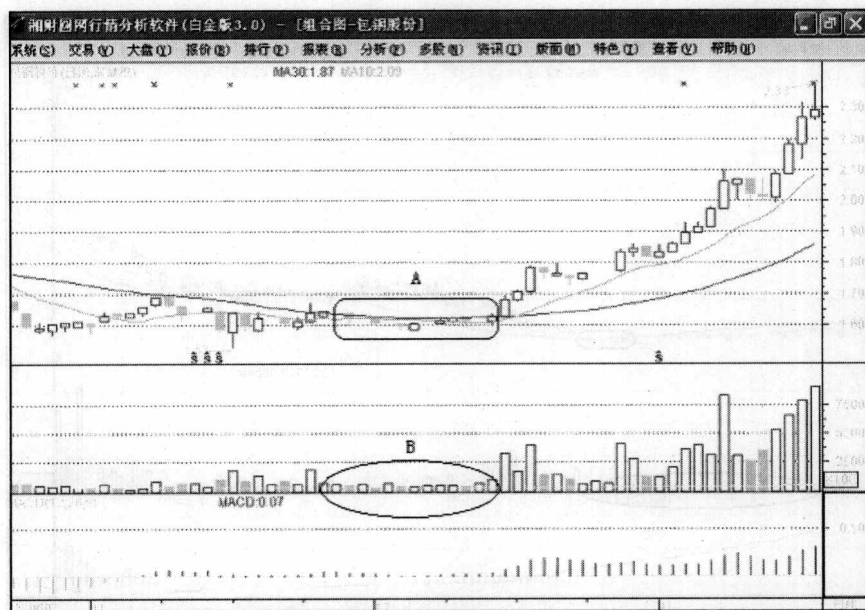


图 1-3 包钢股份 (600010)

盘面透视

让我们再来个近距离特写镜头，以便寻找“春潮暗涌”的核心技术特征：

A 区域中，30 日均线已经趋于走平；K 线以小阴小阳的形式紧贴 30 日均线进行横向窄幅波动。

与 A 区域相对应的是 B 区域中成交量的持续地量水平。

经考察，“春潮暗涌”的核心技术特征全部具备。

持续地量之后，新大陆于 2003 年 11 月 19 日，首次小幅放量突破 30 日均线开始上涨（图 1-4）。

具备了“春潮暗涌”核心技术特征的该股，在突破了 30 日均线后，股价一路大涨小回，量价配合良好，从 2.29 元涨到 4.35 元，走势极为稳健。

庄家为自己和跟风的专业高手带来了令人羡慕的巨大利润（图 1-5）。

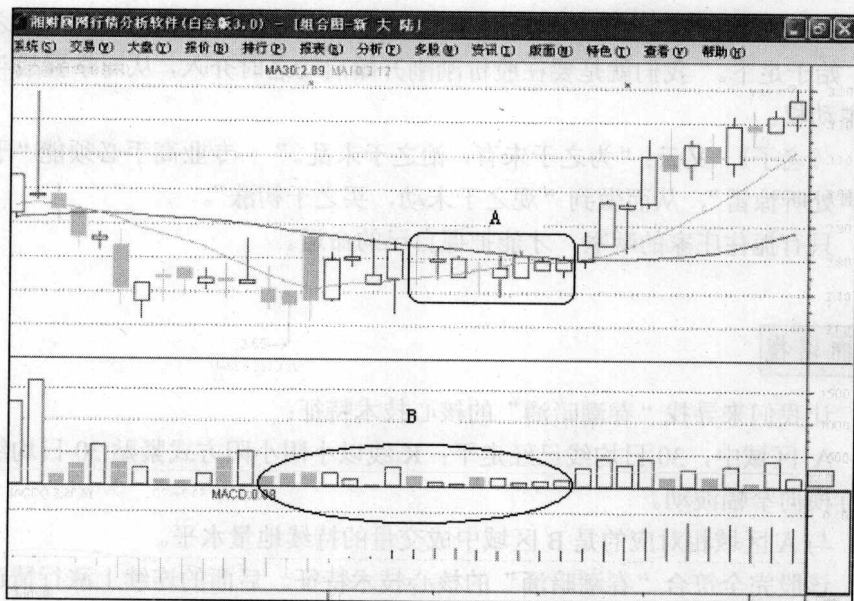


图 1-4 新大陆 (000997)

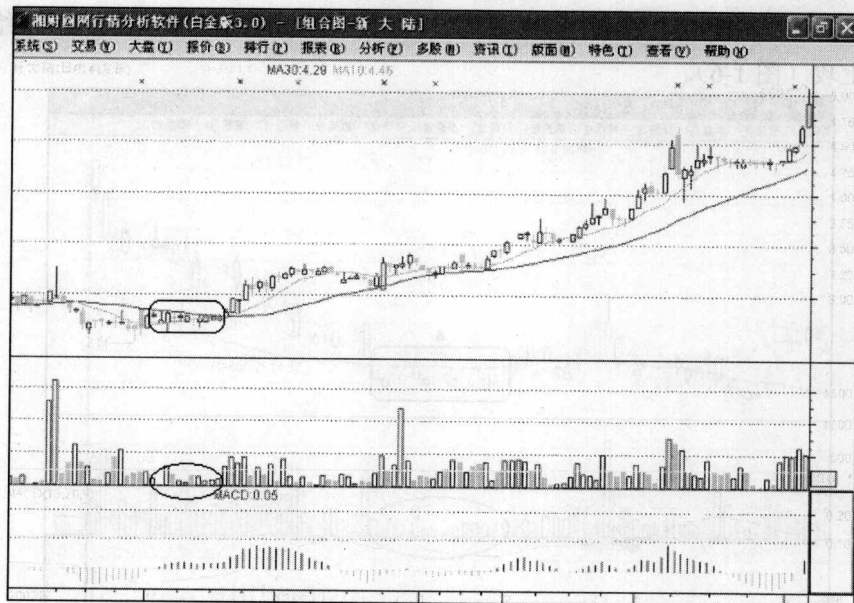


图 1-5 新大陆后续走势图

莫道英雄傲，曾经彻骨寒