

知名专家进社区谈医说病

女性生殖器官

生殖器官藏祸害 肿瘤诊治要早快



恶性肿瘤

廖秦平◎主 编



*Xing
Zhong Liu*




❖ 钟南山·院士 ❖

总结本套丛书三大特色

- ★ 强调医学的系统性
- ★ 注重知识的科学性
- ★ 突出读物的通俗性



化学工业出版社
生物·医药出版分社



知名专家进社区谈医说病

编委 (CIP) 目录

第1章 女性生殖系统解剖学

第2章 女性生殖系统生理学

女性生殖器官



恶性肿瘤

廖秦平◎主 编

Xing Zhong Liu



化学工业出版社
生物·医药出版分社

· 北京 ·

图书在版编目 (CIP) 数据

女性生殖器官恶性肿瘤/廖秦平主编. —北京: 化学工业出版社, 2008. 2

(知名专家进社区谈医说病)

ISBN 978-7-122-02026-0

I. 女… II. 廖… III. 女生殖器-癌-诊疗-问答
IV. R737.3-44

中国版本图书馆 CIP 数据核字 (2008) 第 012394 号

责任编辑: 邱飞婵 余晓捷

文字编辑: 何 芳

责任校对: 陶燕华

装帧设计: 关 飞

插图绘制: 王 燕

出版发行: 化学工业出版社 生物·医药出版分社

(北京市东城区青年湖南街 13 号 邮政编码 100011)

印 装: 化学工业出版社印刷厂

850mm×1168mm 1/32 印张 5 $\frac{3}{4}$ 字数 104 千字

2008 年 3 月北京第 1 版第 1 次印刷

购书咨询: 010-64518888 (传真: 010-64519686)

售后服务: 010-64518899

网 址: <http://www.cip.com.cn>

凡购买本书, 如有缺损质量问题, 本社销售中心负责调换。

定 价: 15.00 元

版权所有 违者必究

《知名专家进社区谈医说病》

编委会



- 主 任** 韩启德 全国人大常委会副委员长
中国科学技术协会主席
北京大学医学部主任
中国科学院院士
- 副主任** 钟南山 中华医学会会长
中国工程院院士
- 蒋作君 政协全国委员会副秘书长
- 祁国明 中华医学会副会长
- 汪 晶 好健康人人有工作室主任
- 编 委** 刘雁飞 中华医学会党委书记
- 杨 青 卫生部妇幼保健与社区卫生司司长
- 李 普 科技部政策法律与体制改革司副司长
- 梁万年 北京市卫生局常务副局长
- 曾 毅 中国科学院院士
中国疾病预防控制中心病毒病防治所研究员
- 侯云德 中国工程院院士
中国疾病预防控制中心病毒病防治所研究员
- 巴德年 中国工程院院士
中华医学会副会长

- 中国医学科学院中国协和医科大学教授
程书钧 中国工程院院士
 中国医学科学院肿瘤医院研究员
- 胡大一** 北京大学人民医院心血管病研究所所长
- 纪立农** 北京大学人民医院内分泌科主任
- 李 竹** 北京大学生育健康研究所所长
- 金生国** 卫生部妇幼保健与社区卫生司社区卫生处处长
- 高 瞻** 好医生医学教育中心总经理
- 金连弘** 中华医学会副会长
- 黄庆道** 广东省医学会会长
- 梁震宇** 石家庄市社区卫生服务管理中心副主任
- 彭 犁** 好健康人人有工作室
- 周熹微** 好健康人人有工作室
- 王路大** 好健康人人有工作室
- 熊晓苏** 好健康人人有工作室

《女性生殖器官恶性肿瘤》编写人员



主 编 廖秦平

副主编 李 辉

编 者 廖秦平 李 辉 沈黎阳 陈幸娅

蒋 劲 何民富 涂文校

序 一

健康，已经成为公众关注的头等大事之一。

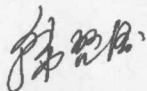
防治疾病，促进健康，是人民政府、卫生等有关部门以及医疗卫生界的专家、学者和全体卫生工作者的重要职责。在人民群众中大力开展科学普及活动，让群众了解和掌握医疗卫生科学知识，能使人民群众在防治疾病、促进健康的进程中发挥更大的主观能动作用。

社区是我国社会的基本单元。发展社区卫生事业，把医疗卫生保健知识送到社区，送到社区居民的手中，有助于社区居民在出现健康问题时及时正确地求医问药；有助于社区居民自觉地改变可能存在的有碍健康的习惯和生活方式，逐步养成健康文明的生活方式，保障和促进自身的健康；有助于动员社区居民更加积极地参与防治疾病、促进健康的各种活动；有助于文明社区、和谐社区和小康社会的建设。

现在《知名专家进社区谈医说病》出版了，社区居民可以直接读到专家介绍医学知识，社区卫生工作者也可把它作为基本教材，向公众传授防病治病和促进健康的知识。我相信，这套丛书一定能对普及医学知识，提高全民健康水平起到积极的推动作用。

是为序。

全国人大常委会副委员长



2005年7月25日

序 二

经过许多医学专家和参编者的艰苦工作，《知名专家进社区谈医说病》这套倾注了所有参编者对公众健康深深关切的医学科普知识丛书与读者见面了。


本套丛书强调医学知识的系统性，这绝不是试图培养读者成为医生，而是期望读者通过对丛书的阅读，相对全面地了解医学知识，从而有效预防疾病、积极配合疾病的规范治疗。

本套丛书特别注重知识的科学性，因为向公众传授严谨的科学知识是专家的责任，是其必须遵从的原则。当前，不少错误或不科学的信息正在源源不断地流向公众。归还科学的本来面目，是本套丛书编写者共同的心愿。

本套丛书编写中的重要原则是加强读物的通俗性。公众不能理解的科学道理，就不能为公众所接受。本套丛书在内容的选择、语言的修饰、插图的编排等方面都做了许多努力和尝试，期望在把专业知识化解为公众可接受的知识方面有所创新。

尽管编者做了许多努力，本套丛书难免还存在一些缺陷。最突出的可能是知识的通俗性和实用性仍嫌不足。这与作者常年从事十分专业的技术工作，对公众的了解还不充分有一定的关系。不过本套丛书的出版已经架起了一座专家与公众沟通的桥梁，是专家与读者对话的开始。相信今后本套丛书会走进社区，走进千家万户，会让读者越来越喜爱，成为读者健身与防治疾病的良师益友。

中华医学会会长



2005年6月27日

前言

恶性肿瘤，也称癌，是威胁人类生命的主要杀手。女性生殖器官的恶性肿瘤是发生在子宫、卵巢、阴道等的恶性肿瘤，其发病率在女性恶性肿瘤中占18%左右，是危害妇女健康和生命安全的常见疾病。而且，随着人们生活方式的改变，女性生殖器官恶性肿瘤的发生率有所上升，在我国，仅患病率居女性恶性肿瘤第一位的宫颈癌每年新发病例就有近10万。

女性生殖器官恶性肿瘤虽然危害很大，但也可以通过积极的预防措施、早期的筛查和合理的治疗获得控制。这就需要医务人员和公众都能认识肿瘤发生的危险因素，采取相应的预防措施、坚持恶性肿瘤的早期筛查与积极合理的治疗。

本书用通俗的语言向读者介绍与控制女性生殖器官恶性肿瘤有关的各方面的知识，其中包括女性生殖器官和女性生殖器官恶性肿瘤的基本知识，各种女性生殖器官恶性肿瘤的表现、检查和治疗方法，以及患者在治疗中应注意的问题。

对恶性肿瘤的预防、早期发现以及有效的治疗，不是仅仅依靠医生就能完成的系统工程，更需要公众在对女性生殖器官恶性肿瘤了解基础上的积极行动。当你拿起这本书时，如果对这方面的知识还很茫然的话，那么读完本书后，想必你就具备了一些预防女性生殖器官恶性肿瘤的知识了；对于女性生殖器官恶性肿瘤患者或患者的亲友，希望也能在本书

的阅读中，找到相关问题的答案，更积极地配合治疗，早日
康复。

北京大学第一临床医学院妇产科主任

廖秦平

2007年11月

化学工业出版社读者联系卡

《知名专家进社区谈医说病》丛书出版以来，我们收到了许多读者来信、反馈意见和宝贵建议。针对读者的建议，我们对新的一批图书进行了修改和完善，力求更适合读者的需要。在此，我们对所有关注我们图书的读者表示感谢，希望您能一如既往地支持我们的图书出版工作，并提出您的宝贵意见。敬请您填写下表后寄回我社。

您购阅的图书名称：
您认为本书的参考价值如何？ <input type="checkbox"/> 很有价值 <input type="checkbox"/> 有较大价值 <input type="checkbox"/> 部分内容有价值 <input type="checkbox"/> 价值较小
您认为本书的语言是否通俗易懂？ <input type="checkbox"/> 很容易理解 <input type="checkbox"/> 有些段落不易理解 <input type="checkbox"/> 很多段落不易理解
您认为本书的插图是否有助于理解？ <input type="checkbox"/> 帮助很大 <input type="checkbox"/> 有助于理解 <input type="checkbox"/> 帮助不大
您从何处获知本书？ <input type="checkbox"/> 报纸 <input type="checkbox"/> 期刊 <input type="checkbox"/> 邮购订单 <input type="checkbox"/> 书店陈列 <input type="checkbox"/> 他人介绍 <input type="checkbox"/> 出版社网站 <input type="checkbox"/> 其他网络途径 <input type="checkbox"/> 其他途径
您认为本书的装帧设计如何？ <input type="checkbox"/> 很吸引人 <input type="checkbox"/> 比较吸引人 <input type="checkbox"/> 一般 <input type="checkbox"/> 毫无特色
您认为本书对您参考价值最大的是哪些内容？
您最不喜欢本书哪些内容？
您认为本书应增加哪些内容？
姓名：_____ 出生年月：_____年_____月 联系电话：_____
通讯地址：_____ 邮编：_____
E-mail：_____ 学历：_____ 职务或职称：_____

请您复印本表（或裁下），填写后寄往：北京市东城区青年湖南街13号化学工业出版社 生物·医药出版分社（邮编100011），您就可以成为我社读者俱乐部的成员，并享受相关的优惠。具体内容请参阅我社网站：<http://www.cip.com.cn>。

我们保证上述信息仅用于我社为您提供图书出版及销售服务。谢谢您的支持。

目 录



女性生殖器官的结构和功能	1
女性生殖器官包括哪些结构?	2
阴阜的位置与特点是什么?	3
大阴唇的位置与特点是什么?	4
小阴唇的位置与特点是什么?	4
阴蒂的位置与特点是什么?	5
阴道前庭的位置与特点是什么?	5
前庭大腺的位置与特点是什么?	6
前庭球的位置与特点是什么?	6
阴道口和处女膜的位置与特点是什么?	7
尿道外口的位置与特点是什么?	7
阴道的结构与功能特点是什么?	8
子宫的结构与功能特点是什么?	9
子宫体的结构特点是什么?	10
子宫内膜的周期性变化特点是什么?	11
子宫颈的结构特点是什么?	12
输卵管的结构与功能特点是什么?	13
卵巢的功能特点是什么?	14
卵巢的结构特点是什么?	14
卵巢的周期性变化是什么样的?	15

女性生殖器官恶性肿瘤相关知识 17

- 肿瘤是一类什么样的疾病? 18
- 肿瘤细胞和正常细胞有什么不同? 18
- 恶性肿瘤与良性肿瘤的主要不同是什么? 18
- 女性生殖器官恶性肿瘤都有哪些? 19
- 女性恶性肿瘤中生殖器官恶性肿瘤占多大比率? 21
- 生殖器官恶性肿瘤对女性的危害有多大? 22
- 女性生殖器官恶性肿瘤与哪些因素有关? 22
- 女性应该如何呵护自己? 23
- 定期体检可早期发现女性生殖器官恶性肿瘤吗? 25
- 女性身体出现哪些不适时必须就医? 26
- 女性应该定期做哪些身体检查? 26
- 体检中的妇科检查可以省略吗? 27

外阴及阴道恶性肿瘤 28

- 什么是外阴癌? 29
- 外阴癌与哪些因素有关? 29
- 得过性病的人更容易得外阴癌吗? 30
- 外阴癌的主要症状是什么? 30
- 外阴鳞状细胞癌有什么表现? 31
- 外阴出现瘙痒、溃疡等症状就是患外阴癌了吗? 32
- 外阴癌的诊断是怎么做出的? 33
- 检查外阴癌还常用哪些仪器设备? 34
- 外阴癌是如何分期的? 35
- 外阴癌是如何扩散到身体其他地方的? 36
- 如何治疗外阴癌? 37
- 外阴癌手术治疗后可能出现什么不良反应? 37

82	哪些外阴癌患者不宜进行手术治疗?	38
82	什么情况下外阴癌适合采用放射治疗?	39
88	只进行放射治疗可以治愈外阴癌吗?	39
78	外阴鳞状细胞癌如何进行手术治疗?	40
83	外阴鳞状细胞癌的治疗效果受哪些因素影响?	41
28	外阴鳞状细胞癌治疗后需要复查吗?	42
88	什么是外阴黑色素瘤?	42
78	哪些人容易患外阴黑色素瘤?	43
83	外阴黑色素瘤有什么表现?	43
88	如何诊断外阴黑色素瘤?	44
7	如何进行外阴黑色素瘤的治疗?	44
70	什么是阴道癌?	45
71	阴道癌的主要症状是什么?	46
15	引起阴道鳞状细胞癌的主要原因是什么?	46
75	阴道癌大部分是其他部位的癌转移来的吗?	47
73	阴道癌还可能转移到哪些部位呢?	48
47	阴道癌是如何诊断的?	49
75	阴道癌在治疗和随访方面有哪些注意事项?	50
25	阴道癌治疗后的随访包括哪些内容?	51
87	阴道癌患者治疗后怎样复查?	52

宫颈癌 53

85	什么是宫颈癌?	54
88	哪类人群易患宫颈癌?	54
78	什么是宫颈癌的癌前病变?	55
58	宫颈癌患者有哪些症状?	56
88	早期发现、早期治疗对宫颈癌患者有什么意义?	57
88	如何早期发现宫颈癌?	58

8E	怀疑宫颈癌要做什么检查?	58
9E	如何对宫颈癌做出诊断?	59
0E	宫颈癌是怎样进行分期的?	60
0B	不同阶段的宫颈癌治疗方法有什么不同?	61
1F	患宫颈癌后应该如何积极配合治疗?	63
5A	宫颈癌治疗后应该注意些什么?	65
5A	宫颈癌患者如何恢复性生活?	66
6A	宫颈癌预后情况如何?	67
CA	妊娠时患宫颈癌怎么办?	68
4A	如何预防宫颈癌?	69

子宫内膜癌和子宫肉瘤 70

8P	什么是子宫内膜癌?	71
8A	哪些人群易患子宫内膜癌?	71
7A	什么是子宫内膜增生?	72
8B	子宫内膜增生与子宫内膜癌之间有关系吗?	73
8A	哪些人容易患子宫内膜增生?	74
8D	如何发现子宫内膜增生?	75
1C	子宫内膜癌患者会有哪些症状?	75
8B	出现阴道不规则出血就是患了子宫内膜癌吗?	76
	能否早期发现子宫内膜癌?	77
8E	如何早期发现子宫内膜癌?	77
8E	诊断与筛查子宫内膜癌有什么区别?	79
1E	怎样诊断子宫内膜癌?	80
8E	如何防止子宫内膜增生转变为内膜癌?	81
8E	子宫内膜癌有哪些治疗方法?	82
7A	子宫内膜癌患者可以生育吗?	83
8E	子宫内膜癌的治疗效果如何?	84

801	子宫内膜癌的复发情况如何?	84
111	子宫内膜癌治疗后还应该随访吗?	85
811	子宫内膜癌治疗后复发了怎么办?	86
811	子宫内膜癌治疗后如何预防复发?	87
811	什么是子宫体间叶性肿瘤?	87
	什么是子宫肉瘤?	88
811	哪些人容易患子宫肉瘤?	89
811	患子宫肉瘤有什么表现?	89
811	怎样区分子宫肉瘤和子宫肌瘤?	90
	为何患子宫肉瘤和子宫肌瘤都会出现月经异常?	92
811	子宫肉瘤为什么有时候会引起肚子痛?	92
811	患子宫肉瘤如何诊断?	93
811	子宫肉瘤怎样治疗?	94
811	子宫肉瘤治疗后能保留生育能力吗?	95

卵巢癌 96

851	什么是卵巢癌?	97
851	卵巢癌为什么不易早期被发现?	97
851	哪些人易患卵巢癌?	97
851	什么是卵巢上皮性肿瘤和非上皮性卵巢癌?	99
851	患恶性卵巢上皮性肿瘤会有什么症状?	99
851	恶性卵巢上皮性肿瘤有哪些?	101
851	患各类非上皮性卵巢癌有哪些表现?	101
851	胃痛可能是卵巢癌的早期信号吗?	103
851	如何进行易患人群的卵巢癌筛查?	104
851	对易患卵巢癌的高危妇女有什么预防措施?	105
851	怎样诊断卵巢恶性肿瘤?	106
851	血清肿瘤标志物诊断卵巢恶性肿瘤的价值如何?	108

48	卵巢癌是如何分期的？	109
28	卵巢癌是如何转移的？	111
88	卵巢癌的治疗原则有哪些？	112
78	为什么卵巢癌的治疗应首选手术治疗？	113
78	卵巢癌手术治疗如何进行？	114
88	恶性卵巢上皮性肿瘤患者保留生育手术的条件是什么？	114
88	卵巢癌如何进行化疗？	115
00	常用的卵巢癌化疗给药途径有哪些？	117
50	恶性卵巢上皮性肿瘤化疗后 CA125 最低值对患者有何意义？	118
80	卵巢癌可以做放射治疗吗？	118
40	卵巢癌的预后受哪些因素影响？	118
20	如何减少卵巢癌的复发？	119
	卵巢癌的随访与监测知多少？	121

输卵管癌 122

	什么是输卵管癌？	123
	输卵管癌的易患因素有哪些？	123
	患输卵管癌有哪些症状？	124
	输卵管癌是如何分期的？	125
	输卵管癌的治疗原则是什么？	125
	输卵管癌的预后如何？	126
	输卵管癌如何预防？	126

妊娠滋养细胞疾病 128

801	什么是妊娠滋养细胞疾病？	129
-----	--------------	-----