

新概念英语（新版）自学辅导丛书

NEW CONCEPT ENGLISH
SELF-STUDY GUIDE

新概念英语 语法
自学一本通

易学通英语工作室 编著

（讲解篇）

SELF-STUDY GUIDE





中国水利水电出版社
www.waterpub.com.cn

新概念英语（新版）自学辅导丛书

NEW CONCEPT ENGLISH
SELF-STUDY GUIDE

新概念英语 语法 自学一本通

易学通英语工作室 编著



中国水利水电出版社
www.waterpub.com.cn

内 容 提 要

本书是专为帮助《新概念英语》的自学者学好语法而编写的。分为“讲解篇”和“练习篇”两个分册。

“讲解篇”和教材同步，对于出现在每一课的语法要点进行系统分析，同时给出相应的例句，以便学习者联系实际进行学习。

“练习篇”根据单元中出现的语法要点设计了多种形式的语法练习。这些练习变化多样，既注重于体现语法规则，又注重于内容本身的知识性和实用性。在帮助学习者理解语法规则的同时，又让其接触到更多语言实际应用中的准确性和标准化。

本书既适合《新概念英语》的学习者及同等水平的英语爱好者使用，也适合学生作为语法参考资料使用。

图书在版编目(CIP)数据

新概念英语语法自学一本通. 讲解篇 / 易学通英语工作室编著.—北京: 中国水利水电出版社, 2008
(新概念英语(新版)自学辅导丛书)
ISBN 978-7-5084-4956-2

I. 新… II. 易… III. 英语—语法—自学参考资料
IV. H314

中国版本图书馆 CIP 数据核字 (2007) 第 140292 号

书 名	新概念英语(新版)自学辅导丛书 新概念英语语法自学一本通(讲解篇)
作 者	易学通英语工作室 编著
出版 发行	中国水利水电出版社(北京市三里河路6号 100044) 网 址: www.waterpub.com.cn E-mail: sales@waterpub.com.cn
经 售	电话: (010) 63202266(总机)、68331835(营销中心) 北京科水图书销售中心(零售) 电话: (010) 88383994、63202643 全国各地新华书店和相关出版物销售网点
排 版	三原色工作室
印 刷	北京市兴怀印刷厂
规 格	850mm×1168mm 32开本 15.5印张 400千字
版 次	2008年1月第1版 2008年1月第1次印刷
印 数	0001—5000册
定 价	28.00元

凡购买我社图书，如有缺页、倒页、脱页的，本社营销中心负责调换

版权所有·侵权必究

本书编委会

易学通英语工作室

专家顾问：宋黎 张艳敏 王海涛

Sarah Smith [英]

主 编：宋德伟 胡秀梅

副主编：徐勤 顾玉梅 徐艳霞

编 委：陈丽辉 郭梅 殷晓芳 时真妹

胡后伦 武恒 王茜 米冬然

胡芳芳 张成思 卢洋 李云鹏

徐琤 郑武军 金燕 梁斐

孙楠 胡厚岭 张艳昌 闻人奕

宋彩云 胡后立 刘蕊 全美玲

信箱：yixuetong@126.com

博客：<http://blog.sina.com.cn/yixuetong>



由英国著名英语教育专家路易·乔治·亚历山大教授与北京外国语大学何其莘教授联合编写的《新概念英语》，是完全针对中国学生学习英语的特点而编写的一套英语教材，侧重于英语听、说、读、写四种语言技能的综合训练，注重实际运用能力；语言活泼，趣味性强。自出版以来，《新概念英语》以其严密的体系性、严谨的科学性、超强的实用性、浓郁的趣味性深受广大英语学习者的青睐。

这套教材语言上最大的特点是，往往看似平淡无奇的常用词汇，却准确而传神地表达了丰富的意象。亚历山大先生在课文的甄选和编排上表现出了深湛的功力和慧眼卓识。这些课文文思兼优、雅俗共赏，难度由浅入深，篇幅由短到长，层层递进，有条不紊。

书中所选文章一般以幽默故事为主，适应了不同专业、不同爱好的学习者的阅读口味。课文的题材相当广泛，涉及社会、政治、人物、艺术、考古、科技和自然等方面。各篇课文的语言风格大体一致，即便是科技类文章，其行文也是活泼生动，少有刻板的学究气。这些文章不仅宜于阅读，还可以作为学习写作的良好范本。

《新概念英语》从第一册第一课开始就涉及到了语法点。这些语法知识遵循着螺旋式反复交替出现的特点，随着课文逐步深入展开，依次分布于第一册到第三册教材中。对于自学《新概念英语》的学习者来说，理解和掌握这些语法点可以帮助其

更好地学习课文。

然而教材中对于这些语法点的处理比较浅显，只是通过部分练习题的方式。对于自学者而言，如果事先没有很好的语法积累，是很难适应教材的这种编排的。初学英语，掌握正确的语法概念非常必要。

《新概念英语语法自学一本通》系列分为讲解篇和练习篇两册，是专为帮助自学者学好语法而编写的。

本书编者在教学过程中，每次带领学生进行课后练习的时候，总是把出现在每课的重点语法给学生做详细讲解，而且尽可能地做好前后铺垫。这样既把先前的一些零散语法点有序地结合起来，又为学生在后面的课文深入地学习语法知识奠定了基础。这样的教学效果非常明显，学生对于语法的学习是随着课文的学习不断展开的，而且由于教材本身编写时注重了知识结构不断循环出现的特点，因此学生们对于枯燥的语法知识并没有感到无趣，相反学习兴致很高，因为掌握了这些语法知识对于他们理解课文和背诵课文作用非常大。

《新概念英语》第一册到第三册形成了语言学习从初级到中高级的跨度，是整套教材的核心，基本上涵盖了英语学习者必备的所有语法知识点。《新概念英语语法自学一本通》（讲解篇）就是对这三册教材中语法要点的详尽剖析。从编排结构上来说，该书的显著特点如下。

1. 和教材同步，对于出现在每一课的语法要点进行系统分析。这种分析不是建立在大量的文字概念叙述上，而是通过大量的例句，将繁杂的概念简单化。并且例句中的语法要点用下划线突出显示，使学习者一目了然，印象深刻。如：

现在进行时的构成是：am/is/are + v. + ing. 如：

John is still sleeping.

约翰还在睡觉。

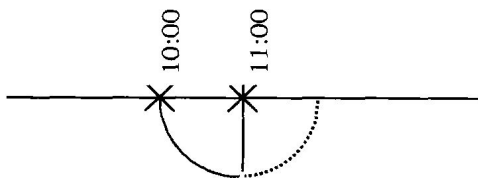
She is watching TV.

她正在看电视。

2. 本书的学习导航同时也是语法点的索引，学习者可以快速查阅，及时复习巩固，起到了一般语法工具书的作用。如：

课文	语法要点	页码
Lesson 1	简单陈述句的语序	1
Lesson 2	一般现在时和现在进行时	3
	感叹句	5
Lesson 3	现在完成时	6
	一般过去时与一般现在时	8
	直接宾语与间接宾语	9

3. 本书的附录部分是动词时态表和不规则动词变化表。动词时态表通过图表的形式列出了英语中的各种常见时态和用法。如：现在进行时



He is sleeping right now.

他今晚 10 点钟睡的觉。现在是 11 点钟，他仍在睡觉。他

睡觉这个动作开始于过去，现在正在进行，而且可能会进行下去。

动词不规则变化表列出了学习者必备的 200 多个常用动词的原形、过去式、过去分词及现在分词的不规则变化。

与其他不规则动词变化表最大的区别是，本书变化表中的所有动词都配有汉语释义，方便学习者学习和参考。如：

动词原形	过去式—过去分词—现在分词
abide¹	abided—abided—abiding 忍受，容忍；遵守（法律、协议等）
abide²	abode—abided—abiding 逗留，停留；居住
arise	arose—arisen—arising 出现，呈现，发生

本书涉及的语法点非常全面，每一个语法点的提炼都是来源于《新概念英语》生动活泼、妙趣横生的课文，因此更增强了通过语境学习语法的效果。本书既适合《新概念英语》的学习者及同等水平的英语爱好者使用，也适合广大中小學生作为语法参考资料使用。

由于编者的语言水平和教学经验有限，书中内容一定有不少缺点和不妥。希望广大英语爱好者在使用过程中及时提出宝贵意见。

最后预祝大家学习顺利，早日攻克英语关。

编者
2007年8月



目 录



致学习者

第一册 英语初阶

课 文	语 法 要 点	页 码
Lesson 1~2	一般疑问句	19
Lesson 3~4	否定句	21
Lesson 5~6	选择疑问句	23
	a 和 an 的用法区别	23
Lesson 7~8	特殊疑问句	25
Lesson 9~10	How...? 在社交套话上的一些用法	27
	形容词的意义与作用	28
Lesson 11~12	以疑问词 whose 引导的疑问句	30
	物主代词及其用法	31
	名词所有格	32
Lesson 13~14	What colour 引导的特殊疑问句	33
	祈使句	33
	and 的用法	35
Lesson 15~16	名词的复数形式	36
	be 的一般现在时形式	38

课 文	语 法 要 点	页 码
Lesson 17~18	名词复数的不规则变化	39
	Who 引导的特殊疑问句	41
	人称代词主格	42
Lesson 19~20	There+be 结构	43
	系动词 be 的变化	43
Lesson 21~22	which 引导的特殊疑问句	45
	人称代词宾格的用法	45
Lesson 23~24	直接宾语和间接宾语	48
	介词 on 的用法	48
	不定代词 one 的用法	50
	代词比较 one、that 和 it	50
Lesson 25~26	介词 in 的用法	52
	定冠词 the 的用法	52
Lesson 27~28	where 引导的特殊疑问句	56
	there be 与 have 的区别	56
	there be 句式的否定和疑问结构	57
	some 和 any 的用法	58
Lesson 29~30	情态动词 must	60
Lesson 31~32	动词的现在分词	62
	现在进行时	63
Lesson 33~34	对现在进行时的陈述句进行提问	65
Lesson 35~36	短语动词	66
Lesson 37~38	将来时: be going to	67

课 文	语 法 要 点	页 码
Lesson 39~40	祈使句的否定缩略式	69
	双宾语	69
Lesson 41~42	不可数名词	71
Lesson 43~44	情态动词 can (1)	72
Lesson 45~46	情态动词 can (2)	74
Lesson 47~48	一般现在时 (1)	76
Lesson 49~50	选择疑问句	79
Lesson 51~52	句型 What...like?	80
Lesson 53~54	国籍词	82
	like 不同词性的用法	83
Lesson 55~56	一般现在时 (2)	85
	时间频度副词的位置	86
Lesson 57~58	一般现在时和现在进行时	88
Lesson 59~60	可数名词和不可数名词	90
	完全动词 have	91
Lesson 61~62	情态动词 must	93
	并列连词 so	94
Lesson 63~64	形容词的比较级和最高级	95
	禁止做某事	96
Lesson 65~66	反身代词	97
	时间表达法	98
Lesson 67~68	系动词 be 的一般过去时	101

课 文	语 法 要 点	页 码
Lesson 71~72	动词过去式的构成	103
	一般过去时	104
	一般过去时的用法	104
Lesson 73~74	副词	106
Lesson 75~76	一般过去时与时间短语	108
Lesson 77~78	一般疑问句否定结构	110
Lesson 79~80	must 与 need 的用法	112
	many、much 和 a lot of	113
	have got 的用法	113
Lesson 81~82	完全动词 have	115
Lesson 83~84	现在完成时概要	117
Lesson 85~86	现在完成时与一般过去时的区别	120
	现在完成时的时间状语问题	121
	have been 与 have gone 的区别	122
Lesson 87~88	现在完成时的疑问句及否定句	123
Lesson 89~90	情态动词 may	125
	for 和 since 引导的时间状语	125
Lesson 91~92	一般将来时	127
Lesson 93~94	可与一般将来时连用的时间状语	129
Lesson 95~96	had better 与 must	131
Lesson 97~98	所有格形容词和所有格代词	132
Lesson 99~100	宾语从句	133
	直接引语和间接引语	134

课 文	语 法 要 点	页 码
Lesson 101~102	间接引语的时态	135
	反意疑问句	136
Lesson 103~104	too 和 enough	138
Lesson 105~106	动词不定式	141
Lesson 107~108	形容词的比较级和最高级	143
	形容词比较级的用法	144
	形容词最高级的用法	145
Lesson 109~110	不规则形容词的比较级和最高级	146
	名词的数与修饰词	147
Lesson 111~112	形容词的平级比较级: as...as	148
Lesson 113~114	so 和 neither 引导的简短回答	150
	no 和 none 的用法	152
Lesson 115~116	不定代词	155
Lesson 117~118	过去进行时	158
	同位语	159
Lesson 119~120	过去完成时	161
Lesson 121~122	定语从句	163
Lesson 123~124	定语从句中的省略	165
Lesson 125~126	have to 和 must	166
Lesson 127~128	表示猜测和推断的情态助动词 must 和 can't (1)	169
Lesson 129~130	表示猜测和推断的情态助动词 must 和 can't (2)	170
Lesson 131~132	情态助动词 may 表示可能性	171

课 文	语 法 要 点	页 码
Lesson 133~134	需要改变时态的间接引语	173
Lesson 135~136	let 的用法	176
	间接引语中的情态动词由现在时如何变为过去时	176
Lesson 137~138	if 引导的条件状语从句	178
Lesson 139~140	宾语从句	180
Lesson 141~142	被动语态（1）	182
Lesson 143~144	被动语态（2）	184

第二册 实践与进步

课 文	语 法 要 点	页 码
Lesson 1	简单陈述句的语序	187
Lesson 2	一般现在时和现在进行时	189
	感叹句	191
Lesson 3	现在完成时	192
	一般过去时与一般现在时	194
	直接宾语与间接宾语	195
Lesson 4	现在完成时与一般过去时的区别	197
	现在完成时与现在进行时的区别	198
	同位语	199
Lesson 5	带 way 的一些短语	201
	不定冠词和定冠词	202
	一般过去时与现在完成时的区别	203

课 文	语 法 要 点	页 码
Lesson 6	短语动词	205
	过去进行时（1）	205
	a、the 与 some 的用法	206
Lesson 7	短语动词中的小品词	209
	表示时间的介词	210
	过去进行时（2）	212
Lesson 8	形容词和副词的比较级和最高级	214
Lesson 9	被动语态	217
	引导时间状语的介词 in、on、at、during、till 与 untill	218
	否定句的两种形式：not any 与 no	221
Lesson 10	现在进行时和过去进行时的被动语态	222
	双重所有格	224
Lesson 11	动词+名词/代词+带 to 的不定式	225
Lesson 12	一般将来时	226
Lesson 13	将来进行时	229
	名词所有格	230
Lesson 14	过去完成时	232
Lesson 15	直接引语和间接引语	234
Lesson 16	条件句（1）	236
Lesson 17	must、have to 和 have got to 的用法	238
Lesson 18	实义动词 have 的用法	240

课 文	语 法 要 点	页 码
Lesson 19	表示许可的 can 和 may	242
Lesson 20	介词与动名词	244
Lesson 21	情态助动词在被动语态中的使用	246
	be supposed to 和 be used to 的用法	247
Lesson 22	一些常见的动词词组	248
Lesson 23	There is 和 It is 的用法	251
Lesson 25	并列句的语序	252
Lesson 26	一般现在时与现在进行时的动词使用	255
Lesson 27	表示过去习惯动作的 used to 和一般过去时的特殊用法	257
Lesson 28	现在完成时与 since	259
	关系从句及关系代词	260
Lesson 29	现在完成时与一般过去时的区别	262
Lesson 30	定冠词 the 的用法	264
	some 与 any 的区别	265
Lesson 31	过去进行时和一般过去时	267
	used to do 的用法	268
Lesson 32	比较结构表示法	270
	little 和 few 的用法	271
Lesson 33	用于表示方向和目的的介词和副词	273
Lesson 34	被动语态用法补充	276
Lesson 36	will 和 be going to	278

课 文	语 法 要 点	页 码
Lesson 37	一般将来完成时	280
	将来完成进行时	281
Lesson 38	过去完成时与从属连词 when、before、after、until	282
Lesson 39	间接引语中的 say、tell 和 ask	284
	间接一般疑问句	285
	间接疑问词疑问句	286
Lesson 40	条件句（2）	287
Lesson 41	must 的用法	289
	have to 的用法	290
	need 的用法	290
Lesson 42	have + 名词代替普通动词	292
Lesson 43	can 的用法	294
	be able to 的用法	295
Lesson 44	动名词与不定式	297
	介词 by 和 with 的用法	298
Lesson 45	被动语态中 by 词组的使用	299
Lesson 46	动词与介词 to、at、for 和 with 的搭配	300
Lesson 49	复合句的语序	302
Lesson 50	动态动词和表态动词	305
Lesson 51	一般过去时	307
Lesson 52	现在完成时和现在完成进行时	309