

良师益友系列

BusyBee



勤快英语



中学英语 语法大全 活用练习



Dennis Le Boeuf (美) 景黎明 (美) 著

新课标，新方法

天道酬勤，快以制胜

自主学习的好伴侣，课堂之外的好老师



- 提供《中学英语语法大全》的配套练习
- 内含大量语法练习题，题型多样，丰富有趣。习题附加详解，边练边学，使用高效！
- 浓缩《中学英语语法大全》的语法精华
- 精选中学语法的重点和难点，先学习再自我评价，帮助您切实理解语法要点并灵活运用！

外语教学与研究出版社

FOREIGN LANGUAGE TEACHING AND RESEARCH PRESS

BusyBee



勤快英语

良师益友系列

提供系统的知识总结，以活泼多样的形式突出重点、难点和常考点。让学生感觉学习不再枯燥乏味，而是充满乐趣。

词汇学堂系列

初中英语语法

高中英语语法

中考英语总复习

高考英语总复习

中考英语周计划

中学英语语法大全

生花妙笔系列

中学英语语法大全活用练习

新思维英语语法(初中版)

新思维英语语法(高中版)

模拟考场系列

中考专项专练系列

高考专项专练系列



天道酬勤，快以制胜



一个学术性教育性
出版机构


网址: <http://www.fltrp.com>

责任编辑: 张 衡

封面设计: 高 鹏

版式设计: 蔡 颖

ISBN 978-7-5600-6909-8



9 787560 069098 >

定价: 27.90 元

PDG

良师益友系列

BusyBee



勤快英语



中学英语 语法大全 活用练习

Dennis Le Boeuf (美) 景黎明 (美) 著

外语教学与研究出版社

FOREIGN LANGUAGE TEACHING AND RESEARCH PRESS

北京 BEIJING

PDG

京权图字：01-2005-5180

Copyright © 2007 by COSMOS CULTURE LTD.

All rights reserved. No part of this publication may be reproduced, stored or transmitted by any means without the prior permission of the publishers. It is for sale in the mainland-territory of the People's Republic of China only.

图书在版编目(CIP)数据

中学英语语法大全活用练习 / (美)勒贝夫(Le Boeuf, D.), (美)景黎明著. —北京: 外语教学与研究出版社, 2007.8

(勤快英语·良师益友系列)

ISBN 978-7-5600-6909-8

I. 中… II. ①勒… ②景… III. 英语—语法—中学—习题 IV. G634.415

中国版本图书馆 CIP 数据核字 (2007) 第 132947 号

出版人：于春迟

责任编辑：张 蓓

封面设计：高 鹏

版式设计：蔡 颖

出版发行：外语教学与研究出版社

社 址：北京市西三环北路 19 号 (100089)

网 址：<http://www.fltrp.com>

印 刷：北京双青印刷厂

开 本：880×1230 1/32

印 张：18.75

版 次：2007 年 9 月第 1 版 2007 年 9 月第 1 次印刷

书 号：ISBN 978-7-5600-6909-8

定 价：27.90 元

* * *

如有印刷、装订质量问题出版社负责调换

制售盗版必究 举报查实奖励

版权保护办公室举报电话：(010)88817519

010 Acknowledgments
 017 前言
 021 本书人名翻译说明

Unit 1

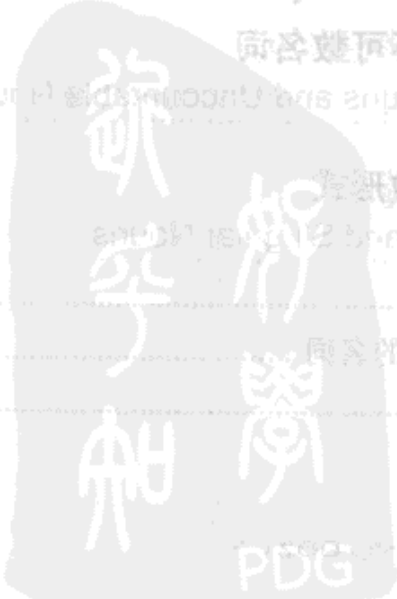
2 Part 1 句子的定义 The Definition of Sentence
 2 Part 2 句子的种类 Types of Sentences
*To Derek Chou, Dawn Huang
 and Kate Ting for Their Support and Encouragement*

Unit 2

10 Part 1 名词的种类 Major Classes of Nouns
 10 普通名词 Common Nouns
 10 专有名词 Proper Nouns
 11 抽象名词 Abstract Nouns
 12 集合名词 Collective Nouns
 14 复合名词 Compound Nouns (noun + noun)

19 Part 2 可数名词与不可数名词
 19 Countable Nouns and Uncountable Nouns

25 Part 3 名词的单复数形式
 25 Plural Nouns and Their Forms
 25 复数名词的构成方式
 29 永远以复数形式出现的单数名词
 31 个人的复数形式



Acknowledgments

Authors are people who live in permanent debt to other writers and intellectuals. Everyone, from the mail carrier to the janitor, plays a positive role in shaping the intellectual, moral, and spiritual values of authors. While it is impossible to thank everyone, we do need to try to thank at least some of those who have made a big difference in our lives.

For editorial and production help, we would like to express our thanks to Mr. Derek Chou, Editor-in-Chief, Ms. Dawn Huang, Deputy Editor-in-Chief, and our editor Ms. Kate Ting at Taiwan Cosmos Culture Ltd, China.

We are indebted to the help provided by Connie Sliger, an editor at Saint Leo University, Florida. She promptly answers any of our questions, and she did a wonderful job proofreading this book.

We both owe immense debts to our parents who bought us many books and encouraged us to visit libraries. Liming owes a great deal to her two brothers who have helped and encouraged her in every step forward in her life and career. Also, Liming is grateful to Mr. Liu Zhengce, Dr. Bruce Curtis, Dr. Jon Sarri, and Christine Sarri. They have all helped Liming one way or another.

Thanks must also be given to Dr. Earl Hilton, Miriam Hilton, and their children for showing Dennis how to live an exciting intellectual life. The Hilton family didn't own a TV set, but they were all frequent visitors to the local libraries. Many years ago, the Hilton family graciously invited Dennis on many outings to their camp and other interesting places in America and Canada.



前言

本书为《中学英语语法大全》的配套练习册，内容除了收录必备的语法说明之外，专业的美籍老师更精心设计了大量的练习题，题型丰富多样。习题的范围除了涵盖所有重要语法要点，帮助读者熟练掌握与灵活运用之外，还加强了对语法常识的说明，让读者能够一边复习，一边学习，达到最高的语法学习效率！

本书特色

- 1 丰富多样的练习题：本书的最大特色是美籍老师精心编写的大量语法练习题，题型包含：填空、选择、改写句子、句子搭配、重组句子、正误辨析、造句、翻译等，并附解答，让你在练习中学语法，达到最高的学习效率。
- 2 重点说明语法要点：摘录《中学英语语法大全》精华，选择最常用、最重要、最容易误用的语法要点，提供相关例句，例句之中再穿插说明，是入门读者不可或缺的工具书。
- 3 英文生动有趣：例句和习题的英文生动有趣，摆脱枯燥而程式化的句子，帮助读者学习地道的美语，并灵活运用在日常表达中！
- 4 丰富的表格对照：将对照性强的语法要点以表格方式呈现，强化要点之间的比较效果，阅读起来一目了然，理解语法更快速！
- 5 插画图解分析：对比性的语法要点以轻松可爱的插图呈现，一看就懂！
- 6 正误用法比较：除了语法说明，亦适当地以 Diving Deep Into English 及 Note 的形式补充相关语法知识，以及日常惯用法、口语用法，指出学生常犯的语法错误。
- 7 语法交叉参照：依内容需要补充互相参照的要点及页码，参照搜寻最便利！

本书结构与使用图解

- 1 依句子、主语、动词等语法主题，分为 22 个 **Unit**。
- 2 各个 **Unit** 又细分成若干个 **Part**，分类说明各语法主题的定义与用法。
- 3 **Note** 补充说明，可配合上下文参照阅读。



stomach 和 **monarch** 虽以 -ch 结尾，却只要加 -s 构成复数，因为这两个名词的 -ch 发音是 /k/，所以复数形式的变化方式和以 -k 结尾的词相同。

stomach → stomachs 胃 monarch → monarchs 君主

- 4 **Diving Deep Into English** 延伸相关主题，除配合上下文阅读之外，也可单独学习。

Diving Deep Into English 5



1. 人称代词与其他词汇构成复合主语时，必须用主格形式，如：
You and he 和 Jill and I，后面的动词要用复数动词。

○ Both he and I are interested in buying the same antique car.

他和我都想买同一辆古董车。


2. 人称代词与其他词汇构成复合宾语时，必须用宾格形式，如：you and me 和 Mike and her。

○ A girl called Merle showed Mike and me a black cat called Dundee.

一个名叫梅儿的女孩给迈克和我看了一只名叫丹蒂的黑猫。

→ 作宾语用时，应该用宾格代词 me。

5 插画图解说明：需借助空间表达的语法概念，以轻松可爱的插图呈现，便于对照，同时舒缓学生的阅读压力。



以图片具体表示类似词汇代表的相对关系。

6 语法交叉参照：内文中提供相关语法的参照页码及标题，有助于学生一次性理清各项语法概念，不需再费力搜寻。

广义的所有格代词包含所有格形容词 (possessive adjective, 又称为所有格限定词, 后面一定要接名词) 和独立所有格代词。▶ 请参看 p. 209 〈Unit 9 所有格〉。


显著符号标示参照条目及页码

7 语法练习题：在适当的章节中穿插语法练习题，使学生边学边练，在练习中巩固语法知识，使知识更扎实！

Exercise 1

用下划线标记出下列句子中的主语，用双下划线标记出谓语动词。

1. Eve Wang is from Malaysia.
2. She has kept her maiden name "Wang."
3. Eve is a NASA astronaut.
4. Eve's husband Steve West is an engineer.



8 使用符号说明

✗	错误用法	Passive	被动语态
✓	正确用法	Active	主动语态
Redundant	累赘的用法	Unnatural	不自然
Better	较佳的用法	Natural	自然
Acceptable	可接受的用法	Direct speech	直接引语
Affirmative	肯定句	Indirect speech	间接引语
Negative	否定句	Less common	较不常用
Statement	陈述句	Common	较常用
Question	疑问句	Idiomatic	惯用语

12 使用符号说明



本书人名翻译说明

英文人名是外语学习中非常重要的、但常被人们忽视的一部分。许多语法书中的例句大都用代词 he、she、we、I，这样做虽然简单，但却显得枯燥、不真实。现实生活中的谈话或写作常常用到人名。当读到有人名的例句时，您会感觉到真实性、个性。英语里大约有 25,000 多个姓，100,000 个名，这些姓和名是英语的组成部分。本书包含了很多人名，通过阅读本书，您将学会如何正确使用这些名字，从而在国际交流中充满信心。

翻译英文人名的原则是：

- 1 要和英文人名发音尽量接近。本书出现了大量英文人名，而为了帮助您比较正确地读出这些人名，大部分人名都与句中的某个词押韵。正因为这个原因，中文人名的翻译就得尽量接近英文的发音。比如 Larry，一些译名手册翻译成“拉里”，而 Larry 的发音非常接近“赖瑞”。当然，有部分人名的翻译虽然和英文发音差别较大，但因为多年来人们已经习惯了这样的翻译，我们也就没有修改，而采用旧译，比如 Mary 译成“玛丽”。不过，要真正做到发音正确，还需要您大量听英语，比如收听英文广播、看英文电影等。
- 2 中文人名翻译要显示出男性和女性。人名是中国学生的一个薄弱环节。许多学生搞不清楚某个人名究竟是女性名还是男性名，如果中文翻译选择的汉字体现不出性别特征，那么就会给学生造成很大的困扰。现已出版的许多译名手册都没有注意这方面的

问题。比如：一些译名手册把 Brook 和 Brooke 都翻译成“布鲁克”。Brooke 是女性名，而 Brook 既可以是女性名也可以是男性名；无论男女都翻译成“布鲁克”是不恰当的。假如句中代词 he 或 she，那么学生就无法从中文翻译中去区分男女。在本书中，男性 Brook 翻译成“布鲁克”，而女性 Brooke/Brook 翻译成“布鲁可”。“琳”、“黛”、“梅”、“丽”、“莉”、“妮”、“姬”、“露”等字都可以让人联想起女性。

... 单商然通期辨反 J ,aw ,oie ,od 同升限睛大伊博拍中冲密击变音
 ... 各人既甲常常辨研常译海由中部坐海原 , 莫真不 , 影辨辨显映用
 ... 音控大里西英 , 封个 , 封支真既爱趣会些 , 1000 种拍冷入育既超些
 ... 译本 , 分循数理能西英最各得按些些 , 各个 000,001 , 封个是 000,000
 ... 字些些支用增制玉同就会专林说 , 手本到到以理 , 各人爱播了音时
 ... 小前德流中源文利能查面从

县国承加冷人文英科确

了改而 , 冷人文英量次下集出译本 , 形数最多音或各入文英麻要 [1]
 同个某由中同话番冷入位籍大 , 冷人些些出海由而玉强冲能期辨
 决性文英正起量以排第有德冷入文中 , 同两个意代国玉 , 高料
 音或院 ynaJ 而 , “里尔” 改新籍低平各利些 , ynaJ 改出 , 音
 差音宽文英味然居不器就冷入位籍译 , 然也 , “律德” 改海非
 效德由门央 , 有动性然在 1000 冷日冷人米平委成四四 , 大列限
 玉真要 , 以不 , “丽尔” 改新 ynaJ 改出 , 有由限果而 , 有和译
 英音 , 制门文英海效改出 , 冷英译改改德英需出 , 德玉音英院着
 ... 移德由文

... 译那个一... 冷人文英量次下集出译本 , 形数最多音或各入文英麻要 [2]
 ... 冷人文英量次下集出译本 , 形数最多音或各入文英麻要 [3]
 ... 冷人文英量次下集出译本 , 形数最多音或各入文英麻要 [4]
 ... 冷人文英量次下集出译本 , 形数最多音或各入文英麻要 [5]
 ... 冷人文英量次下集出译本 , 形数最多音或各入文英麻要 [6]
 ... 冷人文英量次下集出译本 , 形数最多音或各入文英麻要 [7]
 ... 冷人文英量次下集出译本 , 形数最多音或各入文英麻要 [8]
 ... 冷人文英量次下集出译本 , 形数最多音或各入文英麻要 [9]
 ... 冷人文英量次下集出译本 , 形数最多音或各入文英麻要 [10]



目 录

Acknowledgments	015
前言	017
本书人名翻译说明	021

Unit 1 句子 Sentences 1

■ Part 1 句子的定义 The Sentence Defined	2
■ Part 2 句子的种类 Types of Sentences	5

Unit 2 名词 Nouns 9

■ Part 1 名词的种类 Major Classes of Nouns	10
① 普通名词 Common Nouns	10
② 专有名词 Proper Nouns	10
③ 抽象名词 Abstract Nouns	11
④ 集合名词 Collective Nouns	12
⑤ 复合名词 Compound Nouns (noun + noun).....	14

■ Part 2 可数名词与不可数名词 Countable Nouns and Uncountable Nouns	19
--	----

■ Part 3 名词的单复数形式 Plural Nouns and Singular Nouns	25
① 复数名词的构成方式	25
② 永远以复数形式出现的名词	29
③ 人名的复数形式	31

■ Part 4 名词的所有格 Nouns Used in the Possessive Form	36
--	----

Unit 3 代词 Pronouns 41

■ Part 1 人称代词 Personal Pronouns	42
---------------------------------	----

- | | |
|--------------|----|
| ① 人称代词的意义与形式 | 42 |
| ② 所有格代词 | 44 |
| ③ 人称代词的排列顺序 | 45 |
| ④ 代词 it 的用法 | 47 |

■ Part 2 疑问代词 Interrogative Pronouns	52
--------------------------------------	----

■ Part 3 关系代词 Relative Pronouns	56
---------------------------------	----

- | | |
|---------------------------------|----|
| ① 关系代词的定义与用法 | 56 |
| ② 介词在关系从句中的位置 | 57 |
| ③ 人称代词和关系代词不能并用 | 57 |
| ④ who/whom/whoever/whomever 的用法 | 58 |
| ⑤ 关系代词 what | 58 |

■ Part 4 不定代词 Indefinite Pronouns	63
-----------------------------------	----

- | | |
|--------------|----|
| ① 不定代词的定义与用法 | 63 |
| ② 不定代词的个别用法 | 65 |

■ Part 5 指示代词 Demonstrative Pronouns	79
--------------------------------------	----

■ Part 6 反身代词 Reflexive Pronouns	82
----------------------------------	----

■ Part 7 相互代词 Reciprocal Pronouns	85
-----------------------------------	----

Unit 4 冠词 Articles 91

■ Part 1 冠词和限定词的定义

Definition of Articles and Determiners 92

■ Part 2 不定冠词 a/an Indefinite Articles A/An 93

■ Part 3 定冠词 the Definite Article The 101

① 要加定冠词 the 的情况 101

② 不加定冠词 the 的情况 105

Unit 5 形容词 Adjectives 115

■ Part 1 形容词的定义与位置

Definition and Position of Adjectives 116

① 形容词的定义 116

② 形容词的位置 116

■ Part 2 形容词的构成 Formation of Adjectives 119

■ Part 3 形容词的种类 Different Types of Adjectives 121

■ Part 4 形容词的排列顺序

Order of Adjectives in a Series 125

■ Part 5 形容词的比较级和最高级

Comparative and Superlative Degrees 131

① 形容词“级”的作用与类别 131

② 形容词“级”的变化 132

③ 表示比较的句型 135

④ 形容词最高级的用法 138

- Part 1 副词的定义与种类
Definition and Types of Adverbs 148
- ① 副词的构成 149
 - ② 副词的种类 149
- Part 2 副词的位置和排列顺序
Position and Order of Adverbs 153
- ① 副词的位置 153
 - ② 各种副词的排列顺序 153
- Part 3 副词的比较级和最高级
Comparative and Superlative Adverbs 155
- ① 副词的比较句型 155
 - ② 不能比较的副词 156
- Part 4 容易误用的形容词、介词和副词
Some Troublesome Adjectives,
Prepositions, and Adverbs 157
- ① 同形的副词和介词 157
 - ② 同形的副词和形容词 158
 - ③ 具有两种形式的副词 (词尾 -ly 和非 -ly) 158
 - ④ 意义相近的形容词和副词 160
- Part 5 不该使用副词的情况
Redundant Adverbs 161

Unit 7 连词 Conjunctions 167

■ **Part 1 并列连词 Coordinating Conjunctions** 168

■ **Part 2 关联连词 Correlative Conjunctions** 173

■ **Part 3 从属连词 Subordinating Conjunctions** 175

① 从属连词引导状语从句 (Adverbial Clauses) 176

② 从属连词引导名词从句 (Noun Clauses) 176

③ 关系代词引导形容词从句 (Adjective Clauses) 178

Unit 8 介词 Prepositions 183

■ **Part 1 介词的定义与用法**

Definition and Use of Prepositions 184

① 介词的定义 184

② 介词的用法 185

■ **Part 2 介词的种类 Types of Prepositions** 187

① 表示时间的介词 187

② 表示地点的介词 189

③ 表示方位和位置的介词 (或无介词) 191

④ 表示移动方向的介词 (to 和 toward) 194

⑤ 表示原因的介词 (from) 195

⑥ 表示目的的介词 (for) 195

■ **Part 3 个别介词的固定搭配 Prepositions Before Particular Words and Expressions** 197