

读考研书 找人大社



# 2009 年考研 英语 写作专项突破

田育英 编著

- 名师精讲精练
- 短文与应用文写作并重

上篇打基础，中篇强化提高，下篇巩固冲刺，为考生分阶段复习制定详细计划  
精解历年真题，提供评分参考范文，体会真题出题角度与特点  
从大纲入手，对考试大纲、评分标准和题型进行针对性分析  
提炼词句、句型、篇章等各方面写作技巧，全面掌握写作方法



 中国人民大学出版社

2009 年考研

H315/340  
:2009  
2008

# 英语写作专项突破

田育英 编 著

正版  
查询及  
服务  
程序



← 刮 开 涂 层



← 获取 20 位数字编码




← 上 [www.1kao.net](http://www.1kao.net) 注册



← 登录增值服务进免费课堂

# 2009



 中国人民大学出版社

## 图书在版编目(CIP)数据

2009年考研英语写作专项突破/田育英编著. 8版  
北京:中国人民大学出版社, 2008  
ISBN 978-7-300-03775-2

- I. 2…
- II. 田…
- III. 英语-写作-研究生-入学考试-自学参考资料
- IV. H315

中国版本图书馆 CIP 数据核字(2008)第 031964 号

## 2009年考研英语写作专项突破

田育英 编著

---

出版发行 中国人民大学出版社

社 址 北京中关村大街 31 号

邮政编码 100080

电 话 010-62511242(总编室)

010-62511239(质管部)

010-82501766(邮购部)

010-62514148(门市部)

010-62515195(发行公司)

010-62515275(盗版举报)

网 址 <http://www.crup.com.cn>

<http://www.1kao.net>(中国 1 考网)

经 销 新华书店

印 刷 河北涿州星河印刷有限公司

规 格 210mm×285mm 16 开本

版 次 2001 年 4 月第 1 版

2008 年 3 月第 8 版

印 张 15

印 次 2008 年 3 月第 1 次印刷

字 数 449 000

定 价 22.00 元

---

版权所有 侵权必究 印装差错 负责调换

## 郑 重 声 明

田育英教授编著的《考研英语写作专项突破》一书，是深受广大考生欢迎的英语考研图书，该书以其名师的底蕴、翔实的内容、实用的体例，成为全国考研辅导的畅销书。

正因为该书的畅销，其也成为一些不法之徒盗印盗销的重点。盗版行为在侵害作者和出版者权益的同时，也因其印装粗劣、错漏百出，使考生蒙受金钱损失、精力损失，甚至误导考生，毁掉考生考研前程。

多年来，我们一直与盗版行为作着艰苦的斗争，并让一些盗版者受到了应有的处罚。今年，我们将进一步加大打击盗版的力度，并利用包括法律手段在内的一切手段，让盗版者受到法律的严惩。

请广大考生认准以下防盗版特征：(1) 封面防伪标带 20 位密码网上注册查真伪。(2) 封面压有带人大出版社社标的压纹。

在以上措施的基础上，我们奉行以服务打击盗版，让买人大版图书的考生享受到实实在在的服务。今年我们将继续为购书考生提供网上增值服务，详情请及时登录中国 1 考网 ([www.1kao.net](http://www.1kao.net)) 查询。

为保障您和您尊敬的老师的合法权益，请将您掌握的盗版者信息提供给我们。

举报电话：010—62515275

编辑电话：010—62511915

咨询电话：010—62511349

电子邮箱：[1kao2005@163.com](mailto:1kao2005@163.com)

中国人民大学出版社授权律师  
北京市洪范广住律师事务所  
徐 波

2008 年 3 月

# 整体设计 逐步提高

写作部分，在 2005 年增加了应用型短文写作之后，其在考研英语中的重要位置更加凸显。现在的写作部分，包括 A 节与 B 节，分值共 30 分；而考生应试时在这部分的表现却总是不尽如人意，20 分的 B 节作文常常连 10 分都难以得到。系统学习技巧，提高写作能力成为当务之急。

田育英教授集多年经验所编写的这本《考研英语写作专项突破》从帮助考生规划整个复习过程入手，将考研英语写作的复习分为三大阶段，帮助考生从熟悉真题开始，逐步建立写作意识、系统学习应试技能，最后进行一周一练的针对性练习，在帮助考生切实提高写作水平和应试成绩方面卓有成效，多年来受到考生一致好评。

考研是一项系统工程，在复习英语写作的同时，考生还需要在其他方面下工夫。相关图书如下：

**考研英语** 《2009 年考研英语词汇活学活用巧链记》《2009 年考研英语新教程》《2009 年考研英语阅读 200 篇》《历年考研英语真题名家详解》《2009 年考研英语阅读 Part B 全突破》《2009 年考研英语模拟考场》

**考研政治** 《2009 年考研政治理论复习导本》《2009 年考研政治重要知识点深度解析》《最新考研政治真题命题研究与高分策略》《2009 年考研政治实用经典教程》《2009 年考研政治理论最新精编 1000 题》《2009 年硕士研究生入学考试政治理论课复习指导》

**考研数学** 《2009 年考研数学经典讲义》《考研历届数学真题题型解析》《2009 年考研数学最新精选 600 题》《2009 年考研数学经典冲刺 5 套卷》

经过认真复习，我们相信您定可以轻松上阵，考取高分，圆考研名校梦。

如何安排使用大约一年的复习时间是很多考生在复习开始阶段感到盲目、并且希望得到及时指点的问题。为了能更好地满足考生的需要，本书以上篇、中篇和下篇的形式为考生制订了一份比较详细的写作复习计划。

上篇是基础篇，供考生在3月至6月使用，这部分的目的是**实战历年真题，夯实写作基础**。第一章为考生提供了1997~2008年的真题。我们建议考生在做真题时，能够按照要求，小作文用15至20分钟，大作文用30至40分钟，对于没有小作文题的部分，可以自主另选小作文题目。通过做真题，了解和体会真题的出题方式，了解自己的困难所在。为了使考生打好基础，我们在第二章提供了大量的涉及方方面面的句型，在第三、四章还提供了写作原则和技巧，希望能对考生有所帮助。

**强化写作意识，增强应试能力**是中篇的编写目的。这部分试图通过分析大纲、阅读规范短文，达到强化写作意识这样一个目的。第一章对考试大纲、评分标准和题型进行了针对性的分析。第二章的范文点评是为了让考生能有机会细细体会范例中的选词、造句和谋篇等方面的问题。依据作者的教学实践和经验，很多学生具备相当的英语水平，但是由于平时练习很少，写作意识比较薄弱，动手写时常无从下手，或者写的句子简单、苍白，想要写的意思表达不出来。若是通过范例了解一些写作的方法和技巧，定能在短期内提高写作水平。**扩充词句，尝试写作**是第三章的内容。在这一章里，作者希望考生通过所提供的写作常用词汇、话题相关词汇以及常用句型来完成写作过程。第四章主要介绍了各种应用文的写作。第五章提供了多篇作文题及范文，供考生练习、参考。

**巩固提高**是下篇的编写目标，供考生在9月至来年1月使用。越来越临近考试，考生这个阶段最需要的是实践练习。我们相信一周一篇的**作文量**和所涉及的**各种题型**定会使考生的写作水平大有提高。

此外，作者还建议考生写作文时不要零散地写在纸上，随意乱放，或写完就扔，而应该把作文写在本子上，这样比较好保存，还可以随时阅读自己写的作文，对照自己哪些地方取得了进步，也可不断地发现不足之处；还可以在最后总复习时翻阅自己所写过的全部作文，温故知新，使复习更加有效。

本书在形成和修订的几年时间里，得到了许多人的支持和帮助。在此，作者十分感谢张锦芯教授给予的细心指导，感谢张玉荣、王燕飞、王敏和陈丽丽老师的大力支持；向艺术家刘守卫和张帆致谢；另外也非常感谢为本书撰写部分范文的张婧、吴冬华等学生，他们都是本书作者遇到的最优秀的学生；一并致谢的还有孙娟娟、潘怡、王瑞清、张学梅、刘天欣、钱镛等同志。

由于水平所限，疏漏错误在所难免，敬请读者不吝指正。

编著者

2008.2

# C 目 录 ontents

## 上篇 实战历年真题 夯实写作基础 基础阶段 2008 年 3 月~6 月

第一章 实战真题 知己知彼 .....	(3)
第一节 历年写作真题 .....	(3)
第二节 历年真题评分参考范文 .....	(11)
第二章 掌握句型 打好基础 .....	(28)
第一节 应用文常用句型 .....	(28)
第二节 篇章结构句型 .....	(30)
第三节 常用句型的替换 .....	(33)
第四节 对称结构 .....	(39)
第五节 复合句技巧 .....	(41)
第六节 写作常用过渡词语 .....	(44)
第三章 牢记篇章写作三原则 .....	(47)
第一节 一致性原则与主题句 .....	(47)
第二节 连贯性原则 .....	(58)
第三节 条理性原则 .....	(66)
第四章 篇章拓展方法 .....	(76)
第一节 写说明文常用的技巧 .....	(76)
第二节 写议论文常用的技巧 .....	(82)
中篇 强化写作意识 增强应试能力 强化阶段 2008 年 7 月~8 月	
第一章 考纲、评标、题型 .....	(93)

第一节 了解考研英语大纲对写作的 要求 .....	(93)
第二节 新大纲短文写作评分 原则 .....	(94)
第三节 作文考试题型 .....	(102)
第二章 阅读范文 吸取精华 .....	(116)
第三章 扩充词句 尝试写作 .....	(131)
第四章 体验应用文 .....	(153)
第一节 信函写作 .....	(153)
第二节 备忘录写作 .....	(157)
第三节 摘要写作 .....	(158)
第五章 多篇 A、B 作文挑选练 .....	(160)
第一节 应用文写作练习及范文 .....	(160)
第二节 说明文和议论文 .....	(171)

## 下篇 熟能生巧 备战考试

### 巩固、冲刺阶段 2008 年 9 月~2009 年 1 月

第一章 巩固阶段周周练 .....	(201)
第二章 冲刺阶段定时练 .....	(222)
参考文献 .....	(228)

# 上 篇

## 实战历年真题 夯实写作基础 基础阶段 2008 年 3 月 ~ 6 月

### ~English Proverbs~

To pursue science needs unusual courage.

追求科学需要超凡勇气。

Your luck improves with the improvement of yourself.

命运随自身的改善而改善。


He that dare not take risks will never sail the sea.

不敢冒险，过不了大海。

A  
B  
C







## 第一章

# 实战真题 知己知彼

知己知彼，百战百胜。虽然这是我们耳熟能详的一句老话，但是在今天的信息化时代，它依然对我们的行为举止具有很强的指导意义。同样，只要了解自己目前的英语写作状态，依据自己的情况制定复习计划，就能达到事半功倍的效果。

在英语的听、说、读、写、译的五项能力中，写的能力要求较高，它要求考生融会贯通所学的知识，依据自己的理解通过书面形式表达思想。很多考生平时没有进行过多少练习，写作时头脑常常处于空白状态，拿起笔基本上写不出东西来，因此感到很苦恼；还有的考生虽然通过参加四六级考试，写过一些作文，但是仍感到自己在写的过程中无论从语言还是思想表达方面还有很多不足，比如说，用词不够准确、句子不够不漂亮、内容缺乏思想等等。

了解自己的困难所在，有针对性地复习提高是我们这一章的主要目的。在本章中，我们为考生提供了1997~2008年的考题，希望考生能够按照考题要求，在规定的时间内完成。然后，参考后面的评分标准，自己进行对比检查，给自己打分。

考生可以根据自己的不同情况，安排练习时间。可以有选择地练习，也可穿插在其他练习之中。基础问题较多的考生，可以参看本书的基础部分内容。有一定基础的考生可以选择一部分有针对性的练习来做。

### 第一节 历年写作真题

#### (一) 2008年写作真题

##### Part A

Directions:

You have just come back from Canada and found a music CD in your luggage that you forgot to return to Bob, your landlord there. Write him a letter to

- 1) make an apology, and
- 2) suggest a solution.

You should write about 100 words on ANSWER SHEET 2.

Do not sign your own name at the end of the letter. Use "Li Ming" instead.

Do not write the address. (10 points)

##### Part B

Directions:

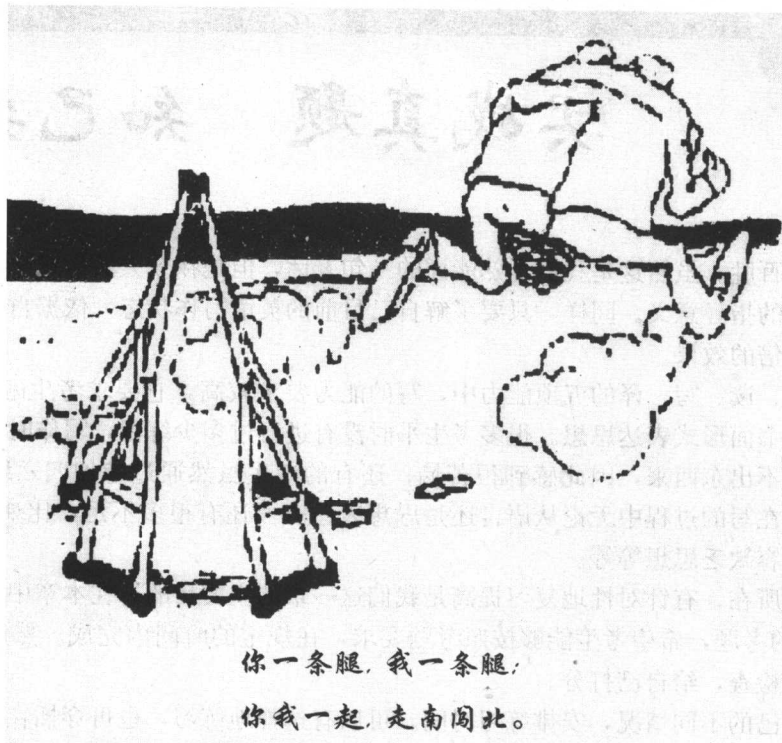
Write an essay of 160~200 words based on the following drawing. In your essay, you should

- 1) describe the drawing briefly,

2) explain its intended meaning, and then

3) give your comments.

You should write neatly on ANSWER SHEET 2. (20 points)



## (二) 2007 年写作真题

### Part A

Directions:

Write a letter to your university library, making suggestions for improving its service.

You should write about 100 words on ANSWER SHEET 2.

Do not sign your own name at the end of the letter. Use "Li Ming" instead.

Do not write the address. (10 points)

### Part B

Directions:


Write an essay of 160~200 words based on the following drawing. In your essay, you should

1) describe the drawing briefly,

2) explain its intended meaning, and then

3) support your view with an example/examples.

You should write neatly on ANSWER SHEET 2. (20 points)



(三) 2006 年写作真题

**Part A**

Directions:

You want to contribute to Project Hope by offering financial aid to a child in a remote area. Write a letter to the department concerned, asking them to help find a candidate. You should specify what kind of child you want to help and how you will carry out your plan. Write your letter in no less than 100 words. Write it neatly on ANSWER SHEET 2.

Do not sign your own name at the end of the letter; use "Li Ming" instead. Do not write the address. (10 points)

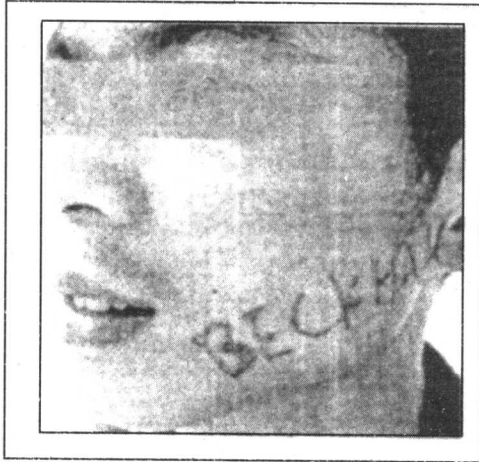
**Part B**

Directions:

Study the following photos carefully and write an essay in which you should

- 1) describe the photo briefly,
- 2) interpret the social phenomenon reflected by them, and
- 3) give your point of view.

You should write 160~200 words neatly on ANSWER SHEET 2. (20 points)



把崇拜写在脸上

注: Beckham(贝克汉姆)——英国足球明星



花300元做个“小贝头”

#### (四) 2005年写作真题

##### Part A

Directions:

Two months ago you got a job as an editor for the magazine *Designs & Fashions*. But now you find that the work is not what you expected. You decide to quit. Write a letter to your boss, Mr. Wang, telling him your decision, stating your reason(s), and making an apology.


Write your letter with no less than 100 words. Write it neatly on ANSWER SHEET 2. Do not sign your own name at the end of the letter; use "Li Ming" instead. You do not need to write the address. (10 points)

##### Part B

Directions:

Write an essay of 160~200 words based on the following drawing. In your essay, you should first describe the drawing, then interpret its meaning, and give your comment on it.

You should write neatly on ANSWER SHEET 2. (20 points)




(五) 2004 年写作真题

Directions:

Study the following drawing carefully and write an essay in which you should

- 1) describe the drawing,
- 2) interpret its meaning, and
- 3) support your view with examples.

You should write about 200 words neatly on ANSWER SHEET 2. (20 points)



终点又是新起点


(六) 2003 年写作真题

Directions:

Study the following set of drawings carefully and write an essay in which you should

- 1) describe the set of drawings, interpret its meaning, and
- 2) point out its implications in our life.

You should write about 200 words neatly on ANSWER SHEET 2. (20 points)



温室花朵经不起风雨

**(七) 2002 年写作真题**

Directions:

Study the following picture carefully and write an essay entitled "Cultures—National and International".

In the essay you should

- 1) describe the picture and interpret its meaning, and
- 2) give your comment on the phenomenon.

You should write about 200 words neatly on ANSWER SHEET 2. (20 points)



An American girl in traditional Chinese costume (服装)

**(八) 2001 年写作真题**


Directions:

Among all the worthy feelings of mankind, love is probably the noblest, but everyone has his/her own understanding of it.

There has been a discussion recently on the issue in a newspaper. Write an essay to the newspaper to

- 1) show your understanding of the symbolic meaning of the picture below,
- 2) give a specific example, and
- 3) give your suggestion as to the best way to show love.

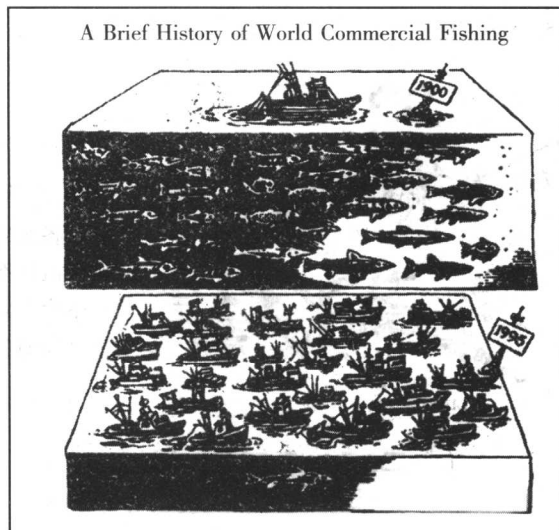
You should write about 200 words on ANSWER SHEET 2. (20 points)



(九) 2000 年写作真题

Directions:

- A. Study the following two pictures carefully and write an essay of at least 150 words.
- B. Your essay must be written neatly on ANSWER SHEET 2.
- C. Your essay should meet the requirements below:
  1. Describe the pictures.
  2. Deduce the purpose of the drawer of the pictures.
  3. Suggest counter-measures. (15 points)



(十) 1999 年写作真题

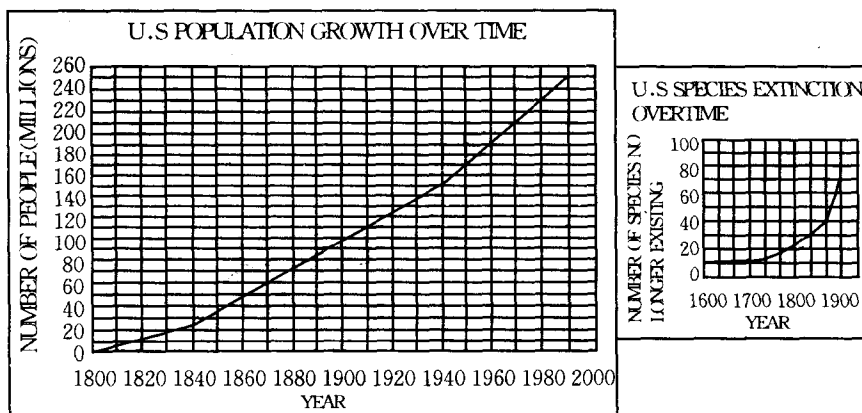
Directions:

- A. Study the following graphs carefully and write an essay in at least 150 words.
- B. Your essay must be written neatly on ANSWER SHEET 2.
- C. Your essay should cover these three points:



1. Effect of the country's growing human population on its wildlife.
2. Possible reason for the effect.
3. Your suggestion for wildlife protection. (15 points)

### THE UPS AND DOWNS OF POPULATION GROWTH



### (十一) 1998 年写作真题

Directions:

- A. Study the following cartoon carefully and write an essay in no less than 150 words.
- B. Your essay must be written clearly on ANSWER SHEET 2.
- C. Your essay should meet the requirements below:
  1. Write out the messages conveyed by the cartoon.
  2. Give your comments. (15 points)



如此承诺  
 各行各业兴承诺  
 欢迎监督不推托  
 原本皆为分内事  
 何须高唱“文明歌”

### (十二) 1997 年写作真题

Directions:

- A. Study the following set of pictures carefully and write an essay in no less than 120 words.
- B. Your essay must be written clearly on ANSWER SHEET 2.
- C. Your essay should cover all the information provided and meet the requirements below:
  1. Interpret the following pictures.
  2. Predict the tendency of tobacco consumption and give your reasons. (15 points)