

经国家教委中小学教材
审定委员会审查试用

九年义务教育六年制小学教科书
人民教育出版社美术室编著

第 1 册

美术



人民教育出版社

1991

说 明

义务教育全日制小学美术教材是根据《九年义务教育全日制小学美术教学大纲（试用）》编写的，供六年制小学使用。

课本编写的指导思想和原则是：一、注重思想品德教育。根据美术学科和小学生的年龄、心理特点，在教学内容的选择上，努力体现“以美引真”，对学生进行思想品德教育，培养学生的审美意识和爱国主义情感。二、着眼于提高学生的艺术素养。正确处理好审美教育、双基教学和能力的培养三者之间的关系，使三者有机结合，相辅相成，互相促进。三、根据我国国情和使用对象，在教材的编排上，注意思想性、科学性、实用性和生动性，力求既能展现时代风貌，又具有中国特点。便于教师的教和学生的学。

本书编写工作得到中央工艺美术学院、首都师范大学、北京教育学院西城分院、河北师范学院、四川省教育科学研究所、安徽省教育科学研究所、天津市教学研究室、江苏省苏州市教育局教研室、武汉市教学研究室、张家口市教学研究室、成都市教育科学研究所、北京市崇文区教研室等单位的支持。参加本书编辑工作的有：（按姓氏笔划排列）王树旺、马世良、刘云丽、任俊、张红、李梦熊、杨嘉栋、杨广馨、荣景生、金煜。装帧指导：林华。责任编辑：马世良。主编：常锐伦、武奎英。顾问：钱绍武、靳之林、王明旨。

（京）新登字113号

九年义务教育六年制小学教科书

美 术

第 一 册

人民教育出版社美术室 编著

*

人民教育出版社出版

山西人民出版社重印

山西省新华书店发行

山西人民印刷厂印装

*

开本：787×1092 1/16 印张：2.5

1992年10月第1版 1993年4月第1次印刷

印数：1—100 500册

*

ISBN 7—107—01534—6

G·3000(课) 定价：1.45元


著作权所有·请勿擅用本书制作各类出版物·违者必究

目录

第一课	观摹儿童画(1课时)	1
第二课	认色、涂色练习——彩色气球(1课时)	3
第三课	线条练习——花手绢(1课时)	4
第四课	圆形与圆形物(1课时)	5
第五课	天空中的热气球(1课时)(选学)	7
第六课	方形与方形物(1课时)	8
第七课	我的汽车跑得快(1课时)	10
第八课	三角形与三角形物体(1课时)	11
第九课	梯形与梯形的物体(1课时)	12
第十课	折纸造型(1课时)	13
第十一课	折纸造型(1课时)(选学)	14
第十二课	撕贴画——仙人掌(1课时)	15
第十三课	撕贴画——盆花(1课时)	16
第十四课	撕贴画——老虎头(1课时)(选学)	17
第十五课	剪线条(1课时)	19
第十六课	剪直线纹样(1课时)	20
第十七课	剪曲线纹样(1课时)	21
第十八课	树叶组合(1课时)	22
第十九课	单形组合(1课时)	23
第二十课	双形组合(1课时)	24
第二十一课	做彩旗(1课时)	25
第二十二课	剪画瓶子和罐子(1课时)	26
第二十三课	折剪形象(1~2课时)	27
第二十四课	可爱的小鸟(1课时)	28
第二十五课	美丽的树木(1课时)	30
第二十六课	我爱森林我爱鸟(1课时)	32
第二十七课	泥塑——人脸(1课时)	34
第二十八课	泥塑——蔬菜(1课时)	35
第二十九课	泥塑——水果(1~2课时)	36
第三十课	欣赏——民间工艺美术作品中的动物形象(1课时)	37
第三十一课	审美体验——泥公鸡(1课时)	39
第三十二课	审美体验——布老虎(1课时)(选学)	40

第一课 观摹儿童画(1课时)




CRL
19
Gb







第二课 认色、涂色练习—— 彩色气球(1课时)

作业：用学过的颜色画气球。





第三课 线条练习—— 花手绢(1课时)


作业：用各种线条画美
丽的手绢。



第四课 圆形与圆形物

(1 课时)






作业：想一想，哪些东西像圆形的。



比一比，谁画的圆形的东西多。




第五课 天空中的热气球(1课时)


(选学)


作业：画热气球在空中。

想想怎样画好看。










第六课 方形与方形物(1 课时)






作业：想一想，哪些东西像方形的。
比一比，谁画的方形东西多。



第七课 我的汽车跑得快(1课时)




作业：画你见过的汽车，比比哪种汽车跑得快。

第八课 三角形与三角形物体 (1 课时)



作业:想一想,哪些东西像三角形的,
画一幅有三角形物的画面。



第九课 梯形与梯形的物体 (1 课时)


陈佳





作业:想一想,哪些东西像梯形,请你画出几种来。





孙菲



第十课 折纸造型(1 课时)




作业:完成一件折纸作业。



第十一课 折纸造型

(1 课时)(选学)



作业：完成一件折纸作业。

