

2006

中国农垦统计年鉴

CHINA STATE FARMS
STATISTICAL YEARBOOK

中华人民共和国农业部农垦局 编



 中国农业出版社


国家质量监督检验检疫总局 (CIP) 数据

2006

中国农垦统计年鉴

CHINA STATE FARMS STATISTICAL YEARBOOK

中华人民共和国农业部农垦局 编



中国农业出版社

图书在版编目 (CIP) 数据

中国农垦统计年鉴. 2006 / 中华人民共和国农业部农垦局编. —北京: 中国农业出版社, 2007. 7

ISBN 978-7-109-11788-4

I. 中… II. 中… III. 农垦地区-统计资料-中国-2006-年鉴 IV. C832-54

中国版本图书馆 CIP 数据核字 (2007) 第 113683 号

中国农业出版社出版

(北京市朝阳区农展馆北路 2 号)

(邮政编码 100026)

责任编辑 刘爱芳

中国农业出版社印刷厂印刷 新华书店北京发行所发行

2007 年 8 月第 1 版 2007 年 8 月北京第 1 次印刷

开本: 889mm×1194mm 1/16 印张: 29 插页: 2

字数: 960 千字

定价: 200.00 元

(凡本版图书出现印刷、装订错误, 请向出版社发行部调换)

《2006 中国农垦统计年鉴》编辑委员会

主任：张宝文

副主任：杨绍品 陈升斗 李伟国 吴恩熙 彭剑良 孙玉田

龚菊芳 郑文荣

委员：(按垦区顺序排列)

王力刚 张文林 孙荣第 陈宝珠 周惠达 王庆联

宿录瑞 吕维峰 李建明 曹晓风 顾鸿新 宣 荣

林伟坪 李卓民 赵建华 操香水 褚瑞云 陈聚才

梅祖恩 张凯锋 赖诗仁 雷勇健 刘志勇 吴亚荣

王义昭 魏晓理 赵尚林 丁文勇 杨浩民 杨树军

张周平 周生信 刘建新 孙法臣 热比亚·玉山

冯克明 王文壮 刘志明 周 敏 朱 宝 陈玉岭

潘旭春 范红旗 崔运来 王 峰 秦福增 苑体强

胡玉玲 武新宇 王 生 程维岐 宋会兵 刘爱芳

《2006 中国农垦统计年鉴》编辑人员

主 编：李伟国

副 主 编：秦福增 胡玉玲 武新宇 王 生 程维岐 宋会兵 刘爱芳

编辑人员：(按垦区顺序排列)

许 洁 张 维 曹世茹 高保萍 叶 娟 刘淑惠 曹泽红

刘 洲 陈 秀 端 静 李曼珍 蒋美华 张敏志 陈 华

范群英 吕宏元 汪才清 彭政军 刘鸿飞 冯 颖 罗修光

甘本立 马晓玲 肖贵友 王 犁 周 力 于智勇 马卫东

白永录 吴 君 张 鹏 伊斯拉伊力 王 勇 邱时考

袁亚龙 张 革 张秀娟 赵子箭 张耀峰 金永杰 赵喜军

王少军 袁燕梅

数据处理：胡玉玲 程维岐 张秋生

审 核：胡玉玲 程维岐 张秋生

编者说明

BIANZHE SHUMING

一、《2006 中国农垦统计年鉴》是一部全面反映全国农垦国民经济和社会发
展情况的综合性资料年刊。全书内容分为专载和综合；农场组织；人口、从业人员和
劳动报酬；固定资产投资；农业；工业；建筑业、交通运输业、批发零售贸易、餐
饮业；商品量、出口、物资；科研、教育、卫生；附录等十个部分。并附有主要统
计指标解释及非国有经济的主要统计数据、内蒙古大兴安岭和海拉尔、西藏国有农
场情况及部分企业的经济指标资料。

二、《2006 中国农垦统计年鉴》所刊载资料一般截止 2006 年底。

三、《年鉴》中使用的度量衡单位均采用国际统一标准计量单位。

四、按照国家统计局组织实施的《关于我国 GDP 核算和数据发布制度的改革》
的规定，地区 GDP 中文名称改为“地区生产总值”，2006 年农垦年鉴中国内生产总
值一律改为生产总值。

五、《年鉴》中符号含义的说明：

“...”表示数据不足本指标最小单位数；

“空格”表示无指标数据；

“#”表示其中的主要项；

“—”表示数据不可比。

六、《年鉴》资料来源于全国农垦 2006 年统计年报资料，是全国农垦广大统计
工作者辛勤劳动的成果。农垦局的有关处室和各垦区统计部门及基层综合统计人员
为此书的出版做了大量的工作，并提供了宝贵资料，在此表示诚挚的谢意。

七、限于编辑水平，该书在编纂中难免出现疏漏之处，敬请农垦系统的同志和
统计界的各位同仁提出宝贵意见，以便今后不断改进。

编者

2007 年 6 月


目 录

专载

全国农垦 2006 年经济和社会发展统计公报	3
加快现代农业建设 着力构建垦区和谐社会 ——张宝文副部长在全国农业工作会议农垦专业会议上的讲话	7
杨绍品局长在全国农业工作会议农垦专业会议上的讲话	15

一、综合

1-1 主要年份全国农垦经济主要指标	23
1-2 主要年份全国农垦主要经济指标占全国比重	26
1-3 农垦基本情况	27
1-4 各垦区主要农产品产量	32
1-5 各垦区主要工业产品产量	33
1-6 主要农产品商品量	35
1-7 固定资产投资完成情况	36
1-8 各垦区粮、油产量的位次及比重	37
1-9 各垦区糖料、水果产量的位次及比重	38
1-10 各垦区肉类、牛奶产量的位次及比重	39
1-11 生产总值	40
1-12 各垦区按产业分的农垦总收入	41
1-13 各垦区生产总值构成	44
1-14 各垦区按要素分的生产总值	45
1-15 各垦区生产总值要素构成	46
1-16 各垦区第一产业增加值	47
1-17 各垦区第二产业增加值	48
1-18 各垦区工业增加值	49
1-19 各垦区建筑业增加值	50
1-20 各垦区第三产业增加值	51
1-21 各垦区交通运输、仓储和邮政业增加值	52
1-22 各垦区信息传输、计算机服务和软件业增加值	53
1-23 各垦区批发和零售业增加值	54
1-24 各垦区住宿和餐饮业增加值	55
1-25 各垦区金融业增加值	56
1-26 各垦区房地产业增加值	57
1-27 各垦区租赁和商务服务业增加值	58



1-28	各垦区科学研究、技术服务业和地质勘察业增加值	59
1-29	各垦区水利、环境和公共设施管理业增加值	60
1-30	各垦区居民服务和其他服务业增加值	61
1-31	各垦区教育增加值	62
1-32	各垦区卫生、社会保障和社会福利业增加值	63
1-33	各垦区文化、体育和娱乐业增加值	64
1-34	各垦区公共管理和社会组织增加值	65
1-35	各垦区非国有经济基本情况	66
1-36	各垦区非国有经济经营单位个数	68
1-37	各垦区非国有经济从业人员	69
1-38	各垦区非国有经济从业人员劳动报酬	70
1-39	各垦区非国有经济生产总值	71
1-40	各垦区非国有经济资产总额	72
1-41	各垦区非国有经济利润总额	73
	主要统计指标解释	74
二、农场组织		
2-1	农场组织和农垦所属乡(镇)情况	79
2-2	农场按生产总值排序	80
	主要统计指标解释	90
三、人口、从业人员和劳动报酬		
3-1	农垦人口和收入情况	95
3-2	农垦社会从业人员	96
3-3	国有经济从业人员	101
3-4	国有经济从业人员劳动报酬	102
3-5	农场国有经济从业人员	103
3-6	农场国有经济从业人员劳动报酬	104
四、固定资产投资		
4-1	固定资产投资完成情况	107
4-2	国有单位固定资产投资完成情况	109
4-3	新增生产能力	111
五、农业		
5-1	按行业分的农业总产值	117
5-2	按经济类型分的农业总产值	118
5-3	土地利用情况	119
5-4	耕地面积	121
5-5	农作物播种面积和产量	123

5-6	各垦区农作物播种面积和产量	124
5-7	林业生产情况	142
5-8	林产品产量	144
5-9	畜牧业生产情况	145
5-10	畜产品产量	151
5-11	渔业生产情况	154
5-12	茶、果、桑和人参生产情况	158
5-13	全国农垦热带作物生产情况	163
5-14	主要农业机械年末拥有量	165
5-15	农业机械化、用电、化肥和水利情况	174
六、工业		
6-1	工业企业基本情况	180
6-2	各垦区分行业工业企业个数和工业总产值	186
6-3	主要工业产品产量	218
6-4	农垦大中型工业企业、龙头企业一览表	236
七、建筑业、交通运输业、批发零售贸易、餐饮业		
7-1	建筑业基本情况	253
7-2	交通运输业基本情况	255
7-3	批发零售业基本情况	258
7-4	餐饮业基本情况	260
7-5	服务业基本情况	262
八、商品量、出口、物资		
8-1	农业商品产值及商品量	267
8-2	出口商品总金额	268
8-3	外贸出口供货商品量	269
8-4	主要物资消费	273
九、科研、教育、卫生		
9-1	农垦科研基本情况	277
9-2	部、省、地属科研单位基本情况	278
9-3	场属科研单位基本情况	279
9-4	农垦各类学校基本情况	280
9-5	普通高等学校基本情况	281
9-6	成人高等学校基本情况	282
9-7	普通中等专业学校基本情况	283
9-8	成人中等专业学校基本情况	284
9-9	普通中学基本情况	285

9-10	职业中学基本情况	286
9-11	小学基本情况	287
9-12	农垦卫生事业基本情况	288
9-13	省局、地区属卫生事业基本情况	289
9-14	场(厂)属卫生事业基本情况	290
9-15	分场属卫生事业基本情况	291

附录

附录一	各垦区统计公报或经济运行情况	295
	新疆生产建设兵团 2006 年经济和社会发展统计公报	295
	黑龙江农垦总局 2006 年经济和社会发展统计公报	302
	广东农垦 2006 年经济和社会发展情况	308
	海南垦区 2006 年经济和社会发展情况	315
	云南农垦 2006 年经济和社会发展情况	318
	北京农垦 2006 年经济和社会发展统计公报	321
	天津农垦 2006 年经济和社会发展情况	323
	河北农垦 2006 年经济和社会发展情况	325
	山西农垦 2006 年经济和社会发展情况	330
	内蒙古农垦 2006 年经济和社会发展概况	332
	辽宁农垦 2006 年经济和社会发展情况	334
	吉林农垦 2006 年经济和社会发展统计公报	337
	上海农垦 2006 年经济和社会发展统计公报	338
	江苏农垦 2006 年经济和社会发展统计公报	340
	浙江农垦 2006 年经济和社会发展情况	343
	安徽农垦 2006 年经济和社会发展情况	345
	福建农垦 2006 年经济和社会发展情况	348
	江西农垦 2006 年经济和社会发展情况	351
	山东农垦 2006 年经济和社会发展统计公报	355
	河南农垦 2006 年经济和社会发展情况	358
	湖北农垦 2006 年经济和社会发展统计公报	360
	湖南农垦 2006 年经济和社会发展统计公报	363
	广西农垦 2006 年经济和社会发展统计公报	365
	重庆农垦 2006 年经济和社会发展情况	372
	四川农垦 2006 年经济和社会发展统计公报	374
	贵州农垦 2006 年经济和社会发展统计公报	376
	陕西农垦 2006 年经济和社会发展统计公报	377
	甘肃农垦 2006 年经济和社会发展统计公报	379
	青海农垦 2006 年经济和社会发展情况	382
	宁夏农垦 2006 年经济和社会发展情况	384
	新疆地方国有牧场 2006 年经济和社会发展统计公报	391
	新疆地方国有农场 2006 年经济和社会发展情况	393
	中国热带农业科学院 华南热带农业大学 2006 年基本概况	396
	广州农垦 2006 年经济和社会发展情况	397

南京农垦 2006 年经济和社会发展情况	399
昆明农垦 2006 年经济和社会发展情况	400
哈尔滨市畜牧局 2006 年农垦经济和社会发展情况	402
附录二 中华人民共和国 2006 年国民经济和社会发展统计公报	403
中华人民共和国 2006 年国民经济和社会发展统计公报	403
附录三 全国农垦系统实施无公害食品发展情况	414
绿色、有机食品、无公害农产品生产情况 (一)	414
绿色、有机食品、无公害农产品生产情况 (二)	415
附录四 西藏国有农场基本情况	416
西藏国有农场基本情况统计表 (一)	416
西藏国有农场基本情况统计表 (二)	417
西藏国有农场基本情况统计表 (三)	418
附录五 内蒙古海拉尔农牧场管理局 2006 年基本情况	419
内蒙古海拉尔农牧场管理局 2006 年主要经济指标表	419
内蒙古海拉尔农牧场管理局 2006 年经济和社会发展统计公报	420
附录六 内蒙古大兴安岭农场管理局 2006 年基本情况	422
内蒙古大兴安岭农场管理局 2006 年主要经济指标表	422
内蒙古大兴安岭农场管理局 2006 年经济和社会发展统计公报	423
附录七 中国农业统计资料选编	427
2006 年各地区人口变动情况	427
全国主要农作物面积和产量增减情况 (一)	428
全国主要农作物面积和产量增减情况 (二)	429
各地区主要农作物播种面积和产量 (一)	430
各地区主要农作物播种面积和产量 (二)	431
各地区主要农作物播种面积和产量 (三)	432
各地区主要农作物播种面积和产量 (四)	433
各地区主要农作物播种面积和产量 (五)	434
各地区主要农作物播种面积和产量 (六)	435
全国牧业主要产品生产情况	436
全国主要农业机械年末拥有量 (一)	437
全国主要农业机械年末拥有量 (二)	438
附录八 2006 年农垦大事记	439
全国农垦 2006 年大事记	439



专 载

全国农垦 2006 年 经济和社会发展统计公报

农业部农垦局

2007 年 4 月

2006 年, 农垦系统广大干部职工以邓小平理论和“三个代表”重要思想为指导, 认真贯彻落实科学发展观, 紧紧围绕建设现代农业、加强示范带动能力建设这一中心, 大力推进农垦管理体制和经营机制创新, 大力推进经济结构调整和增长方式转变, 大力推进新农村建设, 各项社会事业全面进步, 职工生活水平进一步提高, 农垦经济的综合实力和竞争力进一步增强, 实现了“十一五”规划的良好开局, 为社会主义新农村建设的起步打下坚实基础。

一、综 合

整体经济继续保持快速增长, 经济运行质量和效益进一步提高。全年实现农垦生产总值 1 649.49 亿元, 同比增长 13.1%。其中, 第一产业增加值 631.47 亿元, 增长 8.2%; 第二产业增加值 556.42 亿元, 增长 16.6%; 第三产业增加值 461.60 亿元, 增长 14.5% (图 1)。第一、第二、第三产业增加值在农垦生产总值中的比重为 38.3%、33.7%、28.0%。人均农垦生产总值 13 035 元, 同比增长 11.9%。人均纯收入 4 835 元, 同比增长 10.5% (图 2)。



图 1 2002—2006 年农垦生产总值及增长速度

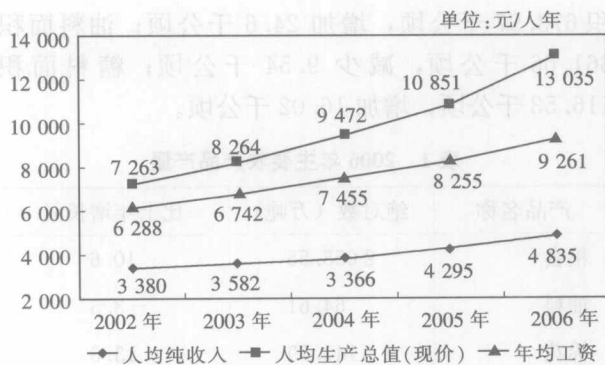


图 2 2002—2006 年农垦人均指标情况

农垦经济和社会发展中还存的主要问题是: 农业基础设施与现代农业建设要求差距较大, 社会发展相对滞后。

二、农 业

全系统认真贯彻落实中央支农惠农政策, 新技术大面积推广应用, 农业增产、增效, 综合生产能力进一步增强。

全年实现农业总产值 1 252.69 亿元, 增长 9.2%。其中: 种植业产值 769.81 亿元, 林业产值 89.80 亿元, 牧业产值 281.12 亿元, 渔业产值 74.42 亿元, 服务业产值 37.54 亿元。

粮食总产量再创新纪录。粮食总产量达到 2 055.55 万吨, 比上年增产 196.56 万吨, 增长 10.6% (图 3、表 1); 为国家提供商品粮 1 755.43 万吨, 比上年增加 188.71 万吨, 增长 12.0%, 商品率为 85.4%。

全年农作物总播种面积为 5 508.92 千公顷, 比上年增加 363.67 千公顷。其中: 粮食播种面积 3 677.34 千公顷, 增加 301.51 千公顷, 比上年增长 8.9%, 占农作物总播种面积的 66.8%; 棉花面



图3 2002—2006年粮食总产量

积 673.97 千公顷，增加 24.6 千公顷；油料面积 361.66 千公顷，减少 9.54 千公顷；糖料面积 116.53 千公顷，增加 16.02 千公顷。

表1 2006年主要农产品产量

产品名称	绝对数 (万吨)	比上年增长%
粮食	2 055.55	10.6
油料	64.61	-3.5
棉花	141.69	13.6
糖料	820.85	23.0
茶叶	4.77	2.8
水果	209.65	17.3

干胶产量为 32.39 万吨，增产 0.4 万吨，增幅 1.3%。

主要牲畜存栏和畜产品产量增加 (表2)。

表2 2006年牲畜年末存栏总数及主要畜产品产量

产品名称	单位	绝对数	比上年增长%
大牲畜总头数	万头	319.40	4.7
其中：奶牛	万头	110.27	8.5
猪存栏	万头	786.88	8.5
羊存栏	万只	1 625.07	2.1
肉类总产量	万吨	167.46	14.9
牛奶	万吨	271.68	10.7
禽蛋	万吨	22.63	1.1

全年水产品产量 87.14 万吨，比上年增长 9.6%。其中：淡水产品产量 73.13 万吨，增长 9.1%；海水产品产量 14.01 万吨，增长 12.5%。对虾产量达到 2.83 万吨，增长 15.0%。

全年植树造林面积 62.94 千公顷，退耕还林

5.65 千公顷，退耕还草 10.17 千公顷。

农业装备水平稳步提高。年末农业机械总动力 1 538.87 万千瓦，比上年增长 5.2%；大中型农用拖拉机 9.03 万台，增长 12.9%；农用小型及手扶拖拉机 28.60 万台，增长 6.0%。

三、工业和建筑业

全年完成工业增加值 456.90 亿元，增长 17.5%；国有工业企业及非国有规模以上企业共实现利润 72.10 亿元。全年实现工业总产值 1 752.91 亿元，增长 19.4%，其中：国有工业总产值 390.65 亿元，占工业总产值的 22.9%；非国有工业总产值 1 362.26 亿元，占工业总产值的 77.1%。轻工业产值 1 104.69 亿元，占工业总产值的 63.0%。农垦工业十大支柱产业创产值 1 203.08 亿元，占工业总产值的 68.6%。十大支柱产业的产值为：农副食品加工业 349.61 亿元，食品制造业 184.30 亿元，纺织业 113.07 亿元，化学原料及化学制品制造业 115.16 亿元，饮料制造业 102.54 亿元，非金属矿制品业 90.35 亿元，医药制造业 66.62 亿元，金属制品业 69.60 亿元，电力、燃气及水的生产和供应业 47.27 亿元，塑料制品业 64.56 亿元。主要工业产品产量见表3。

表3 2006年主要工业产品产量

产品名称	单位	绝对数	比上年增长%
混合饲料	万吨	311.28	45.7
食用植物油	万吨	98.59	19.7
机制糖	万吨	121.2	5.4
乳制品	万吨	18.53	20.6
液体乳	万吨	107.96	15.4
饮料酒	万吨	162.91	28.5
水泥	万吨	1 298.43	24.1
砖	亿块	69.78	14.8
发电量	亿千瓦小时	74.4	26

年末建筑企业 2 660 个，从业人员 22.62 万人，全年实现增加值 99.52 亿元；年末固定资产原值达 61.23 亿元；全年承包的施工单位工程、单项工程项目 18 357 个，全年施工房屋建筑面积达 4 407.50 万平方米。

四、固定资产投资

全年固定资产投资总额 543.88 亿元，比上年增加 94.34 亿元，增幅 21.0%；当年新增固定资产 407.29 亿元。投资总额中用于第一产业的投资 91.18 亿元，占投资总额的 16.8%；第二产业的投资为 231.00 亿元，占投资总额的 42.5%；第三产业的投资为 221.70 亿元，占投资总额的 40.7%。全年国有固定资产投资总额 286.08 亿元，占投资总额的 52.6%（图 4）。

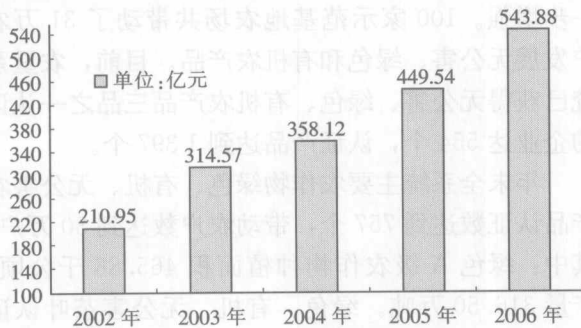


图 4 2002—2006 年固定资产投资额

新增固定资产主要是：大中型拖拉机 6 985 台，小型及手扶拖拉机 8 972 台，农用运输汽车 1 511 辆，水库 2 座，橡胶定植 8.25 千公顷，输电线路 0.16 万公里，学校建房 38.57 万平方米，住房 601.38 万平方米。

五、运输业、批发零售贸易业、服务业及出口商品

全年共完成货运量 5.78 亿吨，客运量 4.29 亿人，实现营业收入总额 102.60 亿元。

批发零售贸易业、住宿餐饮业、服务业共有营业单位总数 8.32 万个，拥有固定资产原值 240.33 亿元，营业用房总面积 1 474.75 万平方米，从业人员 54.65 万人，完成商品销售额和营业收入 1 252.18 亿元。

全年出口供货商品总金额 363.04 亿元，比上年增加 108.82 亿元，增长 42.8%（图 5）。其中：工业品出口额 247.35 亿元，比上年增加 31.39 亿元，增长 14.5%。出口商品供货总额排名前 10 位的垦区是：新疆兵团 227.11 亿元、浙江 26.82 亿元、黑龙江 22.62 亿元、广东 21.72 亿元、湖北

10.98 亿元、上海 9.06 亿元、辽宁 7.70 亿元、江西 7.52 亿元、海南 6.92 亿元，这 10 垦区出口总金额为 340.45 亿元，占全国农垦的 93.8%。

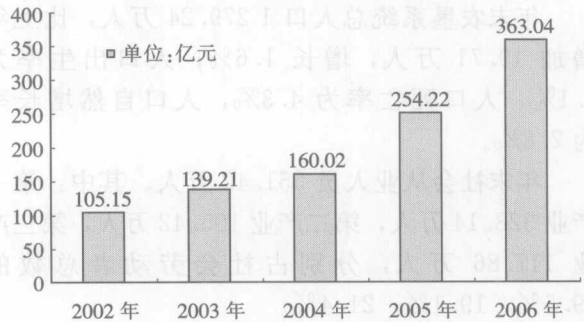


图 5 2002—2006 年出口商品总金额

六、科技、教育、卫生

全年农垦系统有 4 个项目获奖，其中：以中国热带农业科学院、海南省农垦总局、云南省农垦总局、广东省农垦总局为主要完成单位的“中国橡胶树主栽区割胶技术体系改进及应用”成果，获 2006 年度国家科学技术进步二等奖。新疆兵团农机技术推广站实施的“棉花精量播种技术推广”项目、新疆兵团农业技术推广总站实施的“加工番茄优质高产栽培技术推广”项目获 2006 年度全国农牧渔业丰收奖二等奖，新疆兵团农业技术推广总站实施的“棉花自压微水头软管灌溉技术示范推广”获 2006 年度全国农牧渔业丰收奖三等奖。

全系统拥有科研单位 302 个，职工 1.54 万人，其中，科技人员 7 185 人。科研经费 8.43 亿元，增长 10.6%；其中，国家拨款 3.07 亿元，占科研经费 36.4%；自筹资金 4.25 亿元，占科研经费 50.4%。

教育事业稳步发展。全系统共有各类学校 3 542 所，教职工 14.52 万人，在校学生 185.65 万人，当年毕业生 40.45 万人。其中：普通中学 1 012 所，在校学生 71.25 万人，当年毕业生 18.92 万人；小学 2 416 所，在校学生 93.25 万人，当年毕业生 16.66 万人。

现有分场以上医疗单位 5 002 个，其中：医院 1 455 所，疗养院 10 所；医务人员 5.95 万人，其中：医生 2.87 万人；病床 5.64 万张。

七、人口、就业和劳动工资

年末农垦系统总人口 1 279.24 万人，比上年增加 19.71 万人，增长 1.6%；人口出生率为 7.1‰，人口死亡率为 4.3‰，人口自然增长率为 2.8‰。

年末社会从业人员 551.42 万人。其中：第一产业 328.14 万人，第二产业 105.42 万人，第三产业 117.86 万人，分别占社会劳动者总数的 59.5%、19.1%、21.4%。

年末职工 329.3 万人，其中：在岗职工 288.82 万人。全年工资总额 304.98 亿元，职工年平均工资 9 261 元，增长 12.2%。

八、非国有经济

农垦系统生产总值中非国有经济完成额为 649.96 亿元，占全系统经济总量的 39.4%，比上年增长 2.0 个百分点。其中：第一产业增加值 134.56 亿元，第二产业增加值 311.19 亿元，第三产业增加值 204.21 亿元，各产业占非国有经济总量的比重分别为 20.7%、47.9%、31.4%。非国有经济从业人员达到 200.53 万人，其中：第一产

业 78.45 万人，第二产业 59.69 万人，第三产业 62.39 万人。从业人员收入总额为 207.91 亿元，人均收入 10 368 元。全年共实现利税 194.30 亿元，其中，利润 130.80 亿元。

九、绿色、有机食品、无公害农产品生产

农产品质量安全工作的推进力度进一步加大，积极落实标准制修订与实施、示范基地农场质量安全监督和优质安全农产品品牌建设等措施，农产品质量安全水平明显提升，优势农产品市场竞争力进一步增强。100 家示范基地农场共带动了 31 万户农户发展无公害、绿色和有机农产品。目前，农垦系统已获得无公害、绿色、有机农产品三品之一认证的企业达 554 个，认证产品达到 1 397 个。

年末全系统主要农作物绿色、有机、无公害农产品认证数达到 757 个，带动农户数达到 30 万户。其中：绿色 A 级农作物种植面积 465.86 千公顷，产量 316.50 万吨。绿色、有机、无公害茶叶认证数 60 个，带动农户数达到 4.87 万户。其中：绿色 A 级面积 20.23 千公顷，产量 6 828 吨。绿色、有机、无公害水果认证数达到 162 个，带动农户数达到 4.16 万户。其中：绿色 A 级面积 141.56 千公顷，产量 49.89 万吨。

注：1. 农垦生产总值、各产业增加值、工农业总产值等价值指标均按现价计算，增长速度按扣除统计口径变动因素的可比价计算。

2. 公报数据如有出入，以《中国农垦统计年鉴》数据为准。