



“专家论股”

系列丛书

Duanxian Shiyin


短线是银

之三

— 短线高手实战股谱

ZHUAN JIA LUN GU XI LIE CONG SHU

唐能通\著



四川人民出版社

论股”

系列丛书

Duanxian Shiyin.






短线是银

之三

短线高手实战股谱



四川人民出版社

(川) 新登字 001 号

本书如无四川省版权防盗标识,不得销售。

举报电话:(028) 6636481 6666009

责任编辑:余其敏

封面设计:周靖明

技术设计:何 华

·专家论股·

短线是银 (之三)

——短线高手实战股谱

唐能通 著

四川人民出版社出版发行 (成都市盐道街3号)

电话:(028) 6661236 6660527

http://www.booksss.com

E-mail: scrmcbf@mai.sc.cninfo.net

新华书店经销

四川仪兴印刷厂印刷

开本 850mm×1168mm1/32 印张 9.75 插页 4 字数 230 千

2000年1月第1版 2000年1月第1次印刷

ISBN 7-220-04685-5/F·452 印数 1-10000

定价:25.00元

序 言

《短线是银之二》出版至今有半年多，记得书稿完成时，股票热潮正席卷中华大地，股市正处在牛市的顶峰。但在《短线是银之二》问世后，年轻的中国股市却进入了漫长的大熊市，沪、深两股市的股价指数高点与低点的落差达四、五百点，在高潮中入市的投资者蒙受了巨大的损失，付出了惨重的代价，有的愤愤离开股市，一时间似有谈股“色”变之势。然而，值得庆幸的是与股市密切相关的本书的命运却没有随股海的潮起潮落而“浮沉”。本书出版以来，以大印量再次印刷。作者臆断：这一方面是经历股市风暴洗礼的广大投资者，在“牛熊大博杀”之后，领悟了高利润与高风险的对应关系，意识到涉足股市不仅是实力和勇气的较量，更重要的是知识与智慧的竞争。因此，需要认真学习和把握股票投资技巧；另一方面，我国波澜壮阔的改革正向纵深发展，市场动作日益完善，股市法规逐步健全，送走大熊市之后，必将会有大牛市的到来，这是经济与股市发展规律所使然。这一潜在的巨大诱惑力和吸引力也激发了广大投资者对本书的兴趣与需求。

《短线是银之三》是作者在《短线是银之二》基础上，结合实际作了扩充与完善，使他山之石多能为我所用，使篇章结构

更加紧凑，推理更加符合逻辑，结论更加准确。另外，还增加了一些新的内容，以扩大读者的信息量。

本书较全面地结合古今中外股票投资的方法与技巧，融知识、智慧与经验于一体。全书通过揭示股市运行的基本规律，帮助投资者在千变万化的股票市场中，掌握如何用钱赚钱的本领，通过对股市分析和预测知识的介绍，帮助投资者作出何时买进和何时抛出股票的决策以及如何进行风险防范一陷阱回避。

您在购买此书的时候请注意检查全息防伪标识，如发现盗版希望写信给上海 6201 信箱，邮编 200062，再次表示感谢！盗版一字之差，可能违背作者初衷。依据本书所述的一些原理，你可能跃跃欲试，在此建议您先在笔记本上做些训练，而后再投入实战。如果发生什么不顺，请将投资情况（包括股票名称、代码、数量、买入价、买入时间）告诉我们，或许能解您燃眉之急。传真 021—65010007，电子信箱 tiy@guomai.sh.cn tntn@public.sta.net.cn gt@gwgz.com 电话 021—55570271 021—65028275。网址 www.gwgz.com

赵笑云

1999 年 12 月 29 日



目 录

序 (1)

第一部份

进货篇——买票

乐凯胶片(600135)实战股谱	(3)
金健米业(600127)实战股谱	(13)
山东海化(0822)实战股谱	(22)
郑州煤电(600121)实战股谱	(32)
恒泰芒果(600097)实战股谱	(42)
清华同方(600100)实战股谱	(49)
罗顿发展(600209)实战股谱	(56)
天山股份(0877)实战股谱	(66)
申能股份(600642)实战股谱	(74)

第二部份

上涨中继形态——持股

内蒙宏峰(0594)实战股谱	(83)
----------------------	------

青海明胶(0606)实战股谱	(91)
焦作万方(0612)实战股谱	(103)
邯郸钢铁(600001)实战股谱	(110)
红星宣纸(0619)实战股谱	(127)
浙江中汇(600677)实战股谱	(142)
穗恒运(0531)实战股谱	(157)
广东福地(0828)实战股谱	(171)
联化合许(600617)实战股谱	(185)

第三部份

出货篇——卖票

深惠中(0036)实战股谱	(203)
兰州民百(600738)实战股谱	(208)
金马集团(0602)实战股谱	(217)
粤富华(0507)实战股谱	(223)
长春热缩(600110)实战股谱	(227)
华一投资(0667)实战股谱	(233)
托普软件(0583)实战股谱	(241)
云大科技(600181)实战股谱	(254)
大唐电信(600198)实战股谱	(263)
昆明机床(600806)实战股谱	(279)
深发展(0001)实战股谱	(287)
石油济柴(0617)实战股谱	(295)

第一部分

进货篇——买票



乐凯胶片 (600135) 实践股谱

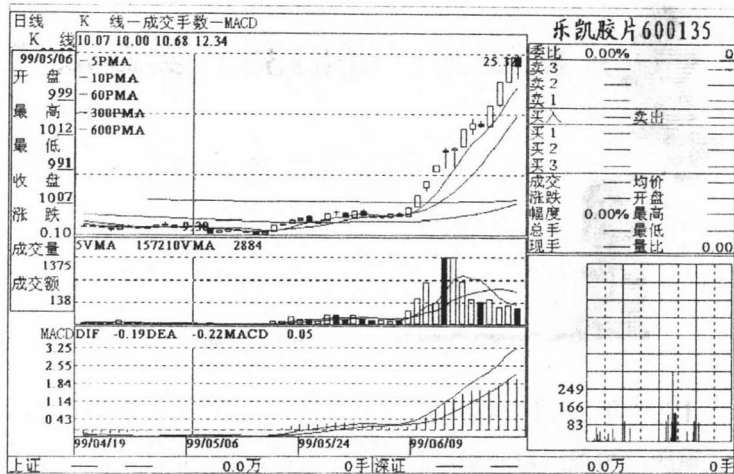
——庄家不动声色，隐蔽吸货

1999年5月6日

重庆赵为民 (以下简称赵): 大盘从2月9日从1065.91点开始小幅上升,到4月12日摸高至1205.68点,然后又二次回落探底,波动幅度达100多点。我观察600135乐凯胶片已经有好几个月了,在大盘的这一段波动中,600135好象一湖静水,波动幅度极其小,成交量也少得可怜,今天也只有1375手。我一直想支持一下祖国的“民族工业”,看到这样的“行情”,一直都没有敢下手。(图600135-1)

肖 (以下简称肖): 乐凯胶片(600135),总股本19000万股,流通股6300万股,属于中小盘股票。大主力对此等股票可谓情有独钟,行业较独特,业绩一直稳定。一段时间来,政策性扶持暖风频频吹来,盘子较适合于操作。该股的行业市场前景广阔,其成长性较好,属于朝阳企业,(个股基本面资料附后),从基本面的资料分析,600135乐凯胶片很易受到主力的追捧,关于该股是否有庄家人驻,我们通过技术方面分析再来确定。判断股票是否有庄家人驻,首先的方法是我们的“微观

短线是银 (三)



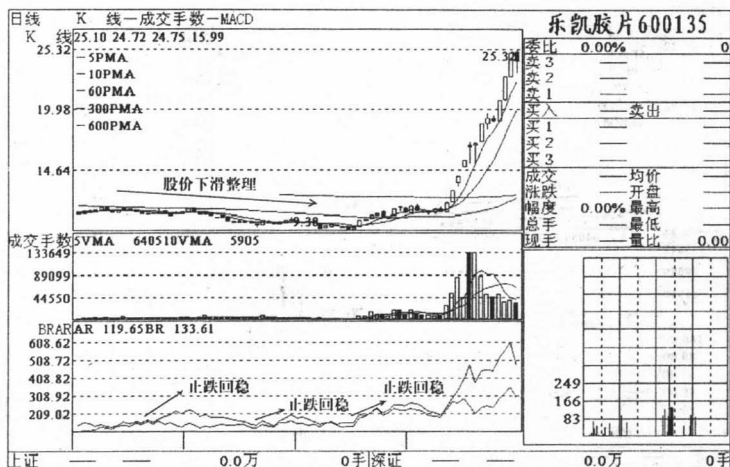
(图 600135—1)

镜”。首先我们来观察“显微镜”的第一个指标 BRAR 指标是否有明显的止跌回升趋势，其趋势是否与股价的趋势背离（图 600135—2）。

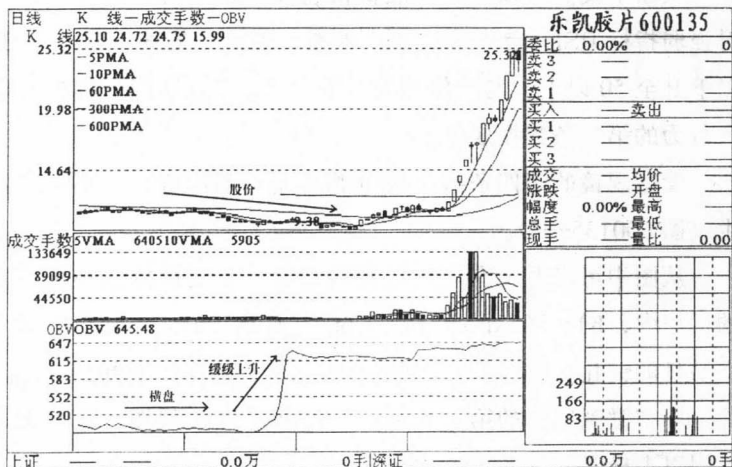
从图中我们可以看到在股价下滑或者横盘整理的过程中，BRAR 指标表现为止跌回升，“显微镜”判断有庄家行为的第一个指标成立。

看第二个指标，调出能量潮 OBV 是否在底部横盘或者缓缓上升？（图 600135—3）

从图中我们可以看到 OBV 能量潮指标首先在底部横盘，然后缓缓上升，与股价发生严重背离的现象，“显微镜”判断有庄家行为的第二个指标成立。再看第三个指标 KSI 相对强弱指标的情况（图 600135—4）。

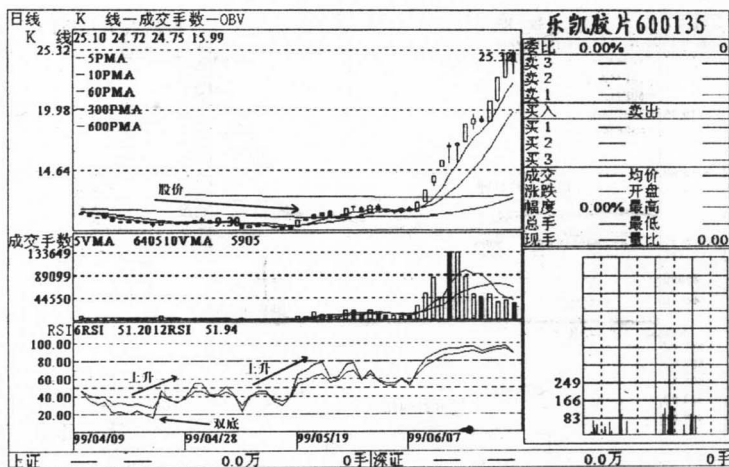


(图 600135—2)



(图 600135—3)

短线是银 (三)



(图 600135—4)

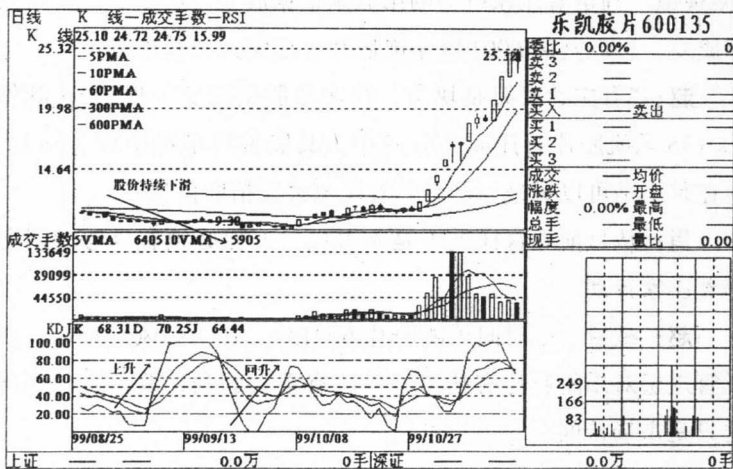
从图中我们可以看到在股价横盘和小幅下滑的过程中，相对强弱指标 RSI，首先形成双底形态，紧接着振荡上扬，从 20 以下升至 50 以上，与股价的趋势有背离，“微观镜”判断有庄家行为的第三条判据成立。

看微观镜的第四条判据 KDJ 指标是否与股价有背离现象发生 (图 600135—5)。

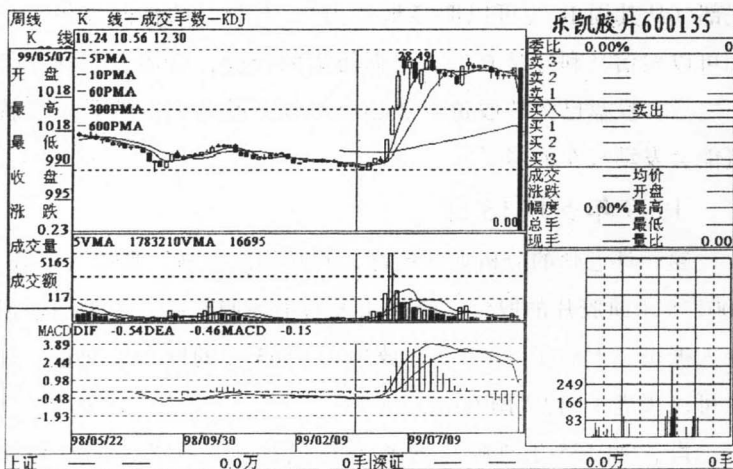
从图中可以看出有严重的背离现象，在股价持续小幅下滑的过程中，KDJ 指标的 K 从 19.60 上升至 100，然后产生 6 个交易日的钝化。“微观镜”判定有庄家行为的第四条判据成立。

看“微观镜”的第五条判据，调出其周 K 线图，看是否有五周以上横盘的 K 线组合图形? (图 600135—6)

从图中可以看出紧邻的有两个整理平台，历时 10 周以上，



(图 600135—5)



(图 600135—6)

“显微镜”判定有庄家行为的第五条依据成立。从以上五条判据都成立，可以判断 600135 乐凯胶片有庄家人驻其中了。

赵：“有庄的股票是块宝，没庄的股票就象一根草”，既然 600135 乐凯胶片有庄家人驻其中，其股价迟早都是要启动的。现在是不是可以买进，然后等着庄家去拉抬股价呢？

肖：从目前看这样做不是不可以，但你必须有足够的耐心等待庄家行动。

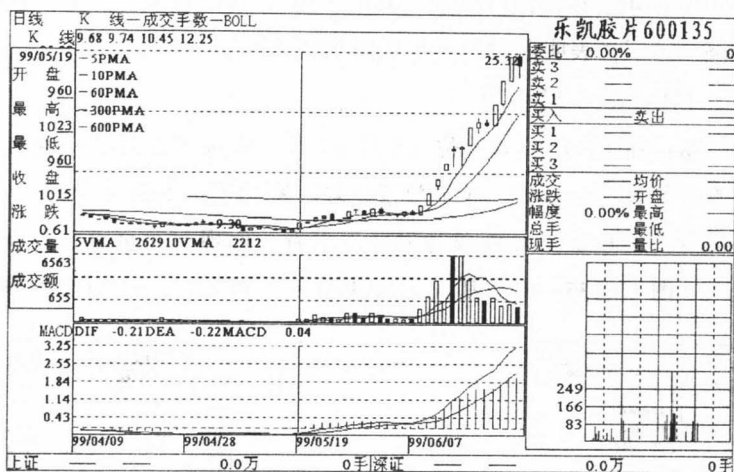
赵：最后一段时间乐凯胶片 600135，有一些风吹草动，听说管理层对乐凯胶片有扶持行为，有重大的利好要出台。当然这只是市场传闻。

肖：的确，市场上有关于 600135 的利好传闻，可用我们判断传闻的方法去套这一消息。现在 600135 的股价处于阶段性的底部（从其周 K 线可以明显地看出），有利好的传闻流传，我们可以相信其利好是真的。根据历史的经验，市场上有利好传出之后，横盘已久的股价可能还会小幅下跌几天，然后庄家就可能发动战车冲锋了。

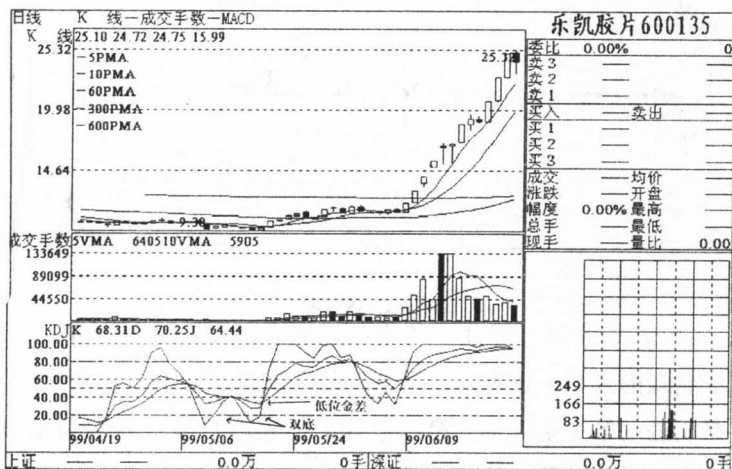
1999 年 5 月 18 日

赵：肖老师的分析如此精辟，判断如此准确，真让人叹服。600135 乐凯胶片的股价，经过几天的小幅调整后，今天的表现令人振奋，上涨了 0.61 元，放出了 6563 手的巨大成交量，现在可以买进了吗？〈图 600135—7〉

肖：600135 乐凯胶片的 K 线图露出一片阳光，MACD 出现低位的“金叉”，而且出现“红柱”，这些信号都是买入信号。观察其 KDJ 指标图〈图 600135—8〉。



(图 600135—7)



(图 600135—8)