

BLUE BOOK OF
NINGBO DEVELOPMENT

宁波发展蓝皮书

2008

主 编 谢永康
副主编 许勤彪 林崇建
王启富 周昌林



宁波出版社

Ningbo Publishing House

宁波发展蓝皮书(2008)

主 编 谢永康

副主编 许勤彪 林崇建

王启富 周昌林



宁波出版社

Ningbo Publishing House

图书在版编目(CIP)数据

宁波发展蓝皮书.2008/谢永康主编. —宁波:宁波出版社, 2008.2

ISBN 978-7-80743-180-0

I.宁... II.谢...①宁... ②宁... III.①地区经济—经济发展—蓝皮书—宁波市—2008 ②社会发展—蓝皮书—宁波市—2008 IV.

F127.553

中国版本图书馆 CIP 数据核字(2007)第 028505 号

宁波发展蓝皮书(2008)

主 编 谢永康

出版单位 宁波出版社(宁波市苍水街 79 号 315000)

责任编辑 倪建飞

印 刷 浙江开源印务有限公司

开 本 787×1092 毫米 1/16

印 张 36.25

字 数 600 千

版次印次 2008 年 2 月第 1 版第 1 次印刷

印 数 1—3000 册

标准书号 ISBN 978-7-80743-180-0

定 价 78.00 元

序

唐一军

花开彩槛呈春色,莺啭芳林报好音。在市社科院的精心组织下,《宁波发展蓝皮书(2008)》正式付梓出版了。这对于全市上下深入贯彻党的十七大精神,深入贯彻落实科学发展观,按照省委“两创”总战略和市委深入推进“六大联动”、努力实现“六大提升”的部署要求,加快推进宁波社会主义现代化建设,具有十分重要的指导和促进作用。

《宁波发展蓝皮书(2008)》是宁波市社科院组织全市社科专家编撰的一部精品力作,也是真实记录和反映宁波城市年度发展历程的一部重要史料。蓝皮书共分35个专题,45万余字,内容涵盖了经济建设、政治建设、文化建设和社会建设等各个领域。全书在编撰过程中,高举中国特色社会主义伟大旗帜,坚持以邓小平理论和“三个代表”重要思想为指导,坚持以科学发展观为统领,坚持专家立场、学术视角,全面分析了2007年宁波经济社会发展形势,系统地总结了宁波改革发展的经验,科学预测了2008年及今后一个时期宁波经济社会的发展态势,集战略性、科学性、前瞻性、实用性和可读性于一体,具有较高的学术价值、应用价值和史料价值。

2007年是我市改革发展进程中十分重要的一年。在过去的一年里,全市各级认真学习宣传贯彻党的十七大精神,坚持以科学发展观统领经济社会发展全局,围绕市第十一次党代会确定的目标任务,坚持统筹发展、和谐发展、创新发展相统一,深入实施“六大联动”,努力实现“六大提升”,全市经济社会在科学发展的道路上又迈出了坚实的一步,各项工作取得了新的进展。2008年是全面贯彻落实党的十七大精神的第一年,也是改革开放30周年和举办北京奥运会之年,同时又是落实省委“两创”总战略和市第十一次党代会各项部署的关键之年。做好2008年的工作,对于保持经济社会发展的良好势头,加快建设惠及全市人民的小康社会,意义十分重大。为此,市委专门召开了十一届三次全会,在正确认识和科学把握当前形势的基础上,确定了

“围绕一条主线,开展两个年活动,着力推进五个方面的创新突破”的总体思路,明确提出了要在狠抓落实中谋求各项工作的创新突破,加快建设现代化国际港口城市的目标任务。

新的形势、新的任务,对全市社会科学工作提出了新的更高要求,广大社会科学工作者重任在肩、大有作为。希望全市社科界以《宁波发展蓝皮书(2008)》的正式出版为新的起点,以昂扬奋发的精神状态和求真务实的工作作风,勇于承担起历史和形势所赋予的神圣职责。要紧紧围绕大局,着力在服务科学发展上有所贡献;要继续解放思想,着力在理论创新上有所作为;要强化精品意识,着力在提升实力水平上有所突破;要坚持重在建设,着力在优化环境上有所建树,努力为推动我市哲学社会科学的繁荣,促进我市经济社会又好又快发展,作出新的更大贡献。

2008年2月

(作者系中共宁波市委副书记、市纪委书记)

目 录

综合篇

- 1.2007年宁波经济发展总报告 钱春燕 冯 芳 戴 娜(1)
2.2007年宁波社会发展总报告 柴小华(23)
3.2007年宁波文化发展总报告 赵江滨 马 振(46)
4.2007年宁波法治建设总报告 毛利奇(68)

部门篇

- 5.2007年宁波工业发展报告 叶春华 周铁平(89)
6.2007年宁波农业发展报告 农贵新(104)
7.2007年宁波金融业发展报告 何振亚(116)
8.宁波市国内经济合作发展报告 丁导民(134)
9.2007年宁波交通发展报告 宁波市交通局课题组(147)
10.宁波市环境质量现状评价及保护对策研究 胡文翔(166)
11.2007年宁波党的建设发展报告 刘彦昌(181)
12.2007年宁波市廉政建设发展报告 李鸣皋(200)
13.宁波城市文明建设发展报告 刘永成(219)

专题篇

- 14.宁波在共建长三角区域功能中的地位与作用研究
..... 宁波市社会科学院课题组(236)
15.宁波国际化综合服务功能提升研究
..... 宁波市社会科学院课题组(260)
16.宁波外贸增长方式转变及政策创新研究 杨丽华(282)

17.宁波市域统筹与协调发展研究	杨丹萍 卓松林(296)
18.推动宁波口岸进口增长对策研究	李良波(310)
19.宁波与上海两地港口经济互动研究	王晓萍(327)
20.宁波港口物流产业集群形成与政府作用研究	周昌林 刘春香 宋炳林(343)
21.促进宁波节能降耗减排的政策研究	宁波市经济建设规划研究院课题组(359)
22.宁波新农村建设中的农村集体经济发展问题研究	赵全军(376)
23.和谐视野中的宁波新型社会救助体系建设研究	王启富 王仕龙 俞建文(389)
24.宁波和谐社区建设中的民众现实需求调查与研究	尤海燕 夏朝丰 楼茵(405)
25.宁波大学生就业现状与趋势分析	宁波市教育局高校办课题组(419)
26.宁波市企业劳动关系现状与趋势分析	沈弥雷 史勤波(431)
27.宁波市城乡基本医疗卫生制度研究	邬骏跃 陈琼(448)
28.宁波市职业教育发展战略研究	尹晓军 杨飞(461)
29.宁波外来务工人员服务与管理创新研究	揭明(474)
30.宁波和谐文化建设的内涵、路径及对策研究	许勤彪 方东华 张英 孙肖波(485)
31.加强统战文化建设推进统战工作创新研究	王国荣 汪盛科(502)
32.宁波市网络文化发展现状评析及对策思考	方飞龙(516)
33.宁波慈善文化的生成、创新及展望	陈家楨(528)
34.宁波非物质文化遗产的传承与保护研究	宁波市文广新闻出版局课题组(542)
35.宁波报业集团化发展现状及趋势研究	金君俐 傅丰敏(558)
附表	(571)
后记	(574)

2007 年宁波经济发展总报告

钱春燕 冯 芳 戴 娜

摘要:2007 年,在科学发展观统领下,宁波经济在较快增长的基础上保持了发展的稳定性、协调性和可持续性,产业结构不断优化,质量效益同步提高,创新动力不断增强,经济增长方式正发生可喜的变化,经济运行总体上呈现出“多元驱动、又好又快”的发展态势。但是,在中央宏观调控背景下,宁波经济运行的内在矛盾和问题日益突出,潜在风险仍不容忽视。展望 2008 年,国内外宏观环境总体向好的态势仍将延续,但各方面趋紧的压力也在不断加大,经济运行中发展与矛盾、机遇与挑战、动力与压力持续并存,相互交织,使 2008 年宁波经济发展环境更趋复杂。在国内外经济减速、通胀压力加大和宏观调控从紧的情况下,经济增速稳中趋缓,经济结构不断趋优,内在增长机制日益趋强将成为 2008 年宁波经济社会发展的大势所在。

一、2007 年宁波经济运行基本态势

2007 年以来,宁波积极贯彻落实科学发展观,努力克服种种困难和矛盾,在保持经济平稳、健康、协调、增长的基础上,着力推进发展方式转变,经济运行总体上呈现出“速度较快,效益较好,结构较优,质量较高”的发展态势,形成了“多元驱动、又好又快”的增长格局。

(一)经济总量快速增长,主要指标高开稳走

1.经济总量快速增长

初步统计,前三季度完成地区生产总值 2414.2 亿元,增长 14.9%,分别比去年同期和上半年高出 1.7 和 0.2 个百分点,增幅在长三角地区的排名从去年同期的第 14 位跃居第 10 位。其中第一产业增加值为 90.7 亿元,第二产业增加值为 1330.6 亿元,第三产业增加值为 990.9 亿元,分别增长 3.2%、13.8%和 17.5%。预计全年地区生产总值有望达到 3405 亿元,增长 14.6%,其中第一产业增长 3.6%,第二产业增长 13.5%,第三产业增长 17.5%。

2. 主要指标高开稳走

2007年以来,宁波工业产值、工业利润、出口、消费等主要经济指标较往年取得较大突破,年初实现高开后,均保持了稳步增长态势。前三季度规模以上工业总产值累计增长23.8%,自营出口总额累计增长35.8%,社会消费品零售总额累计增长17.4%,分别比去年同期提高了0.4、8.2和1.6个百分点。企业利税、利润和地方财政收入等项指标也均呈现出快速增长态势。

(二) 供需实现协调发展,增长动力日趋强劲

1. 三大产业增势较好

农业生产保持平稳。前三季度,宁波实现农林牧渔业总产值146.38亿元,扣除农产品价格指数后同比增长3.0%。实现农业产值65.80亿元,同比增长4.8%。受市场价格的影响,农作物种植结构发生微调,粮食播种面积有所减少,宁波秋粮播种面积同比减少4.2%。林业产值5.13亿元,同比增长2.4%;渔业产值47.7亿元,同比增长3.5%。畜牧业仍呈政策性减产态势,牧业产值25.55亿元,比去年同期减少4.4%,其中肉类总产量减少12.3%,蛋类产量减少10.1%,牛奶产量增长8.8%。

工业生产增长加快。前三季度,宁波工业总产值达6576.7亿元,增长23.8%,其中规模以上工业总产值5442.5亿元,增长24.5%,总量在长三角城市中继续位居第5。私营、外商和港澳台投资企业工业产值占比达70.1%,同比提高2.8个百分点。累计完成规模以上工业销售产值5314.6亿元,同比提高了3.9个百分点,其中出口交货值1641.8亿元,增长34.5%,同比提高11.8个百分点。产销衔接较为良好,产销率达97.7%。

服务业增势喜人。港口运输快速增长,前三季度,宁波港完成货物吞吐量2.6亿吨,同比增长13.3%,集装箱吞吐量691.7万标箱,同比增长35%。旅游业发展势头良好,旅游总收入达到270亿元,同比增长16%,宁波接待入境旅游人次同比增长24.6%,接待国内游客同比增长11.5%,创汇2.9亿美元。住宿和餐饮业零售额同比增长11.3%,提高1.4个百分点。金融业发展稳健,宁波金融机构本外币存款余额5332.1亿元,本外币贷款余额4941.6亿元,分别增长17%和28.9%,其中新增贷款1031.6亿元,同比多增276.7亿元,增量创历史同期新高。个人贷款迅猛增长,贷款余额同比增长81.3%。宁波银行成功上市,恒生银行等外资银行将陆续落户。证券业增长迅猛,宁波证券经营机构证券成交总额13852.3亿元,增长556.6%,成交额创历史最好水平。宁波35家证券营业部共实现营业收入21.8亿元,利润总额16.4亿元,分别比

去年同期增长 18 倍和 7.6 倍。

2. 三大需求更趋协调

消费需求持续旺盛。前三季度,宁波累计实现社会消费品零售总额 749 亿元,增长 17.4%,同比提高了 1.6 个百分点,增幅连续四个月位居全省首位,在长三角城市中跃至第一位,其中批发零售贸易业、住宿餐饮业分别增长 18.2%和 11.3%。农村消费品市场增长迅速,共实现社会消费品零售总额 232.97 亿元,增长 17.0%,增速比去年同期提高了 1.7 个百分点。消费结构的升级带动相关产品的消费增加,住房、汽车已成为宁波消费主导商品,前三季度宁波商品房销售面积增长 45.5%,汽车类消费占限上企业零售额的比重达到 26.5%,已成为限上商品类别中零售额比重最高的商品,由此带动石油及制品类、建材以及家电销售的增加。此外,宁波物价水平的上升也在一定程度上带动了消费名义增速的提高,前三季度居民消费价格指数为 103%,扣除物价影响因素 0.5 个百分点,则宁波消费实际增速为 16.9%。预计四季度社会消费品零售总额将继续保持稳中趋旺的增长态势,全年总量将达到 1033 亿元,增长 17.2%,居民消费价格指数为 104%。

出口需求高位增长。前三季度,宁波进出口总额 414.9 亿美元,增长 37.2%,其中出口 283.1 亿美元,增长 35.8%,出口总量在长三角城市中保持第三,增幅从第十位跃居第五位。加工贸易出口明显提速,前三季度,加工贸易出口 71.1 亿美元,同比增长 52.4%,高于一般贸易出口增幅 16.6 个百分点。外资、私营企业出口增幅领先,外商投资企业出口增长 50.9%,同比提高 12.8 个百分点,私营企业出口增长 51.9%,同比提高 5.1 个百分点。受出口退税、加工贸易政策的调整以及汇率、利率因素影响,下阶段宁波出口将略有回落,预计全年外贸出口将在 377 亿美元左右,增长 31%。

投资需求明显回落。前三季度,宁波累计完成全社会固定资产投资 993.9 亿元,增长 2.4%,其中限额以上投资 935.1 亿元,增长 0.1%,比去年同期减少了 8.4 个百分点。分行业看,房地产累计完成投资 208 亿元,增长 4.7%,工业累计完成投资 468.8 亿元,同比减少了 3.3%。利用外资稳中有降,实际利用外资累计 19.5 亿美元,同比增长 4.8%,合同利用累计 30.1 亿美元,同比减少了 10.9%。从目前投资趋势看,初步预计 2007 年全社会固定资产投资 1600 亿元,增长约 6.4%。

(三) 收入增速明显加快,质量效益同步提升

1. 企业效益大幅提升

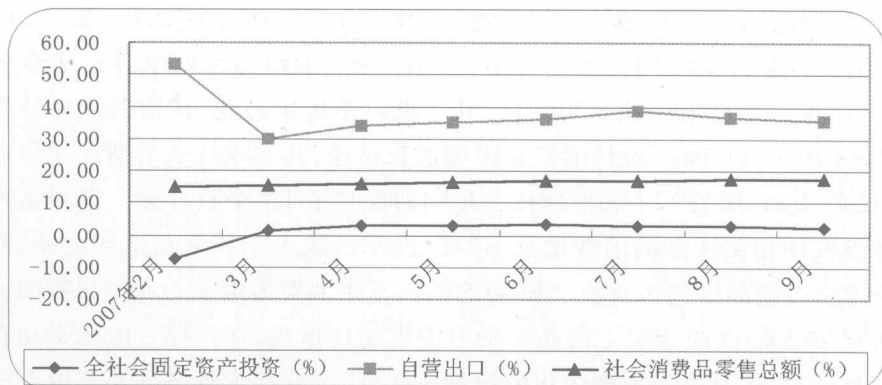


图1 2007年投资、消费、自营出口增速趋势图

前三季度,规模以上工业企业实现利税442.3亿元,利润268.3亿元,分别增长31.5%和38.8%,同比分别提高19.7和26.3个百分点,亏损额下降5%。工业经济效益综合得分214.7分,提高13.5分。分类型看,国有、股份制、外商投资企业利润增长较快,分别增长67.2%、972.4%和36.6%;大中型企业盈利良好,共实现利润总额164.5亿元,增长62.1%,高出小型企业48.9个百分点。分行业看,通信设备、计算机及其他电子设备、电力、热力的生产和供应业、医药制造业、化学纤维制造业等行业利润增长明显,分别增长181.6%、94.7%、84.0%和62.6%。

2. 居民收入稳步增长

前三季度,市区居民人均可支配收入17172元,增长12.5%,扣除物价上涨因素实际增长9.2%,收入总量在长三角城市中仍位居第三。受国家一系列惠民措施出台、股市利好等影响,宁波居民收入呈现多元化增长态势,工资性收入、财产性收入、转移性收入快速增长,前三季度分别增长10.7%、33.1%和28.7%。消费支出增长加快,市区居民人均消费支出增长10.4%,同比提高4.3个百分点。

3. 财政收入增势明显

前三季度,宁波实现一般预算收入564.5亿元,增长33.9%,其中地方财政收入260.6亿元,增长31%,比年初分别提高了8.4和2个百分点,增幅均创近年新高,地方财政收入总量仍稳居长三角城市第四位。增值税、营业税、企业所得税全面增收,增幅分别为32.9%、30.8%和46.6%。财政支出步伐随

之加快,宁波共完成一般预算支出 230.2 亿元,增长 25.1%,比去年同期提高了 4.4 个百分点。

(四)结构调整步伐加快,增长方式不断转变

1.服务业领先发展

2007 年服务业的快速增长成为宁波经济的一大亮点,前三季度服务业增速达到 17.5%,比去年同期高出 2.1 个百分点,在长三角城市中由去年同期的第 10 位跃居至首位,增速之快超出预期;服务业对经济增长贡献加大,前三季度服务业对 GDP 的贡献率达到 54.5%,超过第二产业 10.7 个百分点。服务业税收同比增长 20.1%,增幅高于第二产业税收 3.2 个百分点。服务业招商引资增长迅猛,协议利用外资 7.6 亿美元,增长 77.5%,实际利用外资 3.23 亿美元,增长 82.8%,占宁波利用外资的比重分别达 22.4%和 17.4%。

2.工业结构不断优化

高新技术产业得到快速发展,前三季度宁波规模以上工业企业累计完成新产品产值 732.6 亿元,增长 50.3%,高出宁波工业总产值 25.7 个百分点。新产品产值率创历史新高,达到 13.5%,同比提高 2.3 个百分点。完成高技术产业产值 456.5 亿元,增长 66.3%。大中型企业和重点行业对经济增长贡献加大,前三季度大中型企业共实现利润同比增长 62.1%,高于小型企业增速 49 个百分点。重点企业中石油加工、化学原料及化学制品、纺织服装、专用设备、交通运输设备、电气机械、通信设备、电力等 7 个行业,对规模以上企业利润增长的贡献率达 94.1%。

3.外贸结构明显改善

进出口结构更加合理,前三季度,宁波外贸进口总额 131.9 亿美元,进口规模仅次于深圳,居全国计划单列市第二位;增长 40.2%,居全国计划单列市首位,进口增幅已连续 8 个月超过出口增幅。出口产品技术含量不断提高,前三季度,机电产品和高新技术产品出口分别增长 44.6%和 41%,高于出口增幅 8.9 和 5.2 个百分点。受国家政策调控的产品出口增速有所下降,前三季度纺织服装出口增长 19.7%,比去年同期减少了 6.1 个百分点。

4.投资结构持续优化

体现和谐发展、民生领域和第三产业领域的投资高速增长,前三季度,限额以上投资中第三产业完成投资 492 亿元,增长 9.9%,增幅高于第二产业投资 18.7 个百分点。商贸服务业、社会事业以及水利业投资分别增长 83.1%、20.8%和 115.2%。工业投资增长体现有保有压,国家重点调控的高能

耗行业投资有所下降,其中黑色金属冶炼及压延加工业负增长 0.7%,而国家鼓励发展的专用设备制造业、交通运输设备制造业分别增长 42.6%和 94.8%。

5.城乡、区域统筹加快推进

现代农业稳步发展,目前宁波产值(交易额)超亿元农业龙头企业达 51 家(其中加工型龙头企业 44 家),市级农业科技示范园区共有 13 个。农业创牌实现新进展,宁波有 5 个农产品获驰名商标称号,4 个农产品获中国名牌称号。城乡收入差距进一步缩小,前三季度,农民人均现金收入达到 9424 元,增长 12.8%,与市区居民收入差距由年初的 4.1 个百分点缩小至 2.1 个百分点。农村全面小康实现程度达到 83.2%,连续三年位居全省首位。区域统筹协调发展势头良好,北三县经济增长快于南三县的格局有所改变,区域间经济发展更加均衡,前三季度,南三县平均增速达到了 16.2%,快于北三县平均水平 2 个百分点。象山港区域开发建设进展顺利,《余慈中心城区总体规划》出台,以交通、电力、水利为统筹重点的工程全面推进,中心城区的十大功能区块和重点项目进度加快,梅山岛开发实质性启动。

(五)创新能力显著提高,节能减排初见成效

创新平台搭建加快,宁波科技园区升级为国家高新区,并新增高新技术企业 88 家,新增国家级企业工程技术中心 1 家,省级企业工程技术中心 13 家,引进、共建技术研发机构 26 家。科技投入力度加大,前三季度,地方财政一般预算支出中的科学技术经费支出达 8.3 亿元,增长 89%,位居各主要支出项目增幅之首;规模以上工业企业用于科技活动经费的支出总额达 29.8 亿元,增长 54.1%。创新成效显著,前三季度,宁波专利的申请量和授权量分别比去年同期增长 17.5%和 59.4%,达到 8733 件和 6541 件,居全国副省级城市第三位、第二位。此外,2007 年宁波通过国家知识产权试点城市验收,慈溪、余姚两市分别荣获“全国优秀创新型城市”称号。

节能减排初见成效。前三季度,宁波万元 GDP 综合能耗同比下降 3.9%,万元工业增加值综合能耗同比下降 5.1%,宁波 COD 削减量为 10724 吨,SO₂ 削减量为 86085 吨。高耗能高污染落后产能淘汰力度加大,前三季度宁波共关闭高耗能、高污染企业 30 余家,削减 COD 约 80 吨,削减二氧化硫约 1400 吨。全面启动实施市重点用能单位“333”节能行动方案,宁波 35 个行业大类中有 30 个行业产值能耗均实现同比下降。大力推进节能减排工程和项目建设,新建和扩建污水处理厂(包括新增管网)8 座,新增 COD 削减量 9800 吨,新增火电锅炉脱硫设施 20 套。北仑电厂 5 台机组脱硫工程全部投入运行,

新增脱硫机组 810 万千瓦,新增二氧化硫削减量约 9.6 万吨。

二、经济运行存在的主要问题

(一) 投资增长明显乏力

2007 年以来,宁波固定资产投资增长十分乏力,前三季度累计完成全社会固定资产投资 993.9 亿元,仅增长 2.4%,增长速度明显低于全国(26.4%)、全省(11.8%)平均水平,在副省级和长三角城市中的增幅排名均居末位,与杭州(19.2%)的差距也在不断拉大。导致宁波投资增长缓慢主要有五方面原因:一是重点工程项目投资进度滞后,新开工项目不足。重大临港工业项目及重大基础设施项目一直是推动宁波投资高增长的重要支撑。目前宁波一批临港项目已经过了投资高峰期,新的临港大工业项目还无法有效接续,直接影响投资增长。前三季度,宁波重点工程投资完成 265.9 亿元,占年度计划的 66.4%,重点工程新开工项目仅 21 个,开工率为 40%。新开工项目不足也是导致投资乏力的重要因素。前三季度宁波限额以上投资中,新开工项目同比下降 23.6%,新开工项目投资规模同比下降 12.29%。二是重点行业投资低迷。宁波历史上的投资高增长主要依托工业、房地产、交通和城建四大行业,四大行业投资占到宁波的投资比重的 90%左右。从前三季度执行情况看,工业、城建投资分别下降 3.3%和 12.4%,交通投资零增长,房地产投资仅为 4.7%。三是投资主力地区增长乏力。2006 年投资占比达 60%的余姚、慈溪、镇海、鄞州、北仑五个重点区域 2007 年前三季度投资增速仅分别为 0.3%、3.3%、-12.9%、6.6%、-4.1%。四是宏观调控后宁波项目建设受土地、资金、审批、征地拆迁、建设环境等的影响比较大,直接影响项目和开工进度。此外,政府投资项目融资难问题也在较大程度上影响了项目进展。

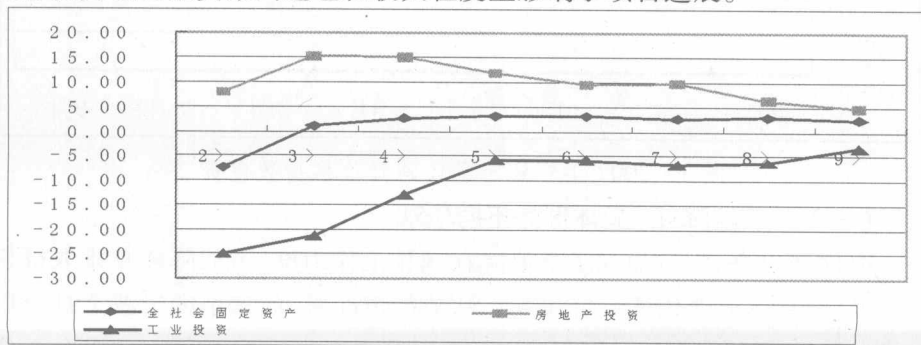


图 2 2007 年宁波市固定资产投资累计增幅

(二) 物价上行压力加大

2007年以来,在全国性价格上涨的影响下,宁波物价指数自5月份后呈现出逐月走高的态势(图3)。2007年宁波价格上涨集中表现在三个方面:一是居民消费价格增幅呈逐月加快。9月份当月上涨4.5%,创近年新高,前三季度累计涨幅已经与年度3%的预期目标持平。食品类价格上涨是推动CPI攀升的主动力量。1-9月份食品类价格比上年同期累计上涨7.3%,涨幅比上年同期扩大1.7个百分点,食品类价格拉动总指数上涨2.33个百分点。居住类价格上涨8.9%,居八大类价格之首,其中水电燃料类价格受去年调价“翘尾”因素影响,上涨12.4%。二是住房价格加速上扬。据国家统计局宁波调查队对宁波房地产价格的调查,9月份,市区房屋销售价格同比增长11.4%,环比增长1.8%,增幅分别比8月份提高了2.4和0.1个百分点,其中商品房销售价格同比上涨14.6%,涨幅比上月提高4.1个百分点;二手房交易价格同比上涨8.5%,涨幅比上月提高0.2个百分点;各地土地拍卖价格连创新高,房价仍呈上涨趋势。三是价格传导效应逐步体现。随着资源要素紧缺程度加剧,部分能源、原材料价格上涨,再加上企业用地成本不断攀升,融资成本提高,劳动力成本增加,企业生产经营成本上升的压力日益加大。前三季度,宁波工业品出厂价格指数累计上涨4.13%。

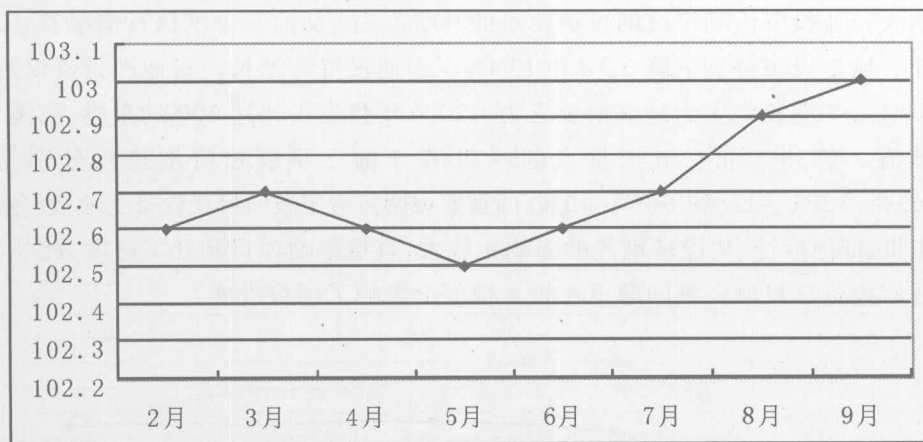


图3 2007年宁波市居民消费价格指数走势

(三) “节能降耗”总体形势不容乐观

2007年以来,宁波加大了节能降耗减排工作力度,节能降耗减排取得积极进展,但总体形势依然不容乐观。从节能情况看,前三季度宁波全社会用电量增长19%,比去年同期提高2.7个百分点,高出GDP增幅4.1个百分

点,万元 GDP 电耗增长 3.55%。当前宁波节能降耗主要面临两大问题:一是部分高耗能行业产值增长迅速。黑色金属冶炼业(45.8%)、电力行业(35.5%)、化学原料及化学制品制造业(49.6%),能耗增幅比规模以上工业能耗增幅分别高出 21.3、11 和 25.1 个百分点。特别是近几年一批钢铁、电力、化工等高耗能的项目相继建成投产,总体耗能规模随生产规模扩张而扩大,加剧了经济发展与能源需求之间的矛盾。二是生活用能继续大幅度增加。前三季度宁波城乡居民生活用电增长 16.6%,直接影响单位 GDP 电耗上升 1.7 个百分点。从减排情况看,宁波主要污染源仍为印染、造纸行业,其中,量大面广的印染行业污染排放量约占宁波工业排放量的 30%以上,调整压力十分巨大,同时减排手段非常单一,目前最常用的是工程减排,但根据国家环保总局即将出台的新的排放总量和削减量审核办法,COD 增量将按照 2005 年排放强度核算,SO₂ 新建项目脱硫工程不能作为新增削减量,宁波下步减排任务十分艰巨。另外,宁波环境保护压力也在不断加大。据 2006 年度《宁波市环境状况公报》,宁波市平均酸雨频率为 95.7%,宁波 6 个行政区全部属于重酸雨区。

三、2008 年经济形势展望

(一)国内外环境良好,支撑宁波经济平稳较快增长

1.2008 年世界经济“稳中趋缓”

近年来,在各国货币政策的持续改善和财政政策的稳定作用下,世界经济增长的稳定性和持续性明显增强,表现在经济增长的波动大幅减少,上升周期不断延长(图 4)。特别是 2004 年以来,经济增长的稳定性甚至超过了最为强劲稳定增长的黄金期——20 世纪六十年代。从增长趋势看,世界经济目前已处于高位趋稳的态势。2008 年支撑世界经济发展的基本条件没有发生变化,世界经济总体上仍将保持较为坚实的增长步伐,新兴经济体的快速增长将是 2008 年全球经济最大支撑点,据国际货币基金组织(IMF)预测^①,2008 年印度、俄罗斯经济增长率将在 8.4%和 6.5%左右,加之中国经济仍快速发展,三国对世界经济的贡献率预计将达到 16.2%。2008 年世界贸易增速与 2007 年基本持平,将继续保持在 6.7%左右。

但是 2008 年世界经济运行的潜在风险也在不断加大:一是受房地产市场疲软和次贷危机影响,美国经济减速成为 2008 年世界经济最大的不确定

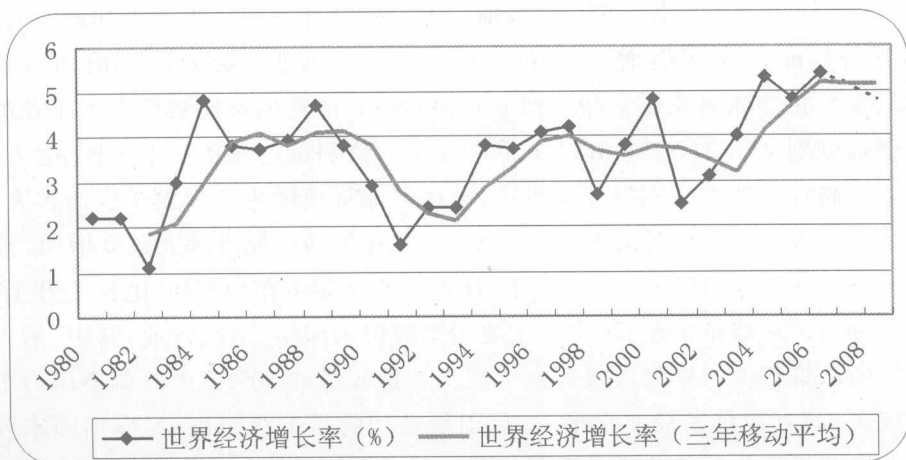


图4 世界经济增长趋势图

注:数据来源:国际货币基金组织网站

因素;二是受地缘政治风险、市场炒作等因素的交替作用,国际油价难有实质性回落,IMF组织预计2008年国际原油平均价格^②将达到75美元^③,呈现持续上涨态势。在原油价格高涨的带动下,其他基础性商品和原材料商品的价格也将保持高位运行;三是次贷危机的影响有可能继续蔓延,从而增大了世界经济发展前景的不确定性。此外,地缘政治紧张、贸易保护主义盛行等因素的存在也会威胁世界经济增长。据IMF和国家信息中心等机构预测^④,2008年世界经济将增长4.8%左右,比2007年有所下降。

2.2008年国内经济“高位趋缓”

2008年国内经济仍将保持较快的增长惯性,作出这一判断的主要依据:一是受“奥运年”效应、政府换届景气等因素影响,将促使全国经济环境总体平稳。二是前期出台的宏观调控措施总体上有利于缓解国内经济运行中的突出矛盾和问题,有利于消除经济运行中的不稳定因素。三是新一轮投资周期中形成的生产能力在2008年陆续投产,将大大增强我国经济增长的供给保障能力。四是目前我国经济仍以“增长型周期”为主。当前,我国经济周期从过去的短周期逐步向中周期过渡,周期时间不断延长,波动幅度减小,波峰和波谷位势从“高位型”向“中长位型”转变,经济发展周期呈现出“高低谷、低峰值、长平台、平稳较快发展”的态势^⑤。同时随着全球经济一体化进程的加快推进,我国经济的对外依存度大幅上升,国内经济周期与世界经济周期的协调性也在明显增强(图5)。据国家信息中心专家测算^⑥,我国潜在增长