

北大版对外汉语教材·基础教程系列

QINGSONG HANYU

轻松汉语

—初级汉语精读（上册）

王尧美 主编

王尧美 张杏春 任晓艳 编著



北京大学出版社
PEKING UNIVERSITY PRESS

轻松汉语

——初级汉语精读（上册）

主 编 王尧美
编 著 王尧美 张杏春 任晓艳
英语翻译 孙鹏程
韩语翻译 李昌炫



北京大学出版社
PEKING UNIVERSITY PRESS

图书在版编目(CIP)数据

轻松汉语:初级汉语精读(上册)/王尧美主编. —北京:北京大学出版社, 2006.11

(北大版对外汉语教材·基础教程系列)

ISBN 7-301-07961-3

I. 轻… II. 王… III. 汉语-对外汉语教学-教材 IV. H195.4

中国版本图书馆CIP数据核字(2006)第117925号

书 名: 轻松汉语:初级汉语精读(上册)

著作责任者: 王尧美 主编

责任编辑: 贾鸿杰

标准书号: ISBN 7-301-07961-3/H·1219

出版发行: 北京大学出版社

地 址: 北京市海淀区成府路205号 100871

网 址: <http://www.pup.cn>

电 话: 邮购部 62752015 发行部 62750672 编辑部 62752028 出版部 62754962

电 子 信 箱: zpup@pup.pku.edu.cn

印 刷 者: 北京大学印刷厂

经 销 者: 新华书店

787毫米×1092毫米 16开本 14.75印张 插页1 374千字

2006年11月第1版 2006年11月第1次印刷

印 数: 0001~3000册

定 价: 46.00元(含CD两张)

未经许可,不得以任何方式复制或抄袭本书之部分或全部内容。

版权所有,侵权必究

举报电话: 010-62752024

电子信箱: fd@pup.pku.edu.cn

前 言

一、编写说明

本人2002年在韩国工作期间,为完成国家汉办的调研项目,对韩国十几所大学的中文教材做了广泛深入的调查,回国后又对国内市场上的对外汉语教学的教材作了比较细致的研究,发现与《高等学校外国留学生汉语教学大纲》(简称《大纲》)配套的比较合适的教材较少。《轻松汉语》这套教材是完全依据《大纲》而编写的。

《轻松汉语——初级汉语精读》以培养学习者的汉语交际能力为目标,既可用于长期进修学习,也可用于短期教学。教学对象为汉语初级阶段的学习者。教材分上下两册,上册30课,下册25课,一共55课。可供每周8~10学时,每学期18~20周的课堂教学使用一个学年。

课文内容取材于真实的交际环境,涉及的生活面较广,从不同的侧面展现来自不同文化背景的留学生在中国的真实生活。所选用的词语、句式契合留学生的实际需要,课堂上学过的,马上就可以在生活中使用,能有效地建立初学者的自信心。

词汇、语言点紧扣国家汉办《大纲》,每一课的中心话题都依据《大纲》短期强化的交际项目而编写。

课本的编写设计也吸收了第二语言习得理论如任务型语言教学最新的研究成果,强调课堂教学中以学生为中心,重视学生活动,重视任务实践,语言生动活泼。

二、上册教材体例

1.课文:形式上由两段对话和一段叙述性语段组成。内容包括社会交往、点菜吃饭、寻医问药、邮电通信、参观旅游等,涵盖《大纲》中的初等交际项目的26个功能项目。

2.语法注释:选择《大纲》要求的语法点进行解释说明,说明和例子都注意使用简练、易懂的语言,适合学生的水平。

3.练习:练习设计力求体现第二语言学习的习得规律。练习主要分四类,这四类练习体现了第二语言学习过程中螺旋式上升的过程。具体地说:

第一类:“朗读句子”、“组词成句”和“选词填空”等,主要练习对词语、句子结构及课文的理解。

第二类:“完成句子”主要考查对重点词语的理解和运用。

第三类:“回答问题”主要是对重点语法点的练习。

第四类:“讨论题”或“小作文”主要考察学习者用口头或书面的形式对本课交际话题的综合表述能力。

三、编写人员

本套教材的编写人员都是在对外汉语教学第一线工作多年的高校教师。他们在教学实践中积累了丰富的教学经验,又有相当深厚的理论修养,他们主持或承担了许多重要的科研项目,并承担过多种对外汉语教学教材的编写工作,这一切都保证了本套教材的高质量。

在本套教材即将付梓之际,我们向北京大学出版社沈浦娜主任、责任编辑贾鸿杰老师表示衷心感谢,在本套教材的编写过程中,他们给了我们很多的建议和鼓励,感谢他们为这套教材顺利地出版付出的心血和汗水。

在这里我们要感谢山东大学国际教育学院的领导和同事的支持,感谢那些为我们提过建议的外国留学生和中文老师,最后我们还要感谢一直支持我们的家人。


王尧美

2006年8月



朴大佑

男，26岁，韩国来华留学生。



罗伯特

男，26岁，德国来华留学生。



李知恩

女，22岁，韩国来华留学生。



海伦

女，24岁，美国来华留学生。



刘老师

男，45岁，留学生的老师，有一个女儿。



王玲

女，32岁，贸易公司职员，有一个儿子。



张明

男，23岁，中国大学生。



李林

男，26岁，贸易公司职员。

目 录

前 言	1
第一课 语音 (一)	1
第二课 语音 (二)	5
第三课 语音 (三)	8
第四课 语音 (四)	13
第五课 你好	18
一、“是”字句	22
二、用“吗”的疑问句	23
三、“们”	23
第六课 你学习什么	25
一、“……呢？”	29
二、“也”	29
三、状语	30
第七课 认识你很高兴	32
一、形容词谓语句	36
二、“吧”(1)	37
三、“都”	37
第八课 你家有几口人	40
一、“有”字句	44
二、“可以”	45
三、“怎么样”	45
四、“吧”(2)	45




第九课	明天几号	48
	一、日期、星期及具体时间的表达.....	52
	二、名词谓语句.....	53
	三、定语.....	53
	四、连动句.....	54
第十课	苹果多少钱一斤	56
	一、量词.....	60
	二、“几”和“多少”.....	60
	三、钱数表示法.....	61
	四、“的”字结构.....	61
第十一课	请问学生食堂在哪儿	64
	一、方位词.....	68
	二、正反疑问句.....	68
第十二课	我要存钱	71
	一、能愿动词“要”.....	75
	二、动量补语.....	75
第十三课	我喜欢辣一点儿的菜	78
	一、动词重叠.....	82
	二、“一点儿”和“有一点儿”.....	82
	三、“想”.....	83
第十四课	你在做什么呢	86
	一、“正在 / 在……呢”.....	90
	二、“有的……，有的……，还有的……”.....	90
第十五课	我去上海旅游了	93
	一、语气助词“了”(1).....	97
	二、“又……又……”.....	98



第十六课	我头疼、咳嗽	100
	一、主谓谓语句.....	104
	二、“可能”.....	104
第十七课	以前你来过中国吗	107
	一、动态助词“过”.....	111
	二、“一边……一边……”.....	112
第十八课	谢谢你告诉我这个好消息	114
	一、兼语句.....	118
	二、“能”.....	118
	三、“除了……以外”.....	119
第十九课	您买的房子花了多少钱	122
	一、动态助词“了”.....	126
	二、“越来越”.....	126
	三、“什么的”.....	127
第二十课	我借给你的 DVD 光盘你看完了吗	129
	一、结果补语.....	133
	二、“咱们”和“我们”.....	134
第二十一课	你打网球打得怎么样	136
	一、情态补语.....	140
	二、“会”.....	141
	三、“虽然……但是……”.....	141
第二十二课	我是坐火车去的	144
	一、“是……的”.....	148
	二、“好像”.....	149
第二十三课	你什么时候回来的	152
	一、趋向补语(1).....	156
	二、“不是……吗?”.....	156



第二十四课	你的冰箱里放得下吗	159
一、	可能补语.....	163
二、	趋向补语(2).....	164
第二十五课	骑车比坐车快	166
一、	比较句.....	170
二、	“……的话”.....	171
第二十六课	今天的气温比昨天还低五度	173
一、	数量补语.....	177
二、	“越A越B”.....	177
第二十七课	你聊天儿聊了多长时间	180
一、	时量补语.....	184
二、	强调否定.....	185
第二十八课	还是好好儿躺着吧	188
一、	动态助词“着”.....	192
二、	存现句.....	192
第二十九课	我以为小偷儿把我的摩托车偷走了	195
一、	“把”字句.....	199
二、	“怪不得”.....	200
第三十课	假期你有什么打算	203
一、	“快要……了”、“就要……了”、“要…了”.....	207
二、	选择疑问句“(是)……还是……”.....	208
词汇总表	210



★ Dì-yī kè Yǔ yīn (yī)
★ 第一課 語音 (一)
★ Lesson One Phonetics(one)
★ 제 1 과 어음 [1]



一、声母 / The initials / 성모

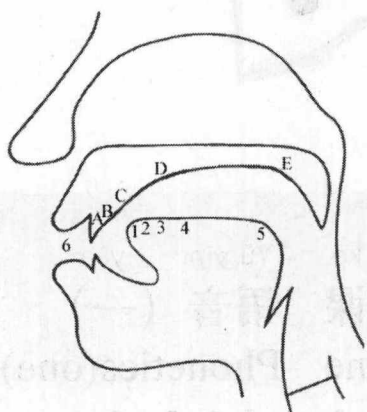
汉语共有以下 21 个声母:

There are 21 initials in Chinese phonetics :

중국어에는 아래와 같이 21 개의 성모가 있다:

b p m f d t n l g k h j q x zh ch sh r z c s

二、发音舌位 / Position of the tongue / 발음기관과 혀의 위치



- | | | |
|---------|--|------------------------|
| 1. 舌尖 | 1. the tip of the tongue | 1. 설첨 (혀끝) |
| 2. 舌尖 | 2. the tip of the tongue | 2. 설첨 (혀끝) |
| 3. 舌尖 | 3. the tip of the tongue | 3. 설첨 (혀끝) |
| 4. 舌面 | 4. the blade of the tongue | 4. 설면 (혀바닥) |
| 5. 舌根 | 5. the back of the tongue | 5. 설근 (혀뿌리) |
| 6. 上下唇 | 6. upper and lower lips | 6. 상하순 (위아랫 입술) |
| A. 上齿背 | A. back of the upper front teeth | A. 상치배 (윗니안쪽) |
| B. 上齿龈 | B. the bony ridge behind the upper front teeth | B. 상치은 (윗잇몸) |
| C. 上腭前部 | C. the front of upper palate | C. 상악전부 (윗턱) |
| D. 硬腭前部 | D. the front of hard palate | D. 경악전부 (굳은 입천장 앞부분) |
| E. 软腭 | E. soft palate | E. 연 악 (여린 입천장) |

三、发音部位及发音方法 / Position of articulation and manner of articulation / 발음부위 및 방법

1. 舌尖前音 (舌尖抵住上齿背 A)	z c s
2. 舌尖中音 (舌尖抵住上齿龈 B)	d t n l
3. 舌尖后音 (舌尖抵住上腭前部 C)	zh ch sh r
4. 舌面音 (舌面前部接触硬腭前部 D, 舌尖下垂)	j q x
5. 舌根音 (舌根抵住软腭 E, 舌尖下垂)	g k h
6. 唇齿音 (上齿轻碰下唇)	f
7. 双唇音 (上下唇先合上后发音)	b p m

1. Alveolar (the tip of the tongue closes to or touches the back of the upper front teeth A)	z c s
2. Postalveolar (the tip of the tongue against the upper teeth ridge B)	d t n l
3. Retroflex (the tongue curls back so that it touches the upper palate C)	zh ch sh r
4. Glottal (the front of blade of tongue touches the front of hard palate D, and the tip of tongue hangs down)	j q x
5. Velar (formed with the back of the tongue touching the soft palate and the tip of tongue hangs down E)	g k h
6. Labiodental (the upper teeth touches the lower lip)	f
7. Bilabial (close lips and then pronounce)	b p m

1. 혀끝 앞소리: 혀끝을 윗니 안쪽에 댄다 A	z c s
2. 혀끝 가운데 소리: 혀끝을 윗잇몸에 댄다 B	d t n l
3. 혀끝 뒤 소리: 혀끝을 윗 입 천장에 댄다 C	zh ch sh r
4. 혀 위 소리: 혀 바닥의 앞쪽이 경구개(굳은입천장)에 닿도록 한다. D 혀끝은 아래로 한다	j q x
5. 혀 안소리: 혀뿌리를 여린 입천장에 대고 혀끝은 아래로 한다	g k h
6. 입술 치아 소리: 윗니가 아랫입술에 가볍게 닿았다 떨어 지며 발음한다	f
7. 양입술 소리: 위 아랫입술을 붙였다 떼며 발음한다	b p m




练习 Exercises 연습 문제

一、朗读下列声母：/ Read the following initials: / 아래의 성모를 읽으시오:

- | | | |
|------------|------------|---------------|
| 1. d t n l | 2. b p m f | 3. zh ch sh r |
| 4. z c s | 5. j q x | 6. g k h |

二、辨音：/ Discrimination: / 성모구별하기 :

- | | | | | |
|---------|---------|-----------|---------------|---------|
| 1. b p | 2. d t | 3. g k | 4. j zh z | 5. p f |
| 6. c ch | 7. s sh | 8. j q x | 9. zh ch sh r | 10. n l |
| 11. c k | 12. r l | 13. x q s | 14. m f n | 15. p q |



★ Di-èr kè Yǔ yīn (èr)

第二课 语音 (二)

Lesson Two Phonetics(two)

제 2 과 어음 [2]



一、韵母 / The finals / 운모

韵母：韵母是由单个元音、元音和元音、元音和辅音构成的。汉语拼音中共有 38 个韵母。

There are 38 finals in Chinese phonetics. They are made up of single vowels, vowel and vowel together, vowels and consonants together.

운모는 하나의 모음 또는 모음과 모음, 모음과 자음으로 구성된다. 한 어병음에는 모두 38 개의 운모가 있다.

韵母总表 / List of finals / 운모총표

	i	u	ü
a	ia	ua	
o		uo	
e	ie		üe
ai		uai	
ei		uei(ui)	
ao	iao		
ou	iou(iu)		
an	ian	uan	üan
en	in	uen(un)	ün
ang	iang	uang	
eng	ing	ueng	
ong	iong		



练习 Exercises 연습 문제

一、朗读下列韵母：/ Read the following finals : / 아래의 운모를 유의하여 읽으시오:

a o e i u ü er
 ai ei ao ou an en ang eng ong
 ia iao ie iu ian in iang ing iong
 ua uo uai ui uan un uang ueng
 üe üan ün

二、辨音：/ Discrimination : /다음 운모를 분별해 보시오:

- | | |
|-------------|--------------|
| 1. e u | 8. en eng |
| 2. a e | 9. in un |
| 3. a o | 10. uan üan |
| 4. i ü | 11. in ing |
| 5. u ü | 12. uo ou |
| 6. ei ie | 13. un ün |
| 7. ian iang | 14. iou iong |