


日本、韩国中小学指定教材 TOP1

我的第一本 英语语法书

〔韩〕朴熙锡 著 · 〔韩〕赵良顺 绘 · 徐若英 译




连续两年台湾各大书店英语类畅销书榜第一名!

一看就能懂、一学就会用、一辈子忘不了

幽默逗乐的漫画插图，让你爱上语法，越学越High!

独具匠心的编排体系，教你向死记硬背说Bye-bye!


详尽透彻的例句解析，打造运用自如的英语Power!



我的第一本英语语法书

我的第一本 英语语法书

【英】 约翰·威灵顿·史密斯 著 张德禄 译



连续两年台湾各大书店英语畅销书榜单第一名

一看就懂，一学就会用，一辈子忘不了

★ 内容全面：从基础语法到高级语法，应有尽有。
★ 讲解清晰：用简单易懂的语言，让你轻松理解。
★ 例句丰富：提供大量实用例句，帮助你掌握用法。
★ 练习多样：包含多种练习形式，巩固所学知识。



图书在版编目(CIP)数据

我的第一本英语语法书 / [韩] 朴熙锡著; [韩] 赵良顺绘; 徐若英译. -海口: 南海出版公司, 2007.10

ISBN 978-7-5442-3907-3

I. 我… II. ①朴…②赵…③徐… III. 英语-语法
IV. H314

中国版本图书馆 CIP 数据核字 (2007) 第 151059 号

著作权合同登记号 图字: 30-2007-107

꿈꿈 영문법

Text copyright © 2004 by Hee-Suk Park

Illustrations copyright © 2004 by Sun-Yang Cho

This Simplified Chinese edition published by arrangement with Booksea Publishing. Co.
through Carrot Korea Agency, Seoul.

All rights reserved

WO DE DIYI BEN YINGYU YUFA SHU
我的第一本英语语法书


作 者	[韩] 朴熙锡	插 图	[韩] 赵良顺
译 者	徐若英		
责任编辑	林妮娜	特邀编辑	刘灿灿
丛书策划	新经典文化 www.readinglife.com		
装帧设计	徐蕊	内文制作	杨兴艳
出版发行	南海出版公司	电话 (0898) 66568511	
社 址	海口市海秀中路 51 号星华大厦五楼	邮编 570206	
电子邮箱	nanhaicbgs@yahoo.com.cn		
经 销	新华书店		
印 刷	北京国彩印刷有限公司		
开 本	710 毫米 × 930 毫米	1/16	
印 张	19		
字 数	188 千		
版 次	2007 年 10 月第 1 版	2007 年 10 月第 1 次印刷	
书 号	ISBN 978-7-5442-3907-3		
定 价	29.80 元		

南海版图书 版权所有 盗版必究

日本、韩国中小学指定教材 TOP1

我的第一本 英语语法书

〔韩〕朴熙锡 著 · 〔韩〕赵良顺 绘 · 徐若英 译



南海出版公司

2007 · 海口

目录

- ◆ 序 · 04
- ◆ 本书4大特点 · 06

I. 基础集训

Lesson 1 如何组织句子

字母! 单词! 句子 · 08 一般动词 · 12 像变色龙的“be动词” · 18
名词是点名表 · 21 代词, 真方便 · 23 修饰语 · 27
否定句 · 29 疑问句 · 31

II. 词性, 了解单词的性质

Lesson 2 名词与代词

名词的复数 · 38 可数名词与不可数名词 · 41 指示代词 · 43
名词、代词的所有格 · 45 反身代词 · 48 不定代词 · 50
代词的特殊用法 · 56

Lesson 3 扮演修饰语角色的词

冠词 · 61 形容词 · 69 副词 · 81

Lesson 4 比较句型的用法

比较句型的变化方法 · 99 比较句型的用法 · 103

III. 句子是如何构成的

Lesson 5 按照意义划分句子种类

陈述句 · 114 疑问句 · 115 祈使句 · 125 感叹句 · 126

Lesson 6 句子的5种形式

主语与谓语 · 129 句子的基本要素 · 130 句子的5种形式 · 135

IV. 征服动词的世界

Lesson 7 动词的时态

现在时 · 145 过去时 · 148 完成时 · 158

进行时 · 167 完成时 + 进行时 = 完成进行时 · 174

Lesson 8 助动词

将来时助动词 will · 177 can 和 may, 请求允许 · 181

should 和 would, 过去时助动词 · 182 表示“推测”的助动词 · 185

Lesson 9 被动语态

被动语态的结构 · 188 被动语态的时态 · 193 被动语态的种类 · 194

必须特别注意的被动语态 · 198

Lesson 10 非谓语动词

不定式 · 200 动名词 · 213

动词后面接不定式或动名词的用法 · 218 分词 · 221

V. 大串联

Lesson 11 介词与连词

介词 · 234 连词 · 251

Lesson 12 关系词

关系代词 · 258 关系副词 · 269 名词性从句与间接问句 · 273

VI. 英语的特殊语法


Lesson 13 一致性与引用法

“数”的一致性 · 278 时态的一致性 · 284 引用法 · 286

Lesson 14 虚拟语气

语气的种类 · 293 虚拟语气 · 296

Are you ready?



准备好学英语了吗？

事实上，再好的工具书、再好的老师，如果学习者自己缺少认真学习的决心，也是很难有所收获的。相信各位已经坚定了自己的学习决心，我也就以这本英语语法书和各位一起踏出学习的第一步。

语法是学习英语的历程中最艰辛的阶段。像对话或单词只要反复多背几次，多少都能吸收到一些，但是语法不只不能靠死背，而且内容十分多样化。

不过，仔细想想，学习一种外语，岂能一味地硬背单词和对话？不用说，了解语言的构造，才是最重要的。

清楚理解英语与本国语言之间的差异，了解英语的特性，掌握这些重点才是比其他人学得快、学得轻松的途径，而这两样重要元素就在英语语法里。

那么，什么才是学习英语语法最有效的捷径？答案，就是了解英语语法的原理。如果对语法不够了解，那么从词性到被动语态硬要背下来，是多么痛苦的事啊！但是，一旦我们对英语语法详加了解，就能发现需要背诵的部分其实所剩无几。

《我的第一本英语语法书》，顾名思义，是一本英语学习工具书，为读者朋友们详细说明英语原理，您只需要按部就班阅读本书就能轻松学会英语。为了给苦读英语语法的各位读者提供有效的帮助，我花了很长

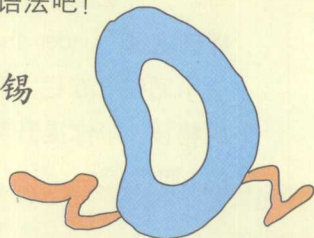
的时间来准备，现在，这本书终于完成了。

同时，也要感谢许多朋友的帮助。其中特别感谢Denny Smith老师事无巨细地审订本书的每一篇内容，让例句活了起来。对了，最后我要告诉各位这本书的使用方法：

1. **请不要急着背下来：**本书采用反复提示的方式让各位熟悉重点，因此，绝对不需要读者刻意花时间背诵。页面中经常出现的“参考××页”提示，是为了让读者再次检验自己的学习效果。依此步骤，学习的内容自然就会牢记在大脑里了。
2. **依照难度循序练习：**你偶尔会在部分章节看到粉红色区块，这里叙述的是比较难一点的内容，因此，如果你觉得一时难以了解，可以暂时跳过。等你进入复习的阶段，这个部分就能迎刃而解了。
3. **红色字体处要细读：**红色字体的部分是本书的重要内容，请不要忽略，务必要仔细阅读。各位读者也可以仿照这个方法，在其他章节标注出自己认为重要的部分，这样一定能让学习事半功倍。
4. **难度涵盖所有程度：**本书内容针对基础至中等以上的水平编排而成，不论是小学生、初中生、高中生，还是社会人士，都可以用来学习完整的英语语法。
5. **提供例句详细解读：**与市面上其他的英语语法书不同的是，本书所举的例句皆涵盖核心性的重点内容，请大家务必仔细阅读并彻底理解。

准备好了吗？那么，我们这就出发去狩猎英语语法吧！

朴熙锡



其他语法书做不到

我们一次满足你的需求!



本书 4 大特点

1 深入浅出，融会贯通

本书内容涵盖广泛，适合各种程度的英语学习者，不管你想要基础入门还是进阶强化，通通都适用。由最基本的语法开始，详述英语的构句方式，循序渐进地导入字词的用法，活用句型。同时标记前后文相关语法重点，帮你复习要点，融会贯通。

2 漫画插图生动幽默，重点语法过目不忘

谁说英语语法枯燥乏味？本书用丰富的漫画插图、幽默诙谐的语言来帮你重新解读英语，保证不必死背活背，一学就懂，而且印象深刻，让你想忘都忘不了。你会发现，原来英语语法也可以这么可爱，从此学语法不再死板板，让你的英语 HIGH 起来！

3 标示详尽，实力加倍

一般语法书只附上主要语法的例句，顶多再加上中文翻译就草草了事，导致读者所能学到的内容非常有限。本书跳出一般语法书的编排方式，加上大量说明图表来辅助解析，彻底拓展你的语法实力，让你在家自学也可以收到名师辅导的效果。

4 语法专栏，厘清重要概念

为什么英语有那么多让人摸不着头绪的规则呢？为什么“1”要大写？为什么有些动词不需要助动词“will”就可以表达未来的语意？苍蝇到底是“under the ceiling”，还是“on the ceiling”呢？本书特设“语法小酒吧”专栏，解决英语中的疑难杂症，纠正一般人使用英语时常犯的错误，帮你提升英语素质，更上一层楼！你想喝什么呢？来看看我们的 MENU 吧！

I. 基础集训

Lesson 1 如何组织句子



1 如何组织句子

语法热身操

英语不只是单词和中文字词不同，就连运用单词组成句子的方式，也完全与中文不一样哦！

这可以说是我们接触英语语法的第一步，当然，我们必须从最基本的内容开始学起。

而英语句型的组织方式，不就是最基本的语法吗？

1. 字母！单词！句子

字母聚集成单词，单词汇集成句子；就如同小小的溪流聚集成河流，河流再汇聚成大海。这样的过程一定存在着必要的顺序。

各位知道英语单词是由字母所构成的吧？可是，若是将它们拆开，立刻就失去了意义；而如果按照一定的顺序排列，就会结合出具有意义的单词。

句子也是一样的，如果不按照一定顺序排列，就无法成为有意义的句子；反之，若是以一定的顺序排列，就可以组成有意义的句子，这就称为符合语法规则的句子。

(1) 构造单词

b, o, y / n, i, p / k, b, o, o


一个个独立的字母，不具任何意义。



boy 男孩, pin 别针, book 书,

将这些字母依照顺序排列，就产生了意义。

字母以一定的顺序排列就会产生意义，而这就是所谓的“单词”。

ne p → pen 

cr a → car 

ber ak → baker 

不过，也有某些特殊情况，单一的字母就可以作为单词使用，如“a”是字母，同时也是“一个”的意思。“I”也是字母，又有“我”的意思。而字母又可写成大的模样和小的模样，一般将大的模样叫做“大写”，而小的模样叫做“小写”。

那么，大写和小写到底有什么样的差别呢？

当然有啰！因为在英语中使用大写和小写是有一个固定规则的。

一般出现在句子开头的单词，第一个字母一定都要大写。此外，像人名、地名、专有名词的第一个字母，也都要大写。

She is pretty. 她很漂亮。

Judy 朱蒂, Seoul 首尔, I 我, Korea 韩国



Grammar cafe

为什么“i”都要大写呢？

代表“我”这个意思的I原本是ich，后来淘汰了较难发音的ch只剩下i。

可是，小写“i”体形太小了，阅读起来容易带来困扰，而它又是使用最频繁的单词。因此，为了便于区分，后来人们就开始改用大写了。



· 语法小酒吧 ·

(2) 单词和句子

soccer 足球

I 我


like 喜欢




I like soccer. 我喜欢足球。



如前面所举的例子，单词以一定的规则排列传达意义，这就是一个完整的句子。




➡ He is a teacher. 他是位老师。



➡ I love Amy. 我爱艾米。

现在我们来看一下组织句子的另一个重要的部分，那就是句子开头和结尾的规则。就像盖房子的时候总得有个大门一样，在句子中，第一个单词的头一个字母，就具有大门的功能，通常都要大写。



此外，在句子的最后需要有个结尾的要素，那就是“句号”。而句号的英文名称是“period”。

2. 一般动词

(1) 一般动词是什么



各位猜猜看，通常在一个句子里一定不能缺少的元素是什么呢？那就是“主语”。主语，即“主角”的意思。例如以下例句中的I, they, birds 都是主语。

I walk. 我在走路。

They run. 他们在跑。

Birds sing. 鸟儿在唱歌。

“不过，为什么标题是‘一般动词’呢？”


问得好。

来，我们看一下。大家觉得人为了什么而活呢？是为了成天无所事事，吃饱了睡、睡足了吃吗？鸟儿难道是为了望着高山发呆而活着

吗？当然不是。人会去爬山或看书，鸟儿会唱歌或捕食猎物。

就像这样，动词能够表达动作者本身所做出来的动作，因此，中文里就用了“动”这个写法。现在我们再来看看其他的例句。

以下例句并没有特别点明动作的词语，这么说就是这个句子中没有动词吗？当然不是。其实，动词不只点明动作，它还能表示某种状态。



为何会有s呢？想知道就看 P.15.

He seems **s** to be sick. 他看起来像是病了。

He is the president. 他是总统。

在上面的例句当中，seems 也是动词。看到这里，希望各位能够牢记——**动词是表达动作或状态的词性。**



像这样表示主语的动作或状态的动词，称为“**一般动词**”，除了be动词和助动词之外，其余的动词都属于这个范围。别急，be动词和助动词将在后面的章节中陆续为各位详加解析。

请记得，往后提到动词时，若是没有特别说明是助动词或be动词，那么一律都是指一般动词！

在英语句子中，通常主语后面会紧接着出现动词。

(2) 承受动作的是什么？从“**宾语**”看得出来

前面已经提过，动词的功用在于表达主语的动作，那么，承受动作的又是什么呢？

请大家继续看以下的例句：

! like computers. 我喜欢电脑。

主语 动词 宾语

! clean my room. 我打扫我的房间。

主语 动词 宾语



第一个句子里，主语喜欢的是什么？是“**电脑**”。

第二个句子里，主语打扫的是什么？是“**我的房间**”。

就像这样，承受动作的对象就称为**宾语**。

宾语在中文里被翻译为“(把)某物……”或“(做)某事”。

