



3—6岁幼儿必读

手绢游戏

ZHONG GUO SHAO NIAN ER TONG CHU BAN SHE



中国少年儿童出版社

目 录

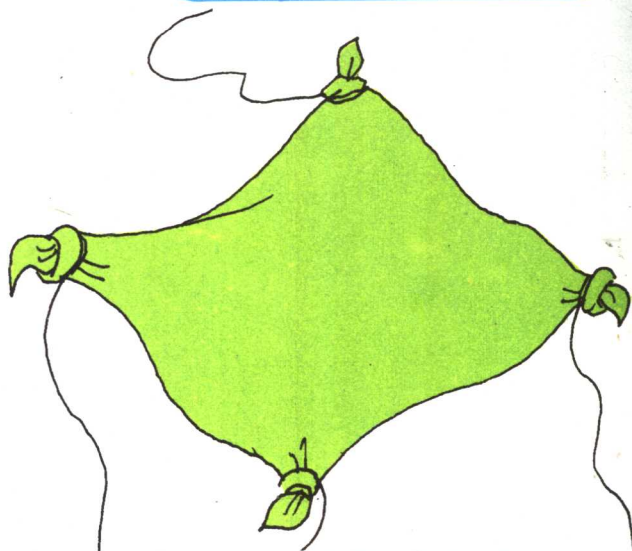
降落伞	2
小花帽	3
王 冠	4
蝴蝶结	6
水手扣	8
小老鼠	10
小王子	12
舞蹈演员	14
虎头帽	16
圣诞老人	18
老婆婆	20

手绢游戏

林子风 编
王 树 画

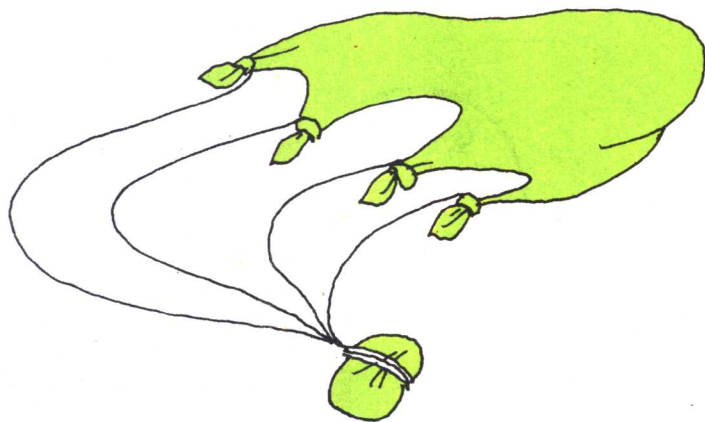
中国少年儿童出版社

降落伞




①将四根线绳的上端分别系在手绢的四个角上。

准备一块手绢、四根线绳和一块橡皮。




②再将四根线绳的下端系在橡皮上。



游戏方法：

把降落伞团成一团儿，高高抛起，降落伞就会张开，徐徐落下。

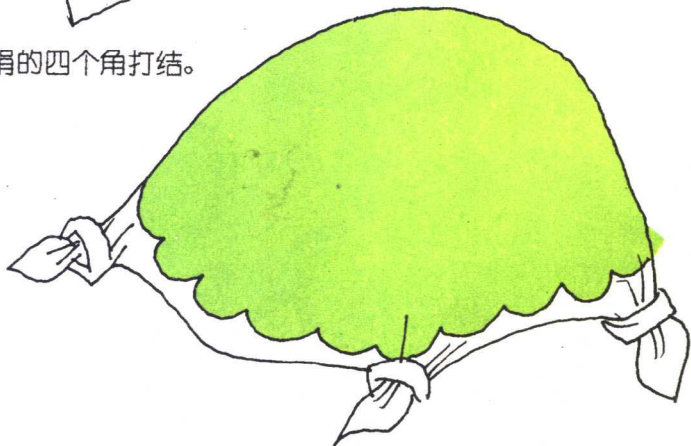
小花帽



使用方法：

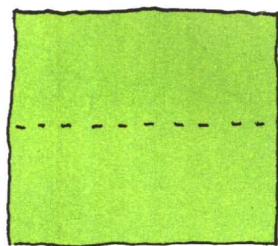
把做好的小花帽戴在布娃娃或毛毛熊的头上。
也可以在烈日炎炎或小雨霏霏的时候，戴在宝宝的头上，暂作小草帽。

①把手绢的四个角打结。

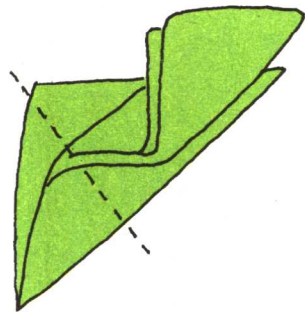


②整理手绢的四个结，使手绢中心成半圆状。

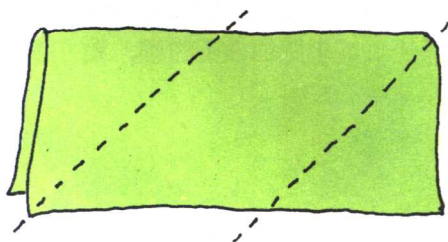




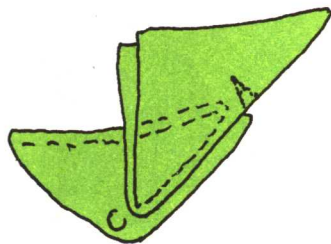
①手绢对折成长方形。



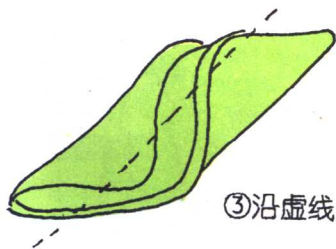
④沿虚线向前折叠。



②沿虚线向前对折。


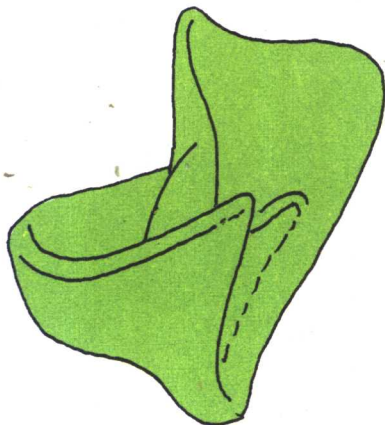


⑤把A角塞进C角的后面。

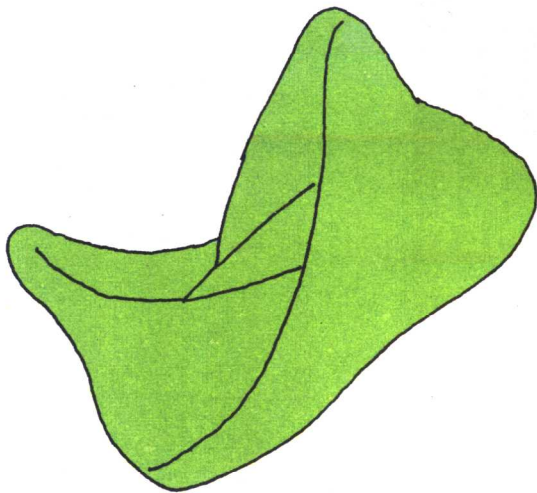


③沿虚线向后对折。

⑥把手绢翻过来，方法同④和⑤。




⑦按箭头方向撑开。



使用方法：


把王冠戴在头上，就可以扮演国王啦！

蝴蝶结

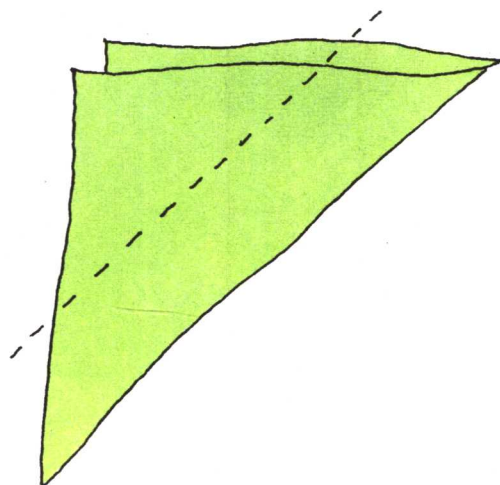


使用方法:

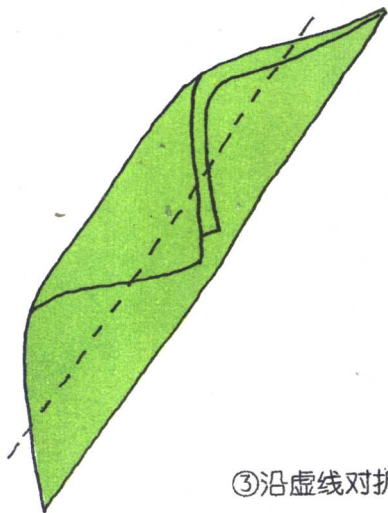
把美丽的蝴蝶结别在衣领处，
也可以放在头发上作头花。



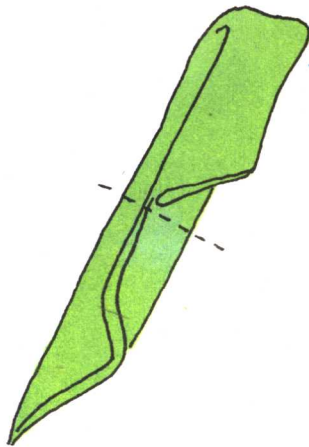
①把手绢对折成三角形。




②沿虚线对折。




③沿虚线对折。




④沿虚线分别对折。



⑤把A和B在中心处缠绕。



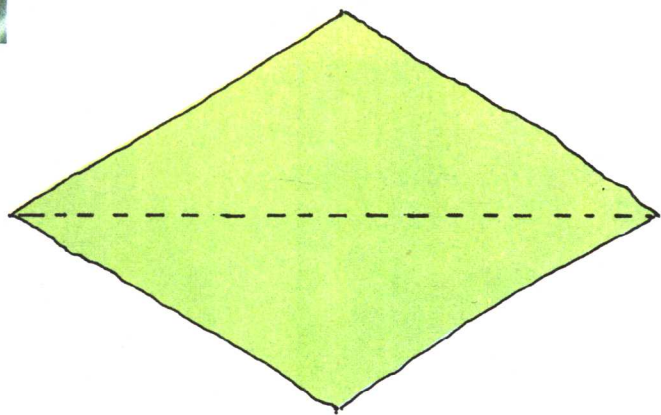
⑦蝴蝶结抻开并整理好。




⑥把A和B在中心处打结。



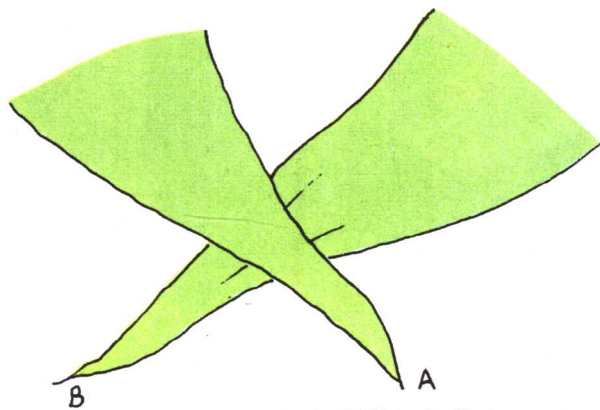
水手扣




①把手绢对折成三角形。




③ B角折一个弯。



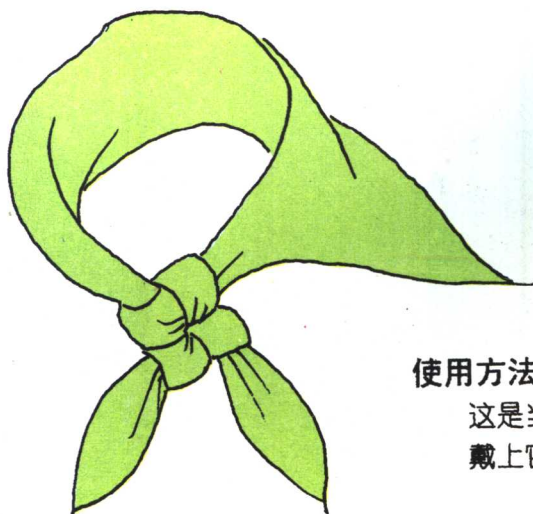
② A角搭在B角上。



④把A角向上穿进圆圈。



⑤再把A角向下穿出圆圈。



⑥系紧，完成。

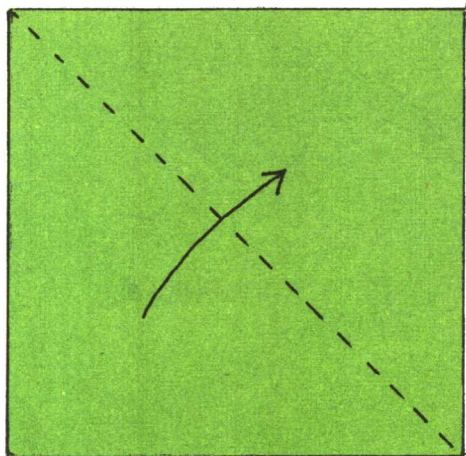
使用方法：

这是当年水手非常喜欢的装饰物。
戴上它，你也可以潇洒一回！

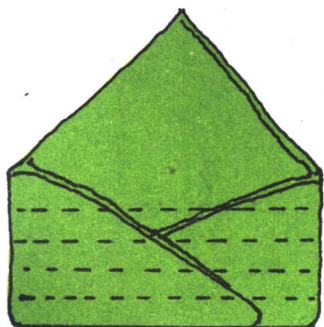
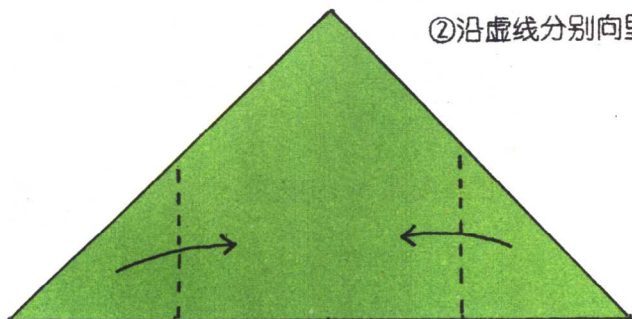
小老鼠




①把手绢对折成三角形。



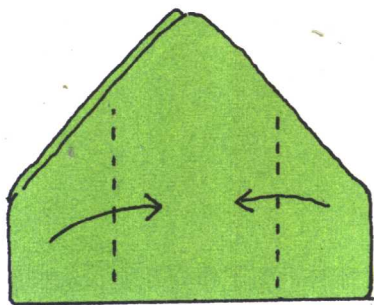
②沿虚线分别向里对折。



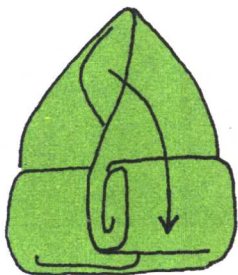
③沿虚线向上卷。



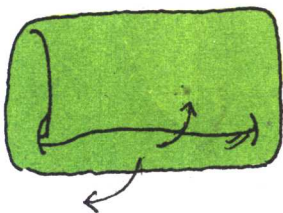
④把手绢翻过来。



⑤沿虚线分别对折。

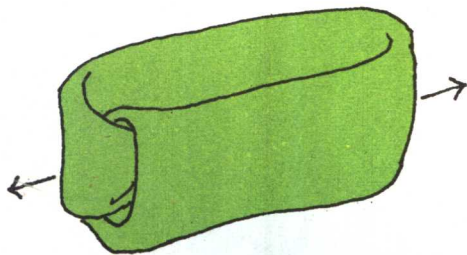


⑥把角塞进底边。




⑦把上边向外翻卷。


⑧伸出两个角。



⑨把一个角抻开，打结。



⑩把另一个角打开。



游戏方法：


把小老鼠放在左手上，右手抚摩小老鼠。将左手的四个手指一伸一缩，使小老鼠前后活动；然后，四个手指迅速一收，小老鼠便猛地蹿出。

小王子

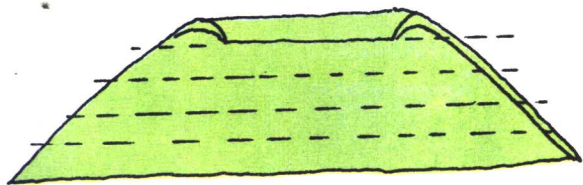


使用方法:


可以把做好的小王子作为礼物送给好朋友。




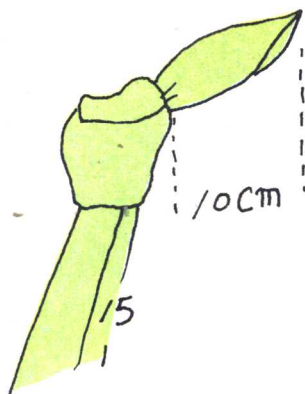
①把手绢对折成三角形。



②沿虚线一层一层折叠。




③把一个角穿出圆圈。



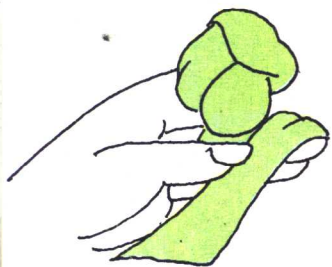
⑤把这个角在打结处缠绕一圈，把角塞好。




⑥把另一个角围绕食指向上缠绕。



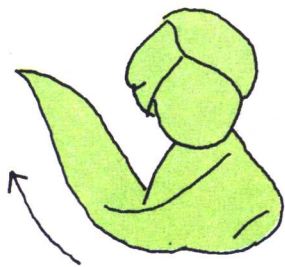
⑨再向右斜下方前折。



⑦再向左斜下方前折。



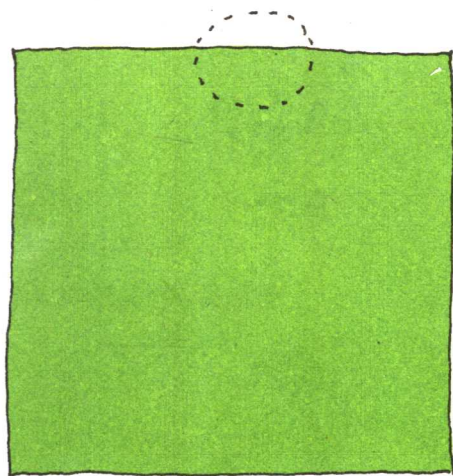

⑩最后把角塞好，画上眼睛。




⑧然后向后折。



②打一个漂亮的结。





①提起虚线部分。



③把手绢倒过来，分别拿住两个角。

⑤把两个角合拢。



④甩动手绢，使它卷成细长状。



游戏方法：

左手提着头部，右手松开一个角，
小人就会跳起舞来。