

香港青年趨勢分析

2 0 0 1



刊物名稱： 香港青年趨勢分析 2001  
出版： 香港青年協會  
地址： 香港灣仔軒尼詩道 15 號溫莎公祠社會服務大廈 1002 室  
訂購及查詢： 香港青年協會青年研究中心  
香港中環皇后大道中 99 號中環中心地下 6 至 7 室  
電話： (852) 2575 6666  
傳真： (852) 2574 4000  
電郵： yr@hkfyg.org.hk  
本會網頁： http://www.hkfyg.org.hk  
編輯委員會主席： 王慕鳴博士  
編輯委員會成員： 陳錦祥先生 魏美梅女士  
衛士翹女士 袁小敏女士  
出版日期： 二零零二年三月  
印刷數量： 2,000 本  
國際書號： 962-7299-20-0  
© 版權所有

Title: Youth Trends in Hong Kong 2001  
Published by: The Hong Kong Federation of Youth Groups  
Address: Room 1002, Duke of Windsor Social Services Building,  
15 Hennessy Road, Wanchai, Hong Kong  
Order & Enquiry: The Hong Kong Federation of Youth Groups, Youth Research Centre,  
Unit 6-7, G/F., The Center, 99 Queen's Road Central, Hong Kong  
Telephone: (852) 2575 6666  
Fax: (852) 2574 4000  
Email: yr@hkfyg.org.hk  
URL: http://www.hkfyg.org.hk  
Editorial Committee Chairman: Dr. the Hon. Rosanna Wong, JP  
Editorial Committee Members: Mr. Paul Chan Ms. Angela Ngai  
Ms. Joyce Wai Ms. Amy Yuen  
Publishing Date: March 2002  
Circulation: 2,000 copies  
ISBN: 962-7299-20-0  
© All rights reserved

## 信念與使命

香港青年協會四十多年來專心致志，一直陪伴無數青年走過成長的道路。懷著這份堅定不移的信念，我們將繼續為培育新一代的青年，履行社會賦予的責任。

### 我們的信念

我們堅守承諾，與年青一代同步成長，  
協助他們成為社會的接班人，  
立根香港、心連中國，  
放眼世界、開創未來。

### 我們將竭盡所能，培育新一代的青年

熱愛國家民族	參與社會建設
承擔公民責任	貫徹法治精神
追求真理平等	弘揚民主科學
發揮創意潛能	建立積極人生

### 本著我們的信念，實踐我們對培育青年的承擔和使命：

青年為本	開創空間
關懷為本	全面支援
全人為本	多元培育
優質為本	追求卓越

# 序

面向二十一世紀，青年身處的社會環境瞬息萬變。作為長期關心和推動青年工作的機構，我們致力緊貼社會脈搏，不斷更新對青年狀況的了解，以期配合社會發展的需要，提出具前瞻性和合宜的政策與服務倡議。

近年社會出現不少與青年發展相關的數據資料，不僅喚起社會大眾對青年事務的關注，同時亦有助從事青年工作的人士，深入了解今日年青一代的狀況。

過去多年來，我們在青年研究的領域上作了不少嘗試，務求能迅速掌握青少年行為、觀念和需要的轉變。我們亦相信，有系統地整理這些統計數據資料，對各有關方面制定政策或服務措施，可提供有用的參考。

本會自一九九九年開始，每年均出版「香港青年趨勢分析」一書，就特區政府及有關機構最新發佈的青年數據資料，以及本會持續進行的「青年價值觀指標」調查，進行綜合分析及討論，並提出值得關注之青年趨勢。

在最新的研究中，我們深切感受到香港在經濟轉型的過程裏，青年失業問題持續惡化，其中學歷欠佳、工作經驗不足的年輕人更首當其衝，遇到極大的就業困難。此外，二十一歲以下青少年濫用藥物的情況日趨嚴重，而青少年在精神健康方面呈現的問題，亦急須加以正視。

我們盼望本書的出版，能繼續為社會整體與青年事務的發展，產生促進和積極作用。展望未來，我們將秉承一貫以「青年為本」的宗旨，密切留意社會及世界發展趨勢，並致力搜羅有關青年之最新狀況和資料，加以歸納、剖析和作出建議，以期為成長中的一代作出貢獻。



王易鳴  
香港青年協會總幹事

---

---

---

---

---

# 編者的話

過去兩年，香港青年協會出版《香港青年趨勢分析一九九九》及《香港青年趨勢分析二〇〇〇》，綜合分析香港青年的發展面貌，並檢視香港青年的需要。《香港青年趨勢分析二〇〇一》秉承這個目標，利用最新的青年研究資料和社會發展的重要統計指標，以及由香港青年協會所進行的第四次「青年價值觀指標」調查，為青年服務和政策提出建議。

本書分為四章。首章「香港青年面貌」主要以簡單的圖列方式顯示與香港青年相關的扼要資料，描述香港青年的整體面貌；第二章「青年統計及研究指標」以現有的統計及研究資料，詳細討論香港青年在社會各領域的發展面貌，從而分析青年發展所面對的困難；第三章「青年價值觀指標」是一套有關青年價值觀和態度取向的持續指標，透過定期調查，掌握現今青年人的脈搏和觀念轉變；第四章「青年趨勢綜論」綜合了第二章和第三章的討論，指出八個範疇的青年價值觀取向，以及在青年就業、教育、精神健康及濫用藥物這四個範疇上值得關注的現象，並作出重點建議，供政策制訂者及青年工作者參考。

---

---

---

---

---

---

# 鳴謝

本書在蒐集資料期間，承蒙多個政府部門及社會服務機構協助，使資料更為詳盡及準確。本書得以順利出版，特此向下列部門及機構致謝：

司法機構

教育統籌局

香港警務處

教育署

衛生署

康樂及文化事務署

政府統計處

選舉事務處

香港大學新聞及傳媒研究中心民意研究計劃

# 目錄

---

<b>第一章</b>	<b>香港青年面貌</b>	3
<b>第二章</b>	<b>青年統計及研究指標</b>	15
一	就業	17
二	教育	34
三	健康	46
四	公民參與	58
五	新來港青少年	71
六	理財消費	81
七	多元能力	91
八	文化藝術	105
九	犯罪	113
十	濫用藥物	126
<b>第三章</b>	<b>青年價值觀指標</b>	135
一	家庭	147
二	性	150
三	教育及個人能力	152
四	政治、社會及政府	155
五	個人價值	161
六	法治	162
七	工作及投資	164

八	傳媒	167
九	社會承擔	168
<b>第四章</b>	<b>青年趨勢綜論</b>	<b>183</b>
	附錄：「青年價值觀指標」調查問卷	197
	參考文獻	204
	香港青年協會青年研究服務簡介	208



第一章 香港青年面貌





# 香港青年面貌

本章主要以圖列方式，扼要地提出一些與香港青年相關的資料，從而描述香港青年的整體面貌。這些資料從第二章「青年統計及研究指標」和第三章「青年價值觀指標」中選取，當中包括：人口、就業、教育、公民參與、新來港青少年、投資理財、犯罪及濫用藥物共八個範疇內的統計及研究數據，以供讀者參考。

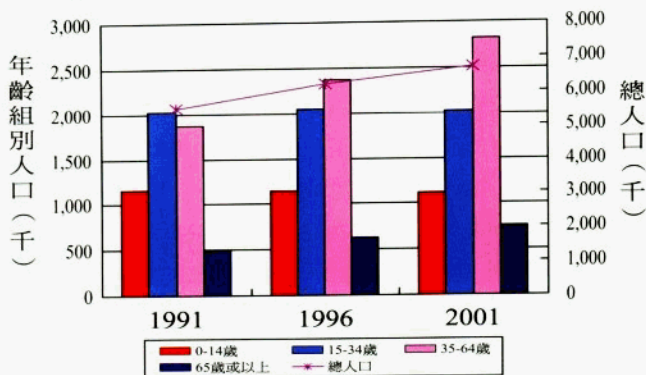
## 人口

過去十年，香港的人口明顯出現老化的趨勢，青年及兒童人口比例正急劇下降。圖一顯示，在2001年人口普查中，香港整體人口有670萬8千，比1991年的552萬2千增加了21.5%。而0-14歲兒童人口則由1991年的115萬2千，減至2000年的110萬9千，雖然下降人數不足5萬，但以比率計算，則由20.9%下降至16.5%，顯示本地兒童人口比例正在急劇下降。

在15-34歲青年人口方面，2001年的數字為202萬9千，雖然與1991年的201萬8千相若，但在比率方面，已從36.5%下降至30.2%，反映本地青年人口比例亦正迅速下調。

相反，香港的中、老年人口比例卻在上升。在2001年，35-64歲和65歲以上人口分別有282萬3千及74萬7千，與1991年的187萬及48萬2千相比，明顯上升，而35-64歲和65歲以

圖一：1991年至2001年的香港人口年齡組合



資料來源：政府統計處（2001）：《二零零一年人口普查簡要報告》。

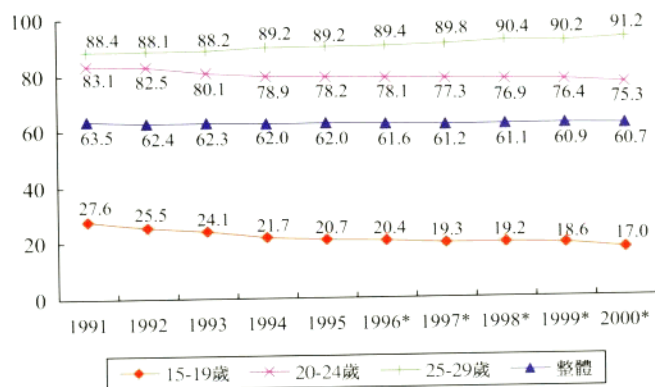
上人口佔整體人口的比例，亦由1991年的33.9%及8.7%，上升至42.1%及11.1%。換句話說，香港人口有逾半屬35歲以上，另有逾一成屬65歲以上的老人。

## 就業

過去十年，青少年趨向延遲加入勞動市場<sup>1</sup>。圖二顯示，2000年只有17.0%的15-19歲青少年加入勞動市場，比十年前的27.6%下降了逾10個百分點。同期，20-24歲青年的勞動人口參與率為75.3%，比十年前的83.1%，下降近8個百分點。由於專上學位擴充，15-19歲及20-24歲兩個年齡組別的青少年接受專上教育的機會大幅上升，引致離開校園的青少年比例有所下降，因此，香港青少年的勞動人口參與率一直下降。

<sup>1</sup>「勞動人口」即「就業人士」加上「失業人士」。

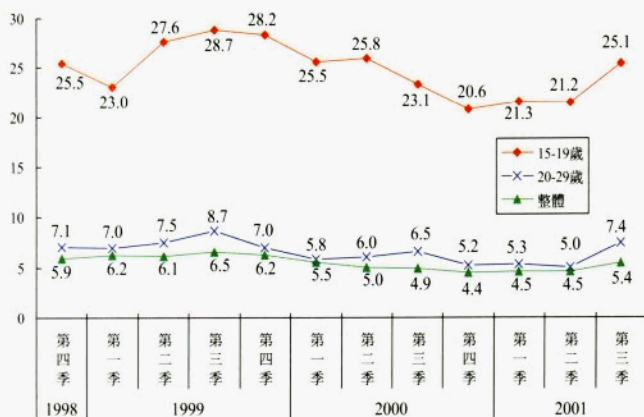
圖二：1991年至2000年香港青年勞動人口參與率（%）



\* 按「居住人口」方法重新修訂，取代過往按「廣義時點」方法編製的數字。  
資料來源：政府統計處（各年）：《香港統計年刊》；2000資料由政府統計處提供。

此外，香港青少年失業情況依然嚴重。圖三顯示了最新的青少年失業率，在2001年第三季，15-19歲青少年失業率達25.1%，20-29歲失業率是7.4%，是2000年年中回落後再次大幅上升，兩年齡組別青年的失業率均高於整體的5.4%。

圖三：1998年至2001年香港青年失業率（%）

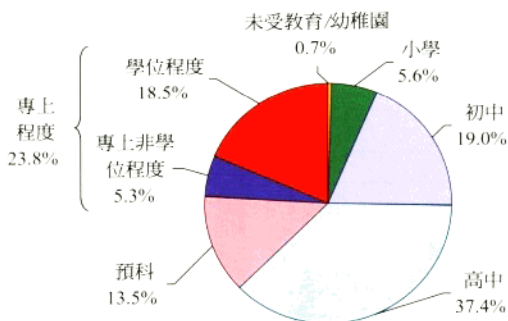


資料來源：政府統計處（各期）：《綜合住戶統計調查按季統計報告》。

## 教育

香港 15-39 歲青年持專上教育程度的比率為 23.8%。圖四顯示，在 15-39 歲青年人口中，持學位程度者佔 18.5%，屬專上非學位程度的佔 5.3%；而達預科程度的有 13.5%，高中程度的有 37.4%。雖然青年持專上教育程度的比率，比整體人口的 16.4% 為高，但在發達社會中仍屬偏低。由於特區政府計劃在十年內將專上教育的就學率由 30% 提高至 60%，預期青年的教育程度將可獲進一步提高。

圖四：2001年15-39歲香港青年的教育程度（最高就讀程度）



資料來源：政府統計處；二零零一年人口普查

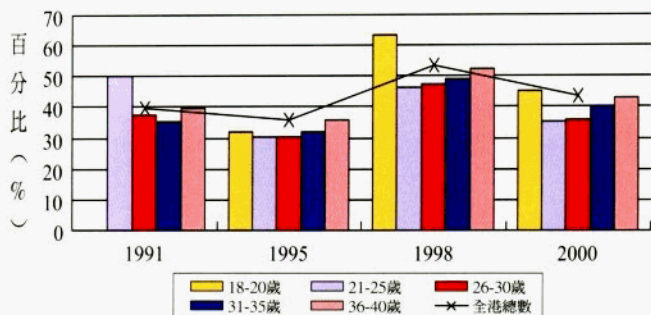
## 公民參與

在選舉投票方面，在2000年立法會選舉的直接選舉中，青年人的投票率較整體為低。圖五顯示，除了18-20歲最年輕組別的投票率達45.0%外，21-25歲、26-30歲、31-35歲及36-40歲的投票率分別是35.1%、35.9%、40.1%及43.1%，均低於整體的43.6%。多次的選舉投票均顯示，青年人不太熱衷於選舉投票，但隨着年齡的增長，參與投票的程度則有所提高。

另一方面，約有四分一的香港青年有參與義務工作。圖六顯示，有25.3%的15-39歲青年表示在過去一年內曾參與義務工作，但當中表示經常做義工的只有3.1%，間中的有12.9%，甚

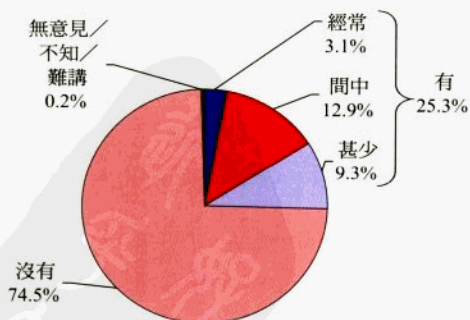
少的有 9.3%，另有 74.5% 表示沒有做義工。參與義務工作的比率偏低，顯示青年的義工服務還有很大的發展空間。

圖五：1991年、1995年、1998年及2000年立法機關選舉中直接選舉的投票率



資料來源：1991年資料來自 Commission on Youth (1992). *A Statistical Profile 1992—Youth in Hong Kong*; 1995年、1998年及2000年資料由選舉事務處提供。

圖六：15-39歲青年參與義務工作的情況



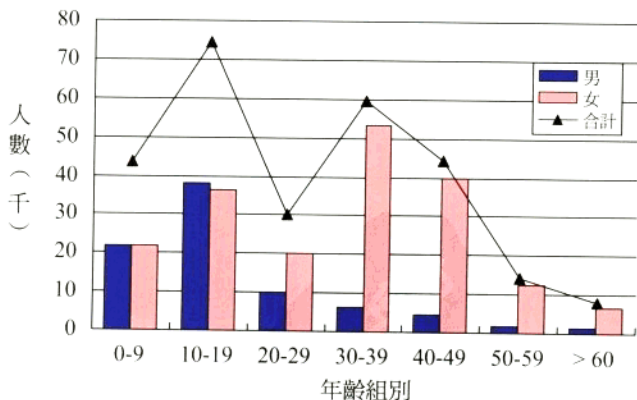
資料來源：2001年「青年價值觀指標」調查



## 新來港青少年

在內地新來港定居未足七年的人士中，10-19歲所佔的比例最高。圖七顯示，以2000年計，共有74,300名內地新來港人士屬10-19歲組別，佔整體新來港人士的27.1%，比例屬最高；其次，0-9歲新來港定居兒童有43,600人，佔整體的15.9%；而20-29歲青年只有30,200人，佔整體新來港人數的11.0%。在整體新來港定居人士中，女性佔約190,900人，男性佔約83,600人，女比男的比例是2.28:1，女性人口集中在30-49歲，而男性人口則集中在0-19歲。雖然如此，在0-19歲兒童及青少年新來港人口中，男女數目則很接近。

圖七：按年齡及性別劃分的內地來港定居未足七年人士數目



資料來源：政府統計處（2000）：《專題報告第二十五號》。