

动物

立体

儿童手工

浙江少年儿童出版社

3-7岁儿童的创造力





3-7岁儿童的好伙伴

立体儿童手工



制作说明

① 工具：



胶水



儿童剪刀



小刀



直尺

② 材料：



细线



大头针




细铁丝

③ 制作符号说明：

— · — · — · — · — · 向后折 · 穿线或穿铁丝等

----- 向前折 × 挖去

 粘

需要折的地方先用尺和小刀划一下，折起来就很方便。

■ 绘画：章献明

■ 编文：黄磊

■ 封面图：秦建敏

■ 文编：陈蔚

■ 美编：万俭

■ 封面设计：晔洞

立体儿童手工——动物

浙江少年儿童出版社出版发行

浙江印刷集团有限公司印刷 全国各地新华书店经销

开本 787×1082 1/16 印张 4.5

2003年7月第2版 2005年9月第1次印刷

ISBN 7-5342-1960-4/G·980 定价：7.00元

(如有印装质量问题，影响阅读，请与承印厂联系调换。)

ISBN 7-5342-1960-4



9 787534 219603 >

目录



1. 公鸡: 一种家禽,早晨会喔喔啼,羽毛的颜色十分漂亮,好斗。鸡翅膀短,不能高飞,善于在地面上行走。你的大公鸡可以坐在桌上摇啊摇。

2. 鸟: 有翅膀和流线型的身体,能在天空中飞翔,嘴里没有牙齿,全身覆盖着羽毛,卵生。你的小鸟准备飞到哪里去?

3. 鲸: 生活在海洋里的哺乳动物,形状像鱼,所以人们叫它鲸鱼。鲸头大眼小,颈部不明显,鼻孔长在头的上部,用肺呼吸,呼气时,头顶上的鼻孔会形成水柱,喷向空中。鲸胃口很大,吃鱼虾、水母、硅藻等,是现在世界上最大的动物。你的大鲸笑咪咪的,看起来一点也不凶。

4. 老虎: 性情凶猛,力量大,会游泳,夜里出来捕食野猪、鹿、羚羊等动物,生活在山林、灌木和野草丛生的地方,常常独往独来,没有固定的住处。山林中的大小野兽几乎都怕它。你的老虎是不是也很可怕?

5. 袋鼠妈妈: 前腿短小,后腿粗大,善于跳跃,尾巴又长又粗,能支持身体。母袋鼠的腹部有个育儿袋,小袋鼠出生后,在育儿袋里大约要生活一百天,才能跳出口袋到外面活动。袋鼠吃青草、野菜等植物,生活在澳大利亚。你的大袋鼠口袋里还装着三只小袋鼠呢!

6. 马: 头小,面部长,耳壳直立,脖子上和尾巴上生有长毛,四条腿十分强健,善于奔跑,性情温驯,行动敏捷。人们利用马来拉车、耕地、乘骑用。你的马可以派什么用?



7. 大象: 是陆地上最大的动物。圆筒形的长鼻子可以拖到地上，还能蜷曲。大象生活在亚洲和非洲的密林之中，吃嫩叶、野菜、水果等。在我国，大象是一级保护动物。让你的大象带着小动物去旅行吧!

8. 螃蟹: 甲壳类动物。全身有甲壳，头和胸连在一起，背面称为脐，雌蟹的脐为圆形，叫团脐；雄蟹的脐呈三角形，叫长脐或尖脐。螃蟹有五对脚，前面一对长得像钳子，叫螯，其余四对脚用来横着爬行，生活在江河、海洋中。

9. 鱼: 身体比较扁，用鳃呼吸，靠鳍来运动。世界上有两万多种鱼，我国有三千多种。生活在水中。除了少数有毒的鱼，大部分的鱼都可以吃。你做的鱼真厉害，正准备吞吃小鱼呢，快让小鱼逃走。

10. 蝴蝶: 一种昆虫，翅膀宽大，颜色美丽，静止时翅膀竖立在背部，腹部瘦长。蝴蝶吸花蜜，种类很多。你的蝴蝶要往哪里飞?

11. 雄狮: 体魄强壮，头大脸阔，前爪尖利，从头部到颈有毛，尾巴末端也有一丛毛。狮子喜欢群居，叫声很响，夜间活动，吃斑马、羚羊等，生活在非洲和亚洲西部。这只狮子看起来挺厉害，是狮王吗?

12. 长颈鹿: 是陆地上最高的动物。颈很长，有角，身上有花斑，跑得很快，喜欢成群地活动。长颈鹿吃植物的叶子，生活在非洲的森林中。你的长颈鹿驮着小老鼠去哪儿?

公鸡


身体用两片半圆和一片长叶形做成可以前后摇摆的形状，把头和尾插进身体后粘住。

把头和尾巴分别对粘起来，插进身体粘住。

尾巴对粘

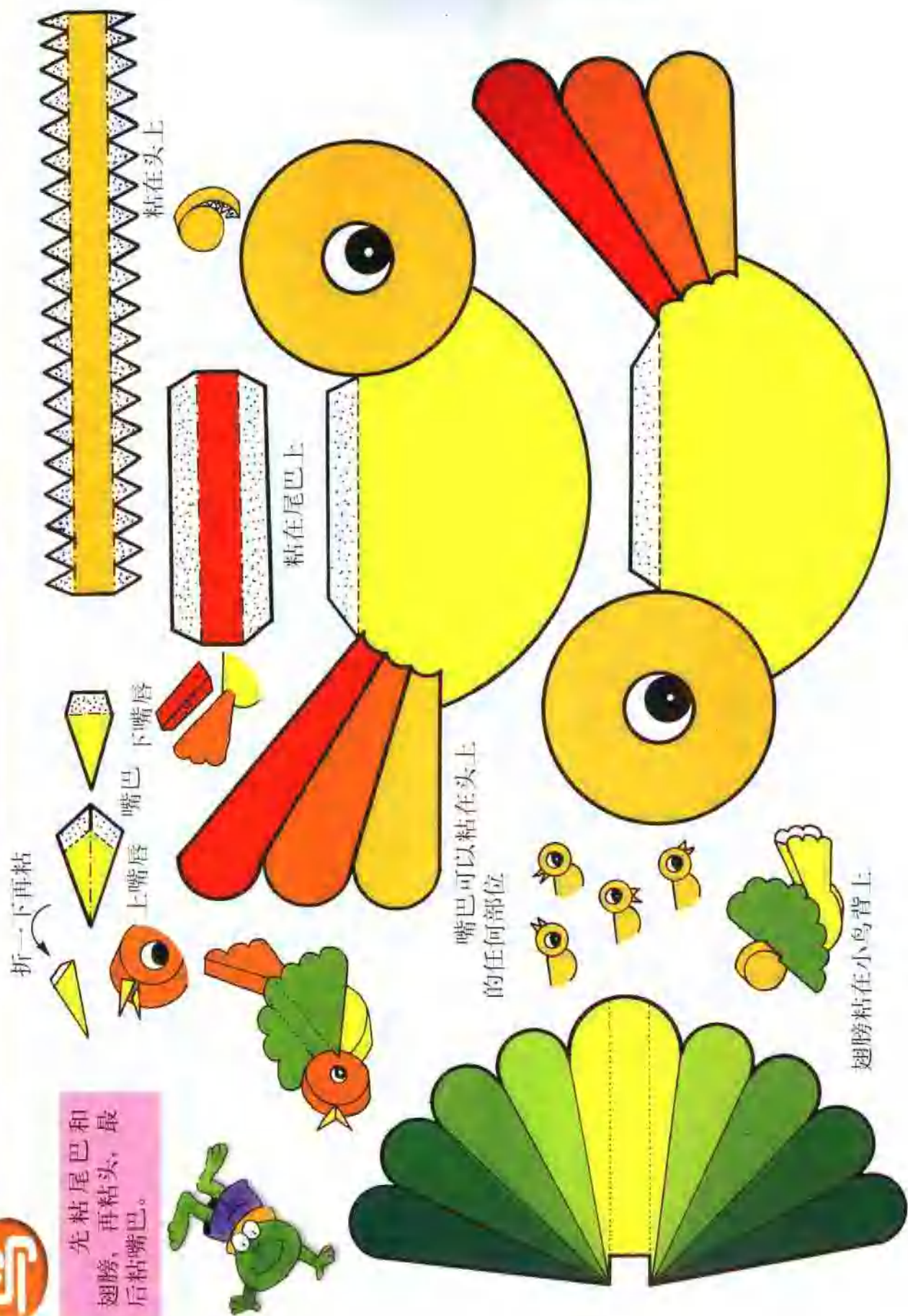
身体

头颈对粘





先粘尾巴和翅膀，再粘头，最后粘嘴巴。



粘在头上

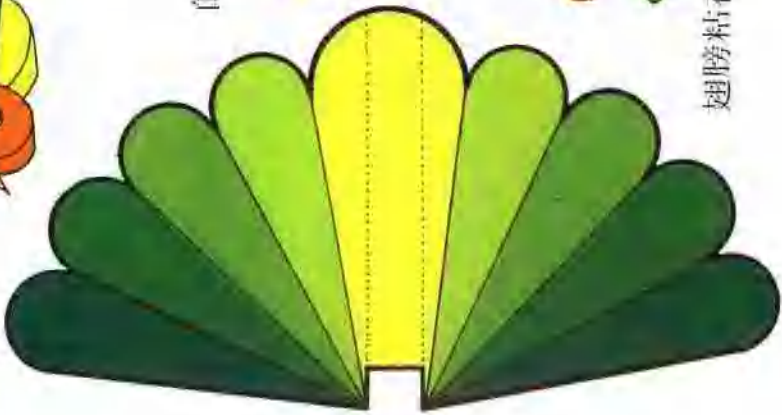
粘在尾巴上

上嘴唇
下嘴唇

折一下再粘

嘴巴可以粘在头上的任何部位

翅膀粘在小鸟背上




鲸

把鲸的身体沿线剪下后折成立体形，头背部用纸条粘起来，水柱插在背上的小孔里。



剪开



卷起来做水柱



鳍



插在背上的小孔里



粘



老虎

把老虎的四条腿沿虚线向下折，把虎头粘在前面。



粘老虎头



袋鼠妈妈

做好育儿袋后粘在袋鼠妈妈肚子上，再粘上尾巴。育儿袋还可以用来插笔呢！



粘

尾巴




育儿袋



马


小马的头颈可以活动。

加固条
粘在肚子上，
用来撑开身体



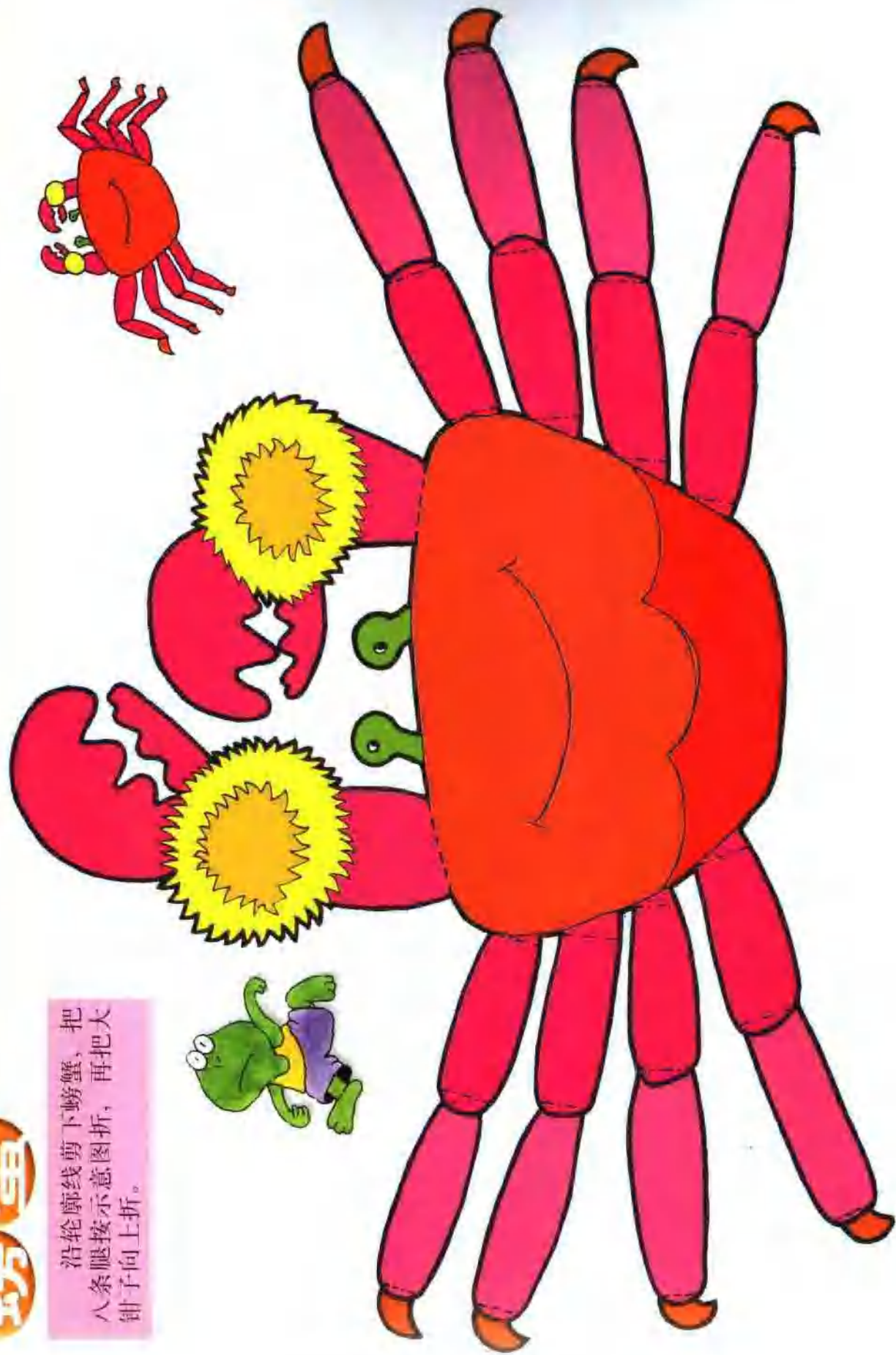
大象

把大象身体对折，插进四条腿的插口中，把腿向后折，脚趾向外折，耳朵从插口中插进向后折。



螃蟹

沿轮廓线剪下螃蟹，把八条腿按示意图折，再把大钳子向上折。




鱼

把大鱼和小鱼分别剪下，对粘起来，中间粘一根拉紧的线，使它们连在一起。
大鱼想吃小鱼，却吃不到。动动脑筋，也可以把两条鱼做成活动的。

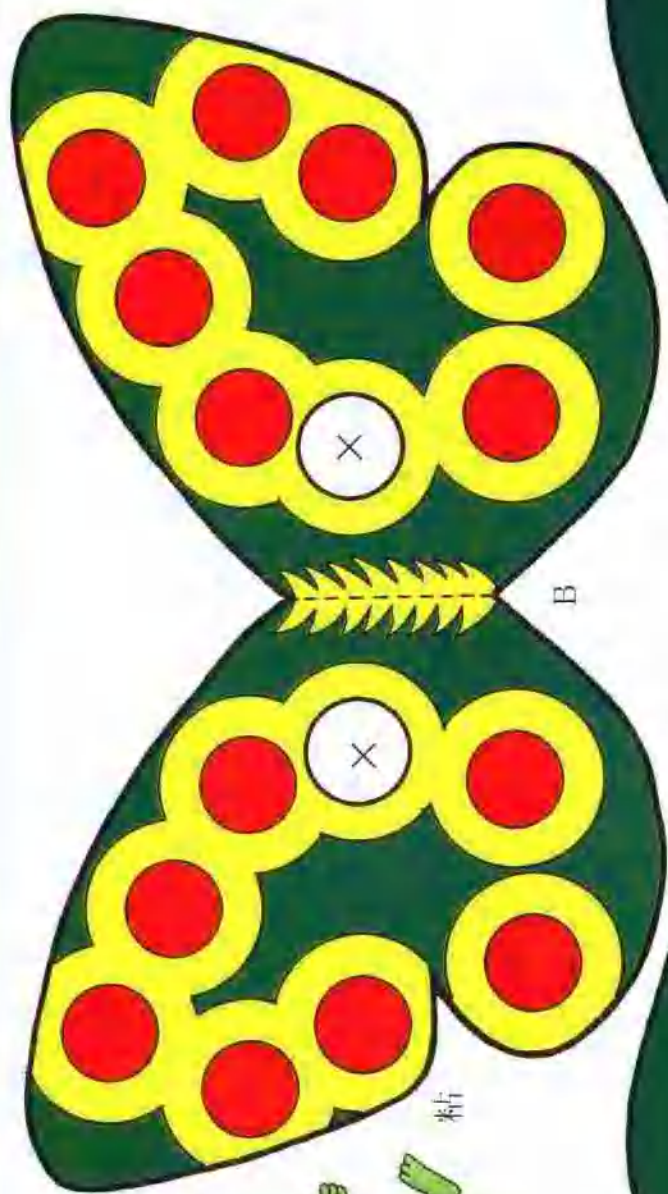
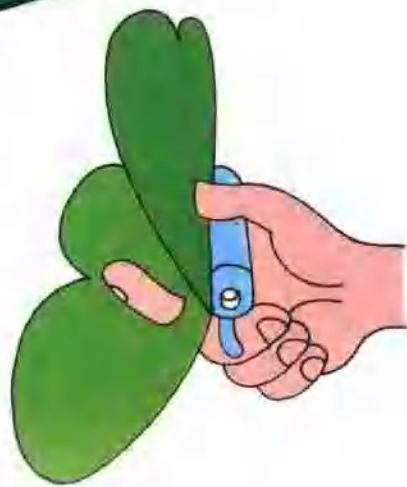


蝴蝶


先把A对折，身体用胶水粘住，翅膀分开，再把B粘在A的背面。中间有“x”的两圆挖去，可以套在手指上玩。



身体对粘

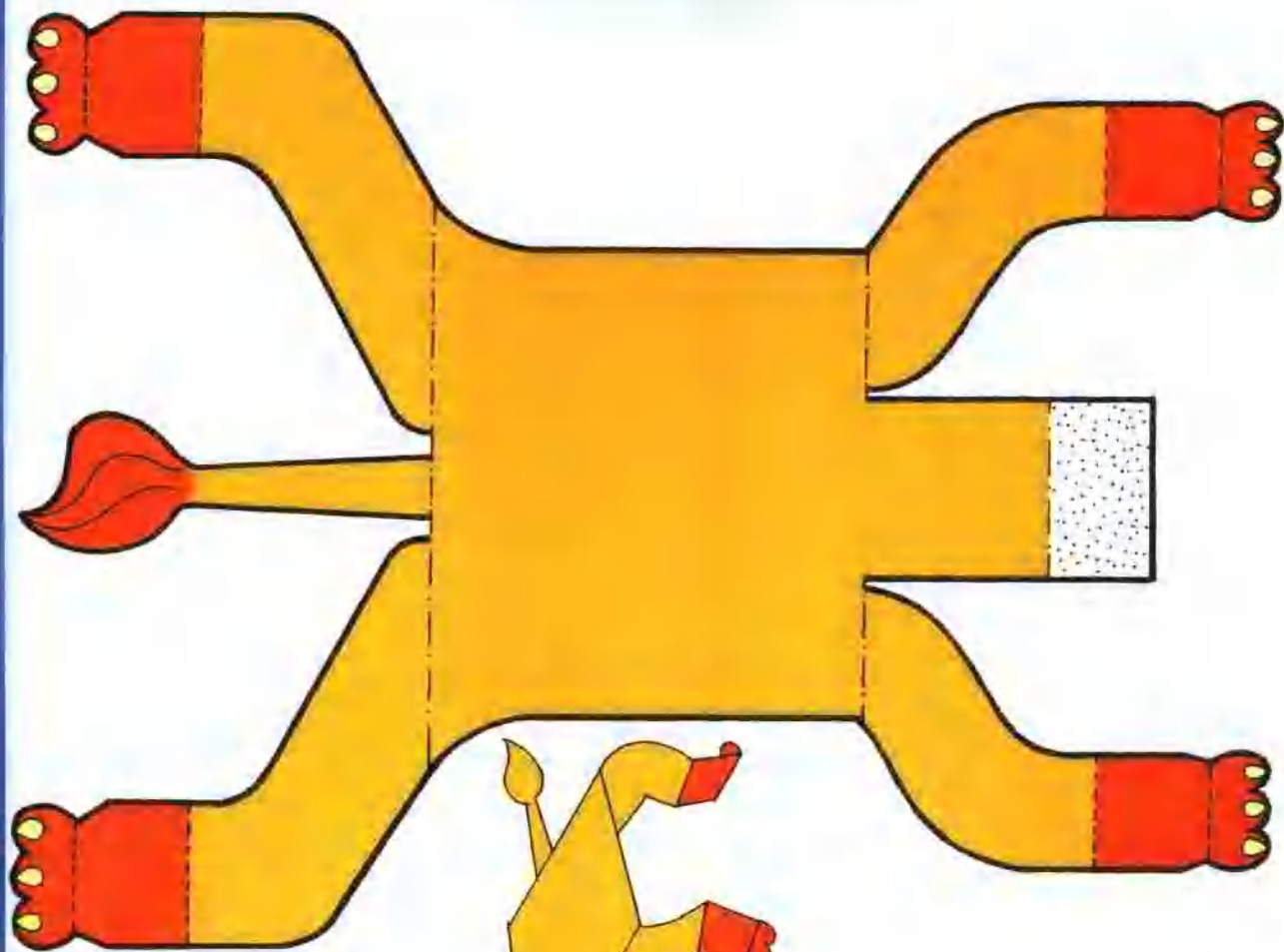



粘



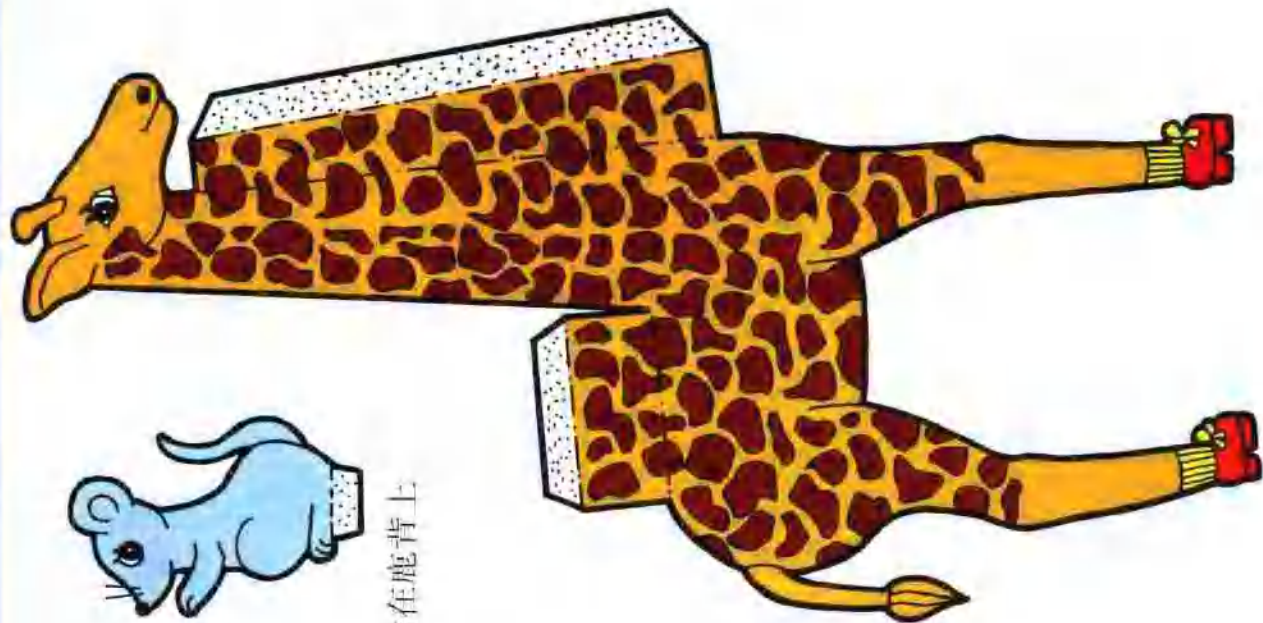
雄狮

把狮头粘在狮身前面的位置，四条腿分别朝下折，腿关节、脚关节分别折一下。



长颈鹿

把长颈鹿剪下来，粘成立体的形状，使它站立住，把小老鼠粘在鹿背上。



对粘后粘在鹿背上

