

编绘：胡大琳

画画真容易

3-6岁



# 学画<sup>4</sup>诀

北京少年儿童出版社

编绘：胡大琳

画画真容易

3-6岁

江苏工业学院图书馆  
藏书章

# 0 诀学画<sup>4</sup>

北京少年儿童出版社

画画真容易  
口诀学画④

KOUJUE XUE HUA

编绘：胡大琳

\*

北京少年儿童出版社出版

(北京市北三环中路6号)

邮政编码:100011

网 址: [www.bph.com.cn](http://www.bph.com.cn)

北京出版社出版集团总发行

新华书店经销

北京市同文印刷有限责任公司

\*


880 x 1230 24开本 2印张

2005年1月第1版 2005年1月第1次印刷

印数: 1-12000册

ISBN 7-5301-1357-7/G·635


定价: 5.00元




### 父母提示

小斑马真帅气，身上条纹一道道。宝宝，请你照着样画接着给小斑马的身上添画美丽的条纹吧！另外，请宝宝想一想小斑马脖子上的鬃毛怎么画呢？


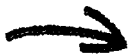
父母可以带宝宝去动物园看斑马。让宝宝发挥想像，在一张大纸上为小斑马设计新的斑纹。




mó shù mào  
魔术帽




一个小圆筒



放在圆上边




宽宽有帽边




魔术里边藏

父母提示



学画源自模仿，通过模仿宝宝可以掌握学画的规律，但是好动脑的宝宝不要局限于样画，可以大胆地画出自己创作的图画。宝宝还会画什么帽子？大胆地画出来吧！







xiǎo niú


小牛




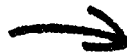
一个大面包



外添一块糕




点心成双对



俩枣俩火烧

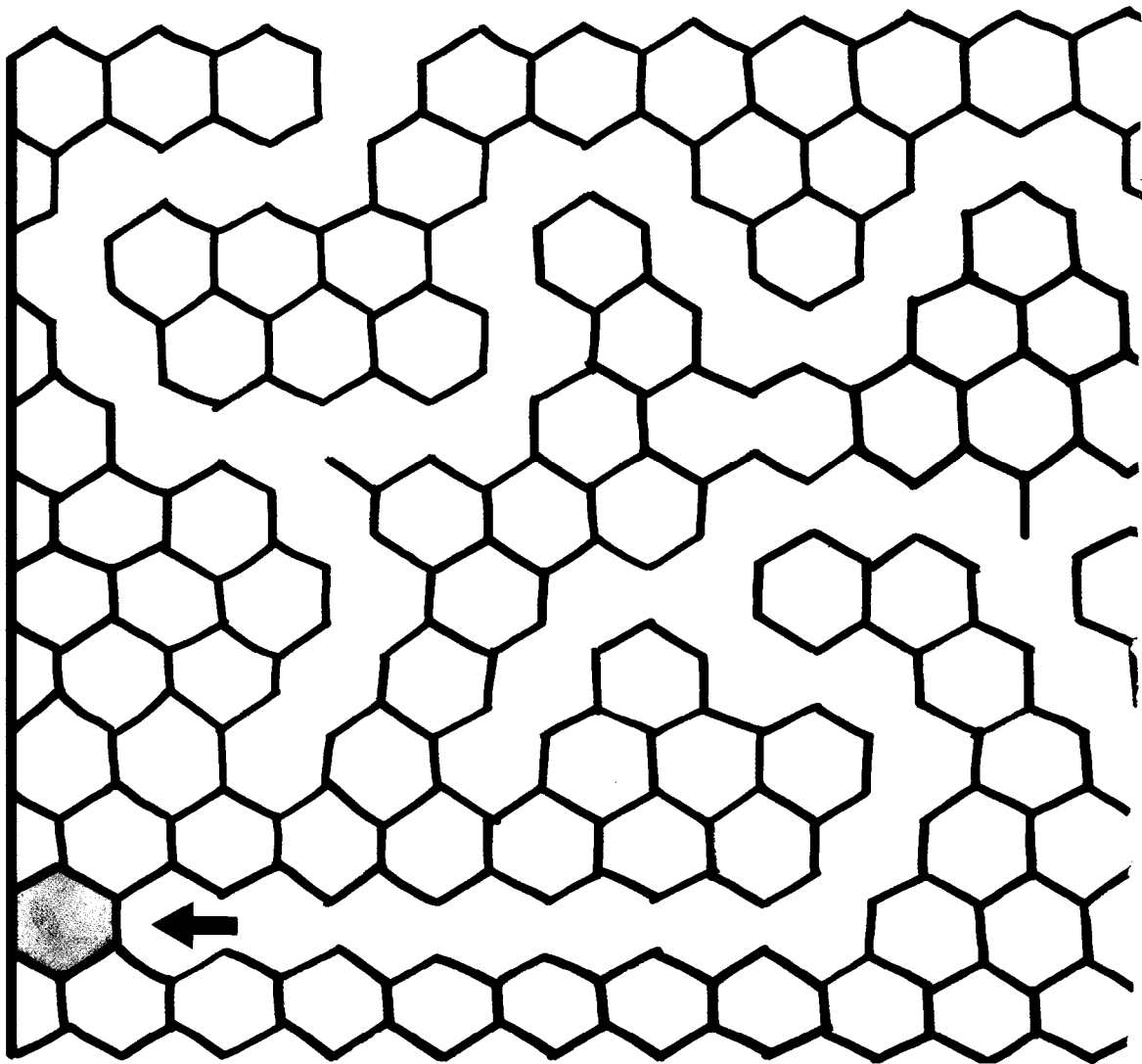
父母提示

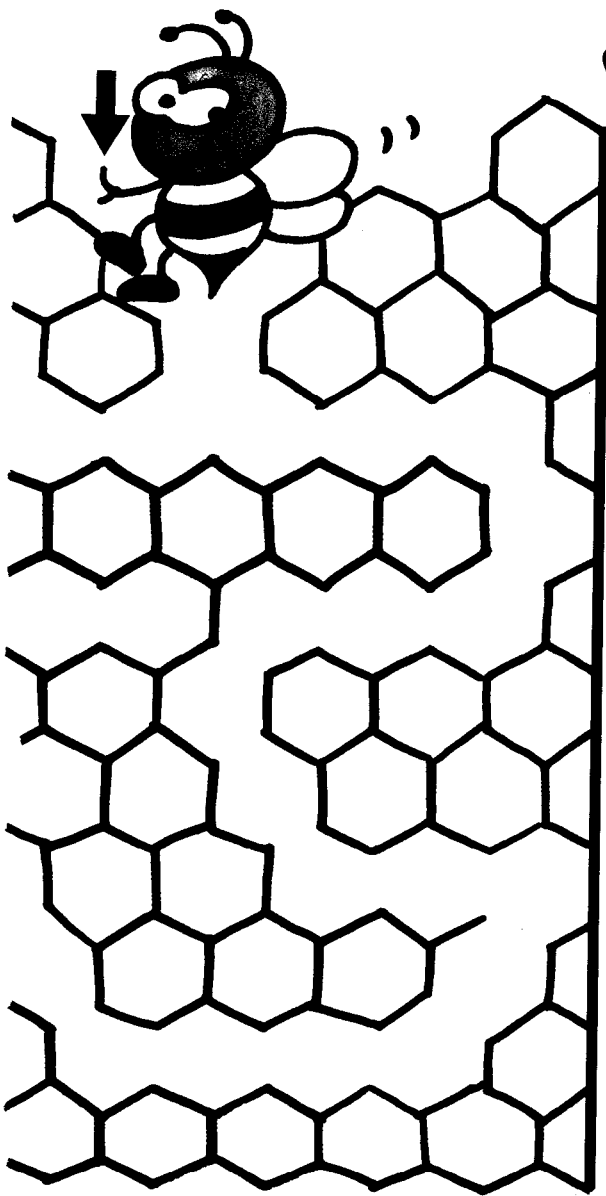
画小牛脸的大轮廓时，要尽量用臂力去画；在画小细节的时候，提醒宝宝用腕力去画，这样容易画得精确。



画画真容易

HUA HUA  
ZHEN RONG YI






## 小蜜蜂回蜂房

父母提示

请把灰色蜂房之外的小蜂房都涂上宝宝喜欢的颜色，这样路线就可以显现出来了。提醒宝宝先看好路线再用彩笔画出线路，这样运笔就可以流畅一些。有能力的宝宝可以悬起腕子来画，更能练习宝宝的臂力。







qì chē  
汽车





一个长铁箱




安上大轮子



添上玻璃窗




变成一辆大汽车




父母要反复提醒宝宝：写横和竖画时，要笔直。在写“汽”字的背抛钩时，顿笔出横，转折处向右下行笔，注意略有弧度，到出钩处，略顿用力向上钩出。

父母提示




lǎo gōng gong  
老公公



一个老公公欠我俩鸡蛋

我说四天还




他说三天还

三天就三天

### 父母提示

提醒宝宝写斜撇时，起笔略重，侧势向右下方顿笔，略停笔，顺势向左下方由重到轻，由慢而快地撇去，但注意快而不要轻飘无力。

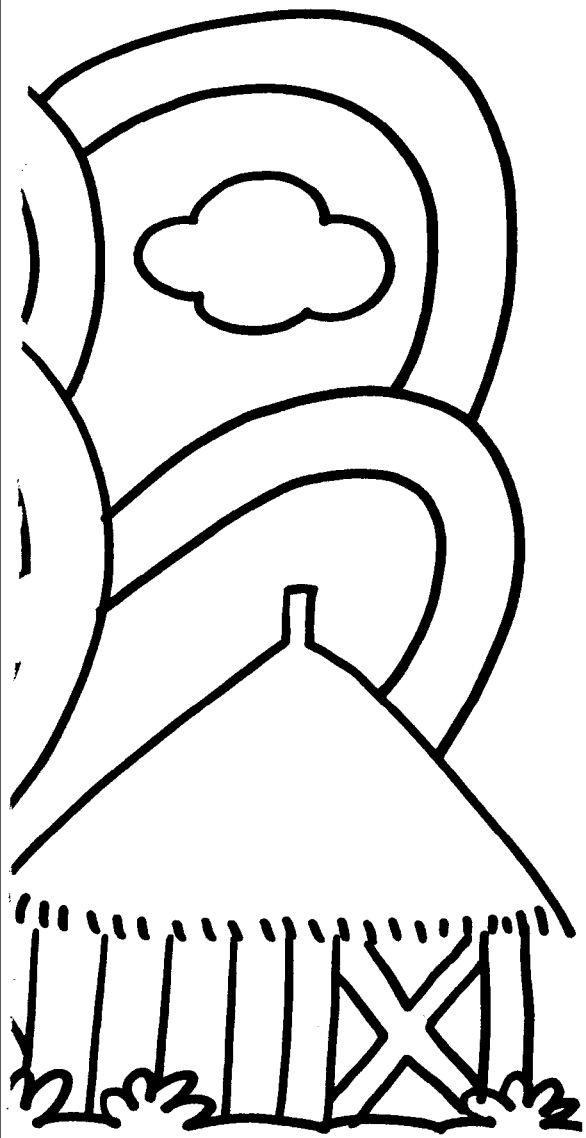





# 小蜜蜂回谷仓


## 父母提示

请你先找好小蜜蜂回谷仓的路线，然后再一气呵成地把路线用彩笔画出来。看看宝宝能不能画出一条流畅的彩线。




mǔ jī  
母鸡


母鸡 母鸡




身像大石子




小眼尖尖嘴



尾巴向上翘



翅膀像小扇



给宝宝准备一张大纸，引导宝宝尽力发挥想像，看看在鸡妈妈周围再添上些什么会更有趣？


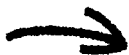
父母提示








mián yáng

绵羊



头发软软

脸蛋圆圆





耳像刀片

嘴眼和善

父母提示

宝宝知道绵羊和山羊的样子有什么区别吗？宝宝能试着画出一只山羊来吗？山羊的角尖向后，毛不弯曲，尾巴短小；绵羊中的公羊多有螺旋状的大角，尾肥大，毛长而卷曲。







# 小蜘蛛吃苍蝇

## 父母提示

用彩笔画出蜘蛛捕苍蝇的路线。尽量用直线的画法画出迷宫的路线，看看宝宝控制直线的能力怎样，一定会很不错！








dà shù  
大树



粗粗树桩



分杈两旁




插上树枝



树下乘凉

父母提示



父母要时常检查一下宝宝的执笔方法，提醒他要用拇指和食指轻捏笔杆下端，距笔尖一寸处；用中指第一指节抵住笔杆；用无名指和小指拖住中指，并向手心自然弯曲，小指接触纸表面，保持手指握笔要实。刚开始习字如果就养成一些毛病，今后就很难纠正。

