

多肉私房手账

识别**多肉** 并不难

慢生活工坊 / 编著

带你认识
种类丰富的多肉植物
教你最实用的养护技巧
识别多肉并不难
养好多肉很简单

浙江摄影出版社

前言



多肉植物在园艺上又称多浆植物，是指植物营养器官的某一部分（如茎、叶或根）具有发达的薄壁组织，在外形上显得肥厚多汁的一类植物。它们外表肥胖可爱，养护简单方便，深受人们喜爱。

多肉植物的品种很多，外形特征和生长习性有诸多差异，欣赏和养护的方式也有所不同。想要很好地玩赏多肉植物，就必须先认识它们。

《多肉小世界：识别多肉并不难》正是这样一本帮助大家识别多肉植物的书籍。本书介绍了近两百种最为常见的多肉植物，用科学严谨的文字简明地阐述了每种多肉植物的种属名称、植株形态、养护要点等知识。

这本书最大的特点是，它并没有像其他多肉植物图书一样，简单地罗列多肉植物的图片与信息，而是将多肉植物放在特定的场景中加以识别，比如在多肉植物的组合盆栽中认识它们。在一定环境中的邂逅总比干巴巴的展示更让人印象深刻。

由于这本书把多肉家族中最为常见的品种汇集在一起，所以还可以作为一本手册性的读物放在身边，遇到一种不认识的多肉植物时，便可翻阅查看相关知识，了解它的全貌与特性。

目录

Chapter 01 爱上多肉植物

多肉植物的前世今生	2
什么是多肉植物	2
多肉植物的种类	4
多肉植物养护的发展趋势	5
多肉植物的可爱之处	6
品种多样 形态各异	6
色彩缤纷 富于变化	7
管理方便 养护简单	8
装点居室 健康环保	9
多肉植物养护日志	11
土壤很重要	11
浇水得合理	15
繁殖靠技巧	20
日照很奇妙	23
多肉植物关键名词	27
关键名词	27



Chapter 02 多肉植物的组合示范

组合让多肉更美丽	32
什么是多肉植物组合盆栽	32
组合盆栽的优缺点	33
组合盆栽的搭配技巧	34
组合盆栽的注意事项	37
组合盆栽的搭配实例	38
色彩斑斓的多肉白瓷盆	38
美味的多肉点心	40
严谨中的绚丽多姿	42
绿意荡漾的多肉宝盆	44
自然风的多肉竹筐	46
错落有致的多肉森林	48
庭院中的自然景观	50
缤纷小天地	52
多肉家族的盛宴	54
热闹的多肉壁挂装饰	57

Chapter 03 多肉植物的花器选择

好“肉”还需好器配	60
多肉花器概述	60
陶质花器	61
瓷质花器	62
玻璃花器	63
铁质花器	64
塑料花器	65
木质花器	66
其他花器	67
不同花器的选用实例	68
妙趣横生的童话世界	68
迷人的生石花珠宝盒	70
陶盆中的色彩盛宴	72
精美别致的多肉贝壳	74
温馨的多肉礼物篮	76
仙人掌的独特美	78
美妙的银手指组合	80
石头生出多肉花	82
360度观景的多肉玻璃球组合	84
粗犷的木质多肉盆景	86



Chapter 04 多肉植物的旧物利用

旧物利用环保又美观	90
特殊的多肉花器——旧物	90
哪些旧物适合做花器	91
用旧物做花器的优点	92
如何选用旧物花器	93
常见旧物的利用实例	94
萌拙可爱的多肉盆栽组合	94
绿意盎然的多肉陶罐	96
颠覆想象的垃圾桶组合	98
仙人掌植物乐园	100
恣意绽放的多肉水桶	102
魅力无限的生石花装饰盆	104
品味自然 多肉玻璃杯组合	106
拒绝平庸 碎石的逆袭	108
清澈萌拙 白色陶瓷组合	110

Chapter 05 多肉植物的家居摆放

与多肉为邻的美好生活	114
多肉的家居摆放	114
阳台	115
窗台	116
书房	117
客厅	118
卫生间	119
厨房	120

其他位置	121
家居位置的摆放实例	122
强烈对比下的美 多肉小瓷杯	122
霸气十足 巨型多肉盆景	124
多肉木框的变幻美	126
厚重质朴的素陶坛	128
青翠雅致的自然风多肉花篮	130
欧美风格 壁上的多肉花园	132



Chapter 01

爱上 多肉植物

多肉植物，许多人在第一次和它邂逅时便疯狂地爱上了它，然后才开始了解它、养护它，在多肉的世界中无法自拔。



多肉植物的前世今生

什么是多肉植物


多肉植物又称多浆植物，是指具有肥厚多汁的肉质根、茎、叶的植物。这类植物具有发达的薄壁组织，储水功能强大，仅靠自身存储的水分就能生存很长时间，浇水及其他养护非常简便，因此有“懒人植物”之称。

多肉植物大多原生于非洲干旱的沙漠地区，因此很多人认为它们就是沙漠植物，如仙人掌类；其实，还有许许多多肉植物生长在高山、戈壁等环境中，在阳光充足的地方，几乎都能见到多肉。


多肉植物的适应、繁殖能力很强，品种多样，已知的多达一万余种，都属于高等植物。

多肉植物凭借萌萌拙可爱的外形赢得了许多人的喜爱，养护多肉在很多地区已经相当流行。

近年来，多肉植物养护发展迅速，它已经融入了很多人的日常生活，成为他们不可或缺的精神伴侣。



萌萌的多肉植物




多肉植物品种多样、色彩艳丽，
凭借着萌拙可爱的外形赢得了许多
人的喜爱。

多肉植物的种类


全世界共有多肉植物一万余种，在植物分类上隶属几十个科。个别专家认为在 67 个科中包含有多肉植物，但大多数专家认为多肉植物只有 50 余科。

在我们的日常生活中，常见的多肉植物成员有景天科、番杏科、百合科、大戟科、仙人掌科等，每个科下又有众多种属。下面以最常见的景天科为例进行介绍。

景天科的多肉植物形态大致分为两类，即柱状和玫瑰花状。该科植物为多年生肉质草本，夏秋季开花，花小而繁茂，表皮有蜡质粉，主要分布于非洲、亚洲、欧洲、美洲，其中以中国西南部、非洲南部及墨西哥种类较多。该科下又包含有景天属、石莲花属、伽蓝菜属等成员。




景天属：叶互生，呈花形，代表植物有虹之玉、玉缀等。



石莲花属：呈莲座状，易群生，代表植物有霜之朝、女雏等。



莲花掌属：茎直立，像撑开的雨伞，代表植物有莲花掌等。



伽蓝菜属：叶对生，时有羽状分裂，代表植物有月兔耳等。



青锁龙属：茎细，易分头，且多垂直向上，代表植物有钱串等。



银波锦属：叶对生，叶上有波状凹陷，代表植物有银波锦等。

多肉植物养护的发展趋势

多肉植物自被人们认识和熟悉以来，以飞快的速度和强大的渗透力在各个城市流行，成为人们日常生活必不可少的陪伴物。在广为流行的过程中，多肉植物养护也在不断发展。

多肉植物养护的发展趋势主要表现在三个方面。

第一，从多肉植物本身来看，除了继续追求外观的美丽之外，人们越来越注重多肉与盆器的搭配，注重盆栽的整体美与和谐美。

第二，从盆栽制作来看，有创意的盆器和不同品种多肉植物的混搭越来越被人们所喜爱，也逐渐成为多肉植物的最大亮点。

第三，从人们的养护方式来看，多肉爱好者不只是单纯地购买多肉植物，而是更喜欢亲自动手制作有新意的混栽组合，体验其中的乐趣。



各式各样的多肉盆栽

多肉植物的可爱之处


品种多样 形态各异

多肉植物的可爱之处很多，最直观的表现是它们多样的品种和各异形态。品种多样、形态各异也是大家喜欢多肉的主要原因之一。

从品种上说，世界上已知的多肉植物有一万余种，是一个庞大的家族；从形态上说，多肉植物的形态千变万化，每一种都是独一无二的，各有自己独特的魅力和趣味。常见的有特色的多肉很多，比如莲座状多肉、石状多肉等。



莲座状多肉像是一朵朵花瓣肥厚的花儿，奇异而又美丽。




生石花外形酷似石头，中间的缝隙处还会开花，新奇又好玩。



仙人掌多肉长满毛和刺，却能开出美丽的花朵，被彻底征服了吧？



熊童子的叶片生有许多小绒毛，极像熊爪，真是太萌太可爱。



玉扇，厚厚的叶片排着队生长，的确像一把绿色的小扇子。



易丛生、缀化的多肉，杂乱中彰显一种特别的美感。

色彩缤纷 富于变化

多肉植物的另一个可爱之处表现在叶片色彩的缤纷绚丽和神奇变化上。

多肉植物品种多样，每一种都有自己独特的色彩，千变万化的颜色使多肉植物更加美丽多姿，这是多肉大受欢迎的又一个重要原因。

多肉色彩的迷人之处主要表现在三个方面。


其一，多肉植物的色泽多种多样，红、白、黄、绿、黑等均有。

其二，多肉植物叶片的颜色大多不是单一色彩，而是多种色泽相互搭配。

其三，多肉植物在不同条件下会呈现出不同的色彩，比如筒叶花月在正常情况下呈绿色，在充足的光照下则会转红。



黑法师呈独特的黑色，是黑色多肉植物的代表，非常受欢迎。




白凤长时间呈青绿色，叶片表面被有浓厚的白粉。




花月夜的叶面整体呈黄绿色，叶尖及叶缘处带有红色。



叶片上的白色绒毛加上叶尖的褐色斑纹，形成了月兔耳独特的色彩。



在日照充足、温差增大的条件下，绿色的清盛锦转变为美丽的红色。



玉露、姬玉露等多肉透明度很高，逆光下看很像透明的水晶。

管理方便 养护简单

多肉植物的管理养护简单、方便，不用太多呵护就能养出健康美丽的多肉。

多肉植物除了在形态、色彩方面的妙处之外，养护方面也很有特点——它们不需要太多管理，简单处理即可健康生长。

多肉植物和其他植物不同，自身的生理特点决定了它们具有强大的储水功能和生命力，在养护上简单方便，省事省心。

多肉植物有“懒人植物”之称，其管理养护比较简单、方便，即使是懒人也能将它们养好。多肉植物不需要太多的照顾，只要放在光线较好的地方即可健康生长。

多肉植物不需要多浇水，每浇一次水之后，一周甚至一个月之内都不用再浇。

多肉植物看起来很像花朵，只要稍加管理，即可全年保持最美的状态。春秋季节，光照充足、温差增大的时候，不用操一点心，多肉植物也会有丰富的色彩。



养护简单的多肉植物

装点居室 健康环保


多肉植物有装点居室的作用，健康无污染。

用绿色、无污染的多肉植物来装点我们的卧室、客厅、办公室等处，可以畅快地享受大自然带给我们的清新感觉，健康环保而又不失趣味。

多肉植物有装饰功能是毫无疑问的，但有些人不仅仅把多肉植物作为一种装饰品，更是为了得到商家所说的防辐射等附加功能。

不少人认为，在电脑桌上摆放一盆仙人掌或仙人球，可以达到预防辐射的效果。这样一个似乎人人皆知的“真理”其实是商家的炒作，利用人们关注健康的心理来兜售商品。其实，多肉植物在净化空气、防辐射等方面的作用是微乎其微的。

科学研究表明，仙人掌、仙人球等植物以及其他多肉植物都没有防辐射的作用。通过景天科酸代谢途径进行新陈代谢的多肉植物可以释放氧气，但释放量微乎其微，而且不是所有的多肉植物都具有这种功能。卧室里的多肉植物释放的微量氧气作用不大，相比之下，晚上睡觉时开一点点窗户的效果都要好很多。




利用多肉植物净化空气是不靠谱的，有害气体对植物也有很大的伤害。



不过，摆放在电脑桌上的绿色多肉对视力有很好的调节作用。



对于上班族而言，忙里偷闲时欣赏一下美丽的多肉，岂不惬意！

The image shows three identical green, spiky cacti in dark brown, textured pots. They are arranged on a white, round tray with a decorative rim and small legs. The tray is filled with small, smooth, multi-colored pebbles. In the background, there is a light-colored sofa with a patterned pillow and a wall with vertical wood paneling. A white vase with dried branches is visible on the left.

用多肉植物做家居装饰，
健康环保又清新自然。

多肉植物养护日志

土壤很重要

多肉植物对土壤没有太高的要求，几乎什么土壤都可以用来种植；但如果想把多肉养好，想在后期的管理与养护中更加省事、省心，就要根据不同多肉的习性选择最佳的土壤，必要时还可以自己配制合适的土壤。虽然用什么样的土都可以养活多肉，但是，好土养出来的多肉会更加艳丽、迷人。

多肉用土的种类

① 园土

菜园、果园等地表层的土壤，肥沃、通气性好。

② 赤玉土

由火山堆积灰堆积而成，非常利于储水和水分挥发。

③ 河沙

多取自河滩，排水性能好，但无肥力。



④ 准备土

黑色颗粒状土壤，具有良好的排水性和透气性。

⑤ 蛭石

由黑云母经热液蚀变作用或风化而成，透气性良好。

种植多肉所用的土壤主要有两种。一种是园土、沙土等，这类土壤肥力高、土质疏松，有利于多肉植物扎根、生长；另一种是颗粒类介质，这类土壤主要用来增加肥力、增强排水性能和透气性能，如我们常常见到的黄金石、发泡炼石、珍珠岩、蛭石等。

在所有的多肉用土中，最常用的是泥炭土。泥炭土是指在某些河湖沉积平原及山间谷地中，由于长期积水，大量分解不充分的植物残体积累形成的泥炭层的土壤。这种土壤含氧量十分充足，松软透气，非常利于初期植物生根，也是配制培养土的主要成分。

除了泥炭土之外，还有以下几种常见的土壤。



腐叶土：植物枝叶在土壤中经过微生物分解发酵后形成的营养土。这种土壤土质疏松，透水通气性能好，保水保肥能力强，且多孔隙，不板结。



沙土：沙与黏土混合而成的土壤，土质疏松，透水透气性能好，但保水保肥能力差，耕种时需要改良。用来种植多肉时，一般要与其他土壤混合。



珍珠岩：一种火山岩高温下膨胀的产物，吸水量可达自身重量的2至3倍，透水透气性能好，是改良土壤的重要物质，一般与泥炭土混合使用。



鹿沼土：由下层火山土生成，呈火山沙的形式，pH值呈酸性，有很高的通透性、蓄水性和通气性，用于土壤改良能产生良好的效果。