

浙江工商大学阿拉伯语系列教材

اللُّغَةُ الْعَرَبِيَّةُ لِلْمَبْتَدِئِينَ

阿拉伯语 入门

周玲 主编



浙江工商大学出版社
ZHEJIANG GONGSHANG UNIVERSITY PRESS

اللُّغَةُ الْعَرَبِيَّةُ لِلْمُبْتَدِئِينَ

阿拉伯语入门

周 玲 主编



图书在版编目(CIP)数据

阿拉伯语入门 / 周玲主编. — 杭州: 浙江工商大学出版社, 2018.10

ISBN 978-7-5178-2967-6

I. ①阿… II. ①周… III. ①阿拉伯语—自学参考资料 IV. ①H37

中国版本图书馆 CIP 数据核字 (2018) 第 213083 号

阿拉伯语入门

周 玲 主编

责任编辑 姚 媛

封面设计 林朦朦

责任印制 包建辉

出版发行 浙江工商大学出版社

(杭州市教工路 198 号 邮政编码 310012)

(E-mail: zjgsupress@163.com)

电话: 0571-88904980, 88831806 (传真)

排 版 庆春籍研室

印 刷 杭州半山印刷有限公司

开 本 889mm×1194mm 1/16

印 张 12.5

字 数 195 千

版 次 2018 年 10 月第 1 版 2018 年 10 月第 1 次印刷

书 号 ISBN 978-7-5178-2967-6

定 价 45.00 元

版权所有 翻印必究 印装差错 负责调换

浙江工商大学出版社营销部邮购电话 0571-88904970

序

语言是人类表达思想、交流感情的重要交际工具，语言也是承载和传递信息的主要工具。因此，语言学已成为现代学科体系中的关键学科。每一个民族都有自己的语言，阿拉伯语是阿拉伯民族的语言。据不完全统计，目前世界上有超过 4.22 亿人讲阿拉伯语，有近 15 亿穆斯林使用阿拉伯语。阿拉伯语是 22 个阿拉伯国家的官方语言。1973 年 12 月 18 日，联合国把阿拉伯语列入联合国 6 种工作语言之一，并把 12 月 18 日定为“阿拉伯语日”。为了把中国文化介绍给阿拉伯人民，把阿拉伯文化介绍给中国人民，进行跨文化交流，实现民心相通，就有必要学习掌握好阿拉伯语。

语言学习是一种实践活动，要注意“习得”，养成“习惯”。学习一种语言要掌握好听、说、读、写、译 5 项基本技能，打好语言基本功，还要注意对语言的语音、词汇、语义、语法 4 个要素的学习和研究。成年人学习外语，除了强调模仿，突出听、说外，还要注意语法学习，尤其是学习阿拉伯语，因为阿拉伯语是一门古老的语言，阿拉伯语词法、句法变化纷繁，必须从纷繁中找出规律。语法是在语言形成与发展中约定俗成的规定，是遣词造句的规则，是使用语言的依据，是语言的灵魂和规律。周玲老师毕业于北京外国语学院（现北京外国语大学）阿拉伯语专业，她阿拉伯语基本功扎实，又在阿联酋工作 20 多年，语言实践经验丰富，她热爱阿拉伯



语教学事业，回国后全身心投入阿拉伯语教学，通过教学实践及潜心研究，撰写了《阿拉伯语入门》。

《阿拉伯语入门》分八课（单元），介绍了阿拉伯语 28 个字母的发音及其书写，使初学者可以结合发音学习基本词汇、句型和会话，内容涉及问候示好、提问作答、学习生活、家庭成员、饮食居住等内容，注重为初学者提供阿拉伯语的基本知识。本书结合学习内容，配有大量彩色图片，图文并茂，可以增强学习者感知，同时也介绍了阿拉伯国家的国情文化，提高学习者的兴趣。万事开头难，只要“入门”，就跨过了第一道难关，为进一步深入学习打下坚实基础。《阿拉伯语入门》是为非阿拉伯语专业学习者编写的，但也适用于阿拉伯语专业的初学者。

近几年来，从事阿拉伯语教学和工作的同仁们，发表了多篇有关阿拉伯语教学经验的论文，编撰了多部阿拉伯语语法专著和各种教材，为推动阿拉伯语研究和教学做出了积极贡献。《阿拉伯语入门》一书是周玲老师工作经验和教学经验的高度概括提炼总结，从阿拉伯语纷繁的变化形态和难点中找到了“入门”突破口，对激发阿拉伯语初学者的兴趣和灵感进行了有意义的探索。感谢周玲老师为阿拉伯语基础阶段教学的教师和阿拉伯语初学者提供了一本有用的书。

吴宝国

2018 年 5 月 25 日于大连外国语大学



前 言

阿拉伯语一直被认为是一种晦涩难懂、神秘莫测的语言。虽然它是世界上使用广泛的联合国工作语言之一，且有 22 个国家把它作为官方语言，这些国家从西北非一直延伸到阿拉伯海湾附近。那么，到底是什么原因导致人们对学习阿拉伯语产生畏惧，并不享受学习阿拉伯语的过程呢？也许，是因为没有一本合适的入门教材吧。

对于非阿拉伯语专业的学生来说，一本好的入门教材也许是开启学习兴趣和灵感的一把“钥匙”！为了适应“一带一路”倡议下更多阿拉伯语爱好者的学习要求，我们编辑了这本图文并茂的阿拉伯语入门教材，希冀使学习者在轻松、生动、清晰、享受的过程中开始阿语的学习，让初学者对阿拉伯语产生浓厚的学习兴趣，培养学习的毅力，为将来进一步深化阿语学习，打下良好的基础。

学习任何一门外语，都要从字母开始，阿拉伯语亦是如此。学完入门课，我们便会熟悉 28 个字母的 12 种发音方式，掌握这些字母不同的写法。为了帮助初学者记忆，我们在每一个阿拉伯文单词下面都添加了汉语拼音的近似音，但初学者千万不要以拼音的发音为准。请谨记，对于初学者，学会正确的发音是关键。扫描浙江工商大学阿拉伯语系微信公众号中二维码，即可听到书中对应的字母发音，随时随地找到帮助调整发音的老师。

我们设置了问候语的学习课程，以帮助学习者了解阿拉伯人种



类繁多的问好方式，学习如何对他人的问候做出适当的回答、如何向别人表示友好，以及理解阿拉伯人向你表示友好话语中的具体含义等。在阿语入门中，我们要接触的单词、短语和一些语法点，都是日常用语和基本语言规律。如与学习生活、家庭成员、饮食居住等相关的词汇；餐厅点餐或开启和阿拉伯人交流模式的用语；阿拉伯人的“口头禅”。我们还要学会一些常用的形容词和与颜色、数字等相关的词汇，使大家在描述事物时，可以做到叙述得生动和鲜明。

教材中大量的图片，能使我们在记住字母发音及词汇的同时，开阔视野，了解阿拉伯国家的国情和文化特质。

学完阿拉伯语入门课程，大家便会掌握阿拉伯语的字母和它们不同的书写方式，掌握足够的基本词汇、基本的会话能力，也会对标准阿拉伯语的基本单词结构有个清晰的认识。

在教材的编写过程中，得到了许多老师、朋友、学生的帮助，在这里表示衷心的感谢！恕不一一列名。

语言是人类智慧的结晶，从来都是人类文化和知识的一部分。让我们迈着求知的步伐，开启阿拉伯语这座神秘的阿拉伯人的精神“宝库”吧！

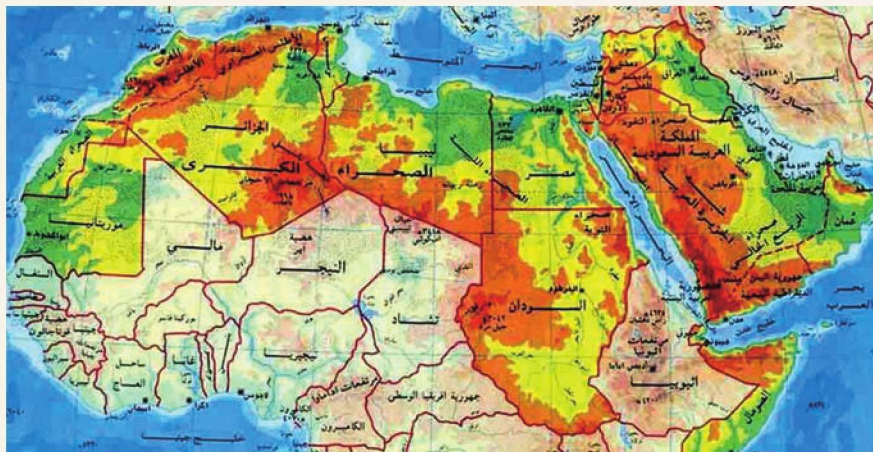
目 录

第一课	001
第二课	027
第三课	051
第四课	075
第五课	103
第六课	129
第七课	153
第八课	177

الدَّرْسُ الْأَوَّلُ

第一课

第一节 阿拉伯国家及阿拉伯语概论



一、阿拉伯国家概况

阿拉伯世界全部22个国家都在我国“一带一路”倡议蓝图的沿线上，是我国实现民族伟大复兴“中国梦”的重要合作伙伴。

每当谈到阿拉伯地区，出现在我们脑海中的总是一望无垠的大沙漠。阿拉伯地区的确如沙漠般神秘莫测。在阿拉伯的土地上曾经产生了人类最早的苏美尔文明，以及辉煌的巴比伦文明、亚述文明、迪尔蒙文明、古埃及文明、腓尼基文明等，诞生过世界古代历史上东西方跨度最大的帝国之一——地跨亚欧非三洲的阿拉伯大帝国。

要了解当今的阿拉伯世界，了解他们的文化，首先要掌握他们的语言。通常，我们把世界上将阿拉伯语作为官方语言、把伊斯兰教作为国教的国家称作阿拉伯国家。符合这一定义的22个阿拉伯国家，有巴勒斯坦、约旦、叙利亚、黎巴嫩、沙特阿拉伯、伊拉克、也门、科威特、阿拉伯联合酋长国、卡塔尔、巴林、阿曼这12个西亚国家；阿尔及利亚、摩洛哥、突尼斯、利比亚、苏丹、埃及这6个北非国家；吉布提、索马里、科摩罗3个位于非洲东部的国家；还有

位于非洲西部的毛里塔尼亚。这些阿拉伯国家占据两洋三洲五海之地，总面积约1400万平方千米，总人口约3.39亿人。阿拉伯国家的民族除了阿拉伯民族以外，还有库尔德、柏柏尔、努比亚等少数民族。这些民族的统一语言是阿拉伯语，属闪含语系闪米特语族。世界上曾经或还在采用阿拉伯字母书写形式的语言有37种之多，例如波斯语、土耳其语、乌尔都语、印度尼西亚语、斯瓦希里语、豪萨语、阿富汗语、一部分突厥语、柏柏语以及我国境内的维吾尔语、哈萨克语等。

二、阿拉伯语基本特色

阿拉伯语有28个字母，字母发音以多喉音和独特顶音为其特色。在世界诸语言中，阿拉伯语由于独具 ض (刀德) 这个“顶音”而有“刀德”语之称。

(1) 作为拼音文字，它的拼写和发音一一对应。

(2) 阿拉伯语重词法，把词分为名词、动词、虚词三大类。可做主语、宾语的词都列入名词范畴。名词有性、数、格、式（即确指或泛指）的区别，动词有人称、性、数、时态及语态等各种变化。

(3) 词大都具有内部曲折派生变化，构词法和词形变化有独特的规则。即通常由3个根字母搭成框架，填进不同的音符，或附加词缀，形成不同的词或赋予不同的语法意义。

(4) 阿拉伯语是一种注重句子内词与词关系，即首尾相顾的综合型语言，中文重在表意，而阿拉伯语重在词与词的内部逻辑。不同的语法决定了不同词尾符号的变化，所以实词在句中的语法地位都由格（主格、宾格和属格）的变化形式来显示。

(5) 句法比较简单，语序有较大的灵活性。跟中文以语序表达语义的特点刚好是相反的，修饰语只能紧跟在被修饰语之后。

(6) 阿拉伯语的书面语和口语有着较大的区别。

三、阿拉伯语分类

1. 当代标准阿拉伯语

当代标准阿拉伯语是被阿拉伯世界普遍认同的语言，所有讲阿拉伯语的人都能听懂，几乎所有书面材料都用这种标准语写成，电视台的节目及讲话等都用这种语言。

2. 古典阿拉伯语

即《古兰经》的语言，以及古典文学当中的语言。它的构成类似标准阿拉伯语，但体例和很多词汇都已过时。

3. 口语及方言

22个阿拉伯国家由于地区差异，形成了不同的方言和口语，这些方言和口语都或多或少地与标准语相似，最大的不同和变化体现在日常用语及口头表达上。阿拉伯世界范围内，以埃及方言影响最大。

阿拉伯语入门课试图教会初学者一些最基本的阿拉伯语标准语的知识。对初学者来说，学习标准语是掌握阿拉伯语的最佳媒介。但是，我们在选择对话和句型时，会尽量使用常用的表达方式和词汇及接近口语的表达模式。初学者通过对阿拉伯语入门课程的学习，可以掌握阿拉伯语写和说的基本要领。

第二节 阿拉伯语的书写

一、阿拉伯语的字母书写

阿拉伯语的28个字母，每一个都有其独特的名称。阿语字母没有大小写之分，但它书写有难度，主要表现在：字母的四种不同写法取决于它在单词中的

位置。字母是否独立？字母是否在单词的开头、中间、结尾？这些因素都会影响书写形状。有些字母在不同位置区别会很大，但这样的字母只有3—4个，其他的都很容易辨识，写法没有太大变化。

书写时，每个字母均有单写与连写之分。书写顺序从右往左，横行书写，翻阅顺序也是从右往左。在接下来的课文中，为了方便记忆，编者会在每一课中，把书写方式相近的一组字母组合在一起学习，而不是按照字母的排列顺序表来学习字母。

二、阿拉伯语的字体类型

阿拉伯语的字体有印刷体、手写体和艺术体之分。艺术体是阿拉伯文化艺术的瑰宝，是装饰清真寺、伊斯兰建筑不可或缺的“材料”。




第三节 阿拉伯语的语音


一、阿拉伯语的发音方式


阿拉伯语是一种拼音文字，由28个辅音字母和12个发音符号加1个叠音符（又称重音符号）构成。在28个辅音字母中，有3个字母 **ياء ، واو ، ألف** 可兼起元音作用。由于一个字母有12个发音方式（即音素），阿语一共有336个发音单元（即336个音素），不同的发音单元（音素）组合构成不同的单词。阿拉伯语语音的最大特点，是每个字母需要借助发音符号才能发出相应声音。此外，还有长短音、叠音、冠词、受顶音浑厚音影响的发音“浑变”以及连读等特点。


二、发音符号


发音符号有12个：1个静符（半音）、3个动符（短音）、3个长音符、2个软音符、3个鼻音（双音）符。

(1) 静符（半音）：


(2) 开口符（短音）：


(3) 齐齿符（短音）：

(4) 合口符（短音）：

(5) 开口长音符：

(6) 齐齿长音符: 




(7) 合口长音符: 

(8) 软音: 


(9) 软音: 

(10) 开口鼻音（双音）符: ，读音为 ，即由开口符与鼻音字母静音  组合而成。

(11) 齐齿鼻音符（双音）: ，读音为 ，即由齐齿符与鼻音字母静音  组合而成。

(12) 合口鼻音符（双音）: ，读音为 ，即由合口符与鼻音字母静音  组合而成。即鼻音（双音）符分别由三个动符加上静音  组合而成， 只读不写。其实就是开口双音符、齐齿双音符和合口双音符。

三、叠音符（又称重音符号）

叠音符（重音）:  表示两个相同的辅音字母连在一起，前一个带静符，后一个带动符。在很多情况下相当于音乐中的休止符，读起来相对来说是重音。可见，每个字母本身有12种发音方式，而“叠音符”不包括其中，因为它是表示一个带静符的字母与一个带动符的同一字母的叠加。

四、掌握特色发音是关键

大家要知道，阿拉伯语的报刊书籍等，是没有标注发音符号的，作为初学者，我们需要借助发音符号来拼读。所以，学习阿拉伯语就必须对单词进行熟读和背诵，以便在将来的阅读中摆脱对发音符号的依赖，而自行读出单词。

阿拉伯语发音的难度在于：它所拥有的部分字母的发音部位与汉语或者英语截然不同。在学习中，老师会特别指出这些字母，请同学们记住：阿拉伯语之所以成为阿拉伯语，就是因为这些特色发音的存在。掌握这些特色发音，就是掌握了阿拉伯语发音的特色。而阿拉伯语入门最主要的任务就是正确掌握阿拉伯语28个字母的发音和书写。阿拉伯人有一句非常著名的谚语：

مَنْ جَدَّ وَجَدَّ وَمَنْ زَرَعَ حَصَدًا !

man jad wajad wo man zaraa hasada

这个谚语的意思是一分耕耘一分收获！有付出必有所得，练习阿拉伯语发音就是这样。当我们用标准的阿拉伯语语音说出想要表达的话时，我们会发现，阿拉伯语的确是一门非常礼貌、优雅、有着深厚文化底蕴的语言。

五、简单字母表

阿拉伯语字母	字母读音	阿拉伯语字母	字母读音
أَلِفٌ	alif	ضَادٌ	dād
بَاءٌ	bā	طَاءٌ	tā
تَاءٌ	tā	ظَاءٌ	dha
ثَاءٌ	thā	عَيْنٌ	ayn
جِيمٌ	jīm	غَيْنٌ	ghayn
حَاءٌ	hā	فَاءٌ	fā
خَاءٌ	kha	قَافٌ	gāf
دَالِقٌ	dāl	كَافٌ	kāf

续表

阿拉伯语字母	字母读音	阿拉伯语字母	字母读音
ذَالٌ	thāl	لَامٌ	lām
رَاءٌ	rā	مِيمٌ	mīm
زَائٌ	zāy	نُونٌ	nun
سِينٌ	sin	هَاءٌ	hā
شِينٌ	shīn	وَاوٌ	wāw
صَادٌ	sad	يَاءٌ	yā

六、字母列表

以下是28个字母名及所有发音单元列表（那些注不出音标的是阿语的特色音）。

太阳字母	音标	鼻音 (双音)	软音	长音	短音	静音	加冠 词后	字母
	[æ]	أَ اِ اُ	أَيُّ أُو	آئِي أُو	أَ اِ اُ	أُ	الْأَلِفُ	أَلِفٌ
	[b]	بَابُ بٌ	بَيُّ بُو	بَائِي بُو	بَبُ بُبُ	بُ	الْبَاءُ	بَاءٌ
✓	[t]	تَاتُ تٌ	تَيُّ تُو	تَائِي تُو	تَتُ تِتُ	تُ	الْتَاءُ	تَاءٌ
✓	[θ]	ثَاتُ ثٌ	ثَيُّ ثُو	ثَائِي ثُو	ثَتُ ثِتُ	ثُ	الْتَاءُ	ثَاءٌ
	[j]	جَاجُ جٌ	جَيُّ جُو	جَائِي جُو	جَجُ جِجُ	جُ	الْجِيمُ	جِيمٌ
		حَاحُ حٌ	حَيُّ حُو	حَائِي حُو	حَحُ حِحُ	حُ	الْحَاءُ	حَاءٌ
		خَاخُ خٌ	خَيُّ خُو	خَائِي خُو	خَخُ خِخُ	خُ	الْحَاءُ	خَاءٌ
✓	[d]	دَادُ دٌ	دَيُّ دُو	دَائِي دُو	دَدُ دِدُ	دُ	الدَّالُ	دَالٌ