

一看就懂，一学就会，语法学习从此不枯燥



漫画图解

超好记 超好用

小学英语语法

炎文 主编



华东理工大学出版社
EAST CHINA UNIVERSITY OF SCIENCE AND TECHNOLOGY PRESS

漫画图解

超好记 超好用

小学英语语法

炎文 主编



华东理工大学出版社
EAST CHINA UNIVERSITY OF SCIENCE AND TECHNOLOGY PRESS

· 上海 ·

图书在版编目(CIP)数据

漫画图解：超好记超好用小学英语语法 / 炎文主编. — 上海：华东理工大学出版社, 2019.5

ISBN 978-7-5628-5833-1

I. ①漫… II. ①炎… III. ①英语-语法-小学-教学参考资料
IV. ①G624.313

中国版本图书馆CIP数据核字(2019)第066603号

策划编辑 / 胡凤苇

责任编辑 / 胡凤苇

装帧设计 / 徐 蓉

出版发行 / 华东理工大学出版社有限公司

地址：上海市梅陇路130号，200237

电话：(021) 64250306

网址：www.ecustpress.cn

邮箱：zongbianban@ecustpress.cn

印 刷 / 上海锦佳印刷有限公司

开 本 / 787mm × 1092mm 1/16

印 张 / 10.25

字 数 / 248千字

版 次 / 2019年5月第1版

印 次 / 2019年5月第1次

定 价 / 35.00元

版权所有 侵权必究

全彩漫画图解，这样学语法最有效

什么是一般将来时，什么是现在进行时，什么是现在完成时？如何向小学生解释这些语法概念呢？右边这张图能够帮你。



be going to
表示打算做某事



be doing
表示正在做某事




have done 表示已完成某事，强调对现在的影响

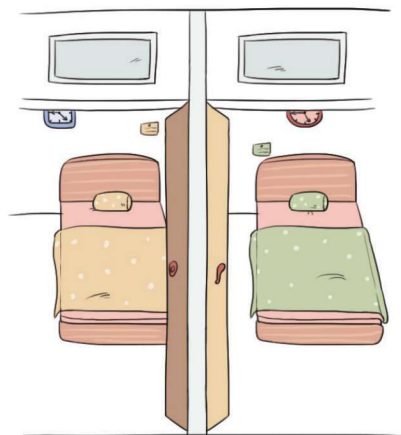
Ben and Danny's room

Ben's and Danny's rooms

这两个短语看起来很像，分别表示什么意思呢？看下面两张图，是不是立刻清晰了呢？



Ben and Danny's room
表示本和丹尼共有一间房间



Ben's and Danny's rooms
表示本和丹尼各自有一间房间

语法学习往往是小学英语学习的重难点。很多家长和学生视英语语法为“拦路虎”。但其实，小学阶段要学习的语法并没有那么复杂，只要知道所学单词和句子有分类、有变化，知道这些分类和变化最基本的有哪几种，掌握这些基本点就可以了。

讲练结合，易错总结，系统又高效，规避丢分项。

本书从词性分类入手，简单讲解小学阶段英语学习中接触的词类别和用法；接着讲解小学阶段接触的四个基本句式分类：陈述句、疑问句、感叹句和祈使句；最后讲解变化，即时态，小学阶段要掌握的词和句子的五种时态变化。每一章节后面配有针对性练习，类型多样化，目标在于帮助学生在实际运用中更好的理解该章节所讲解的语法规则。

特别添加的小栏目“Linda 老师的小提醒”，总结疑难点易错点，帮助学生系统、高效地学习语法，规避考试中容易丢分的项目。


全彩印刷，漫画图解，重难点突出，学习不枯燥。

本书采用全彩漫画图解的方式，将语法当中的重点、难点用图解的形式表示出来，重点突出，学起来也不枯燥。

I have been to Beijing.

I have gone to Beijing.

一词之差，这两句话分别是什么意思呢？



I have gone to Beijing.
我去了北京。(未回)

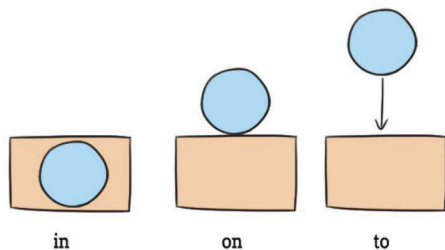
I have been to Beijing.
我去过北京。(已回)

Mongolia is on the north of China. 蒙古在中国的北面。

Japan is to the east of China. 日本在中国的东面。

Shanghai is in the east of China. 上海在中国的东部。

同样表示地点，为何有三个介词，on, to, in，它们之间有什么区别呢？



“在……里”用 in；表示毗邻、接壤用 on；表示“在……范围外”，不接壤用 to。

希望本书能帮助小学生在英语学习的起步阶段轻松、愉快地学好英语语法，建立基本的语法框架，为初中阶段的学习打下牢固的基础。

★ 我们的“词性”好朋友 ★

第一章 名词

一、名词的分类	2
1. 名词分为专有名词和普通名词	2
2. 名词还可分为可数名词与不可数名词	4
二、名词的所有格	8
1. 所有格的不同形式和含义	8
2. 所有格的表示方法	8
习题乐园	9

第二章 冠词

一、不定冠词	11
1. 不定冠词的用法	11
2. 不定冠词在不同句子中表达不同含义	12
3. 不定冠词的一些固定用法	12
二、定冠词	12
1. 用在特指的人或事物前	12
2. 用在双方都知道的人或事物前	13
3. 上文提及过的人或事物	13
4. 用于世界上独一无二的事物	13
5. 用于形容词前，表示一类人	13
6. 表示一家人，the 加上姓氏的复数形式	13
7. 序数词之前	13
8. 在普通名词构成的专有名词之前	13
9. 用于江河、海洋、湖泊、群岛、山脉名之前	13
10. 用于形容词 only, same 之前，固定搭配	14
11. 用于形容词的最高级之前	14

12. 用于乐器之前	14
13. 一些固定搭配	14
三、不用冠词的情况	14
1. 在星期、节日、月份以及季节等名词前	14
2. 在人名、地名、国名、城市名、街道名等专有名词前	15
3. 在三餐、球 / 棋类运动等名词前	15
4. 在不可数名词 (物质名词和抽象名词) 前	15
5. 在泛指一类人或事物的复数名词前	15
6. 在称呼、职位、头衔等名词前	15
7. 当名词前已有指示代词、物主代词及 some, many 等修饰时	15
8. 在表特定概念的两个并列名词前	15
习题乐园	15

第三章 代词

一、人称代词	17
1. 第一人称	17
2. 第二人称和第三人称	17
二、物主代词	19
1. 形容词性物主代词	19
2. 名词性物主代词	19
三、指示代词	20
1. this 和 these 表示在时间上或空间上较近的人或物	20
2. that 和 those 表示在时间上或空间上较远的人或物	21
四、疑问代词	21
1. what(什么)——用来提问未知的事物	21
2. who(谁)——针对人的提问	21
3. whose(谁的)——用在询问物品的归属人	22
4. which(哪一个)——多用来提问在一定范围内的人或事物	22
5. whom(谁)——who 的宾格形式	22
习题乐园	22

第四章 数词

一、基数词	24
1. 基数词表示数量的多少	24
2. 基数词写法和读法	24
二、序数词	25
1. 基数词变为序数词的规则	25
2. 序数词与冠词	26
三、其他会用到数字的地方	27
1. 数学领域中的数字	27
2. 生活中常见数字	28
习题乐园	32

第五章 形容词

一、形容词的主要用法	34
1. 形容词 + 名词	34
2. 系动词 + 形容词	34
二、形容词的比较级和最高级	36
1. 规则变化	36
2. 不规则变化	37
三、形容词的原级，比较级和最高级的用法	38
1. 形容词的原级	38
2. 形容词的比较级，两者比较时用形容词比较级	38
3. 形容词的最高级	39
习题乐园	40

第六章 副词

一、副词的分类	42
1. 时间副词	42
2. 频率副词	42
3. 地点副词	43
4. 方式副词	43

5. 程度副词	43
6. 疑问副词	44
二、副词的位置	44
1. 多数副词都可以放在动词的后面, 来修饰动词	44
2. 副词修饰形容词或副词时, 副词在前面, 而被修饰的词在后面	44
3. 频率副词可放在实义动词的前面, 情态动词和助动词的后面	44
4. 疑问副词、连接副词、关系副词以及修饰整个句子的副词, 通常 放在句子或从句的前面	45
5. 时间副词和地点副词在同一个句子中, 地点副词在前, 时间副词在后	45
三、比较等级	46
1. 规则变化	46
2. 多音节副词的比较级是在副词的前面加上 more 构成的, 最高级是 在副词前面加 most 构成的	46
3. 有些副词的比较级和最高级形式是不规则的	46
习题乐园	47

第七章 介词

一、介词的分类	49
1. 按照介词的组合, 可分为简单介词、复合介词和短语介词	49
2. 按词义分类	49
习题乐园	60

第八章 连词

一、并列连词	61
1. 表示并列	61
2. 表示选择的并列连词	61
3. 表示转折或对比的并列连词	62
4. 表示因果关系的并列连词	62
二、从属连词	63
1. 引导时间状语从句的从属连词	63
2. 引导原因状语从句的从属连词	63
3. 引导条件状语从句的从属连词	63

4. 引导让步状语从句的从属连词	64
习题乐园	64
第九章 动词	
一、实义动词	66
1. 及物动词 (Transitive Verb)	66
2. 不及物动词 (Intransitive Verb)	66
3. 很多动词既是及物动词又是不及物动词	66
二、系动词	67
1. 状态系动词	67
2. 持续系动词	67
3. 表象系动词	67
4. 感官系动词	67
5. 变化系动词	68
6. 终止系动词	68
三、助动词	68
1. 表示时态	68
2. 表示语态	68
3. 用作构成疑问句	69
4. 与否定副词 not 合用, 构成否定句	69
5. 加强语气	69
6. shall 和 will 的助动词用法	69
四、情态动词	69
1. can 能, 可以	69
2. may 可以, 语气较委婉	70
3. need 需要, 多用于疑问句和否定句中	70
4. should 应该, 多表示命令	70
5. must 必须, 语气最为强烈	70
6. 其他一些情态动词的用法	70
五、动词的五种形态	71
1. 原形	71

2. 第三人称单数形式	71
3. 过去式	72
4. 过去分词	72
5. 现在分词	72
六、常见动词词组归纳与总结	73
习题乐园	78

★ 我们的“句型”好朋友 ★

第十章 陈述句

一、肯定句	81
1. 主语 + be 动词 (am/is/are) + 表语	81
2. 主语 + 谓语 (不及物动词)	81
3. 主语 + 谓语 (及物动词) + 宾语 + (状语)	82
4. 主语 + 谓语 (及物动词) + 间接宾语 + 直接宾语	82
5. 主语 + 谓语 (及物动词) + 宾语 + 宾语补足语	82
二、否定句	82
1. 将 not 放在 be 动词 (am/is/are) 之后	83
2. 情态动词 + not	83
3. 助动词 + not	83
4. don't (doesn't/didn't) + 动词原形	84
习题乐园	85

第十一章 疑问句

一、一般疑问句	87
1. 疑问句的主要构成	87
2. 一般疑问句的回答	89
二、选择疑问句	90
1. 选择疑问句的构成	90
2. 选择疑问句的回答	91
三、特殊疑问句	91
1. 特殊疑问词	91

2. 特殊疑问词组	92
3. 特殊疑问句的语序	93
四、反意疑问句	93
1. 反意疑问句的构成	94
2. 反意疑问句的回答	94
习题乐园	96

第十二章 感叹句

一、由感叹词 what 引导的感叹句	99
1. What+ 名词	99
2. What + (a / an) + 形容词 + 名词	99
3. What + 形容词 + 名词 (+ 主语) + 谓语	99
二、由 How 引导的感叹句	100
1. How+ 形容词 (副词)+ 主语 + 谓语	100
2. How+ 副词 + 主语 + 谓语	100
3. How+ 形容词 (省略句)	100
4. How+ 主语 + 谓语 (省略句)	100
习题乐园	101

第十三章 祈使句

一、祈使句的不同句型	103
1. 肯定结构	103
2. 否定结构	104
二、祈使句与其他句型的转换	105
1. 祈使句与肯定句的转换	105
2. 祈使句与否定句的转换	105
习题乐园	105

★ 我们的“时态”好朋友 ★

第十四章 一般现在时

一、be 动词 (am/is/are) 的一般现在时	110
二、实义动词的一般现在时	110

1. 基本句型 : I do...(do 指代实义动词)	110
2. 一般疑问句 : Do you...?	110
3. 否定句 : I don't do...	110
4. 特殊疑问句 : 特殊疑问词 + 助动词 do+ 主语 + 动词原形 + 其他?	111
5. 对于实义动词的一般现在时态来说, 比较容易混淆的是第三人称单数	112
三、频率副词在一般现在时态中的使用	114
1. 常用的频率副词	114
2. 针对频率副词的提问用 how often	114
习题乐园	115

第十五章 现在进行时

一、现在进行时态基本句式	117
二、现在进行时 be 动词的变化	118
1. 主语是第一人称, be 动词为 am	118
2. 主语是第二人称, 或是各个人称的复数, be 动词为 are	118
3. 主语是第三人称单数, be 动词用 is	118
三、现在进行时的句式变化	118
1. 一般疑问句将 be 动词提到句首	118
2. 否定句在 be 动词后面 +not	119
3. 特殊疑问句	119
四、现在进行时的使用场合	120
1. 说话当下正在发生的事	120
2. 这一阶段正在发生的事 (句中经常出现 these days, this week, this month 等时间状语)	120
3. 用进行时表示将来	120
习题乐园	121

第十六章 一般过去时

一、动词过去式	123
1. 动词过去式变化规则	123
2. 动词过去式不规则的变化	124
二、一般过去时的句式变化	125

1. 陈述句：主语 + 动词过去式 + 其他	125
2. 一般疑问句	125
3. 否定句	126
4. 特殊疑问句 (针对实义动词提问)	127
习题乐园	128

第十七章 一般将来时

一、will/shall 结构	130
1. 基本结构：主语 + will/shall + 动词原形	130
2. 一般疑问句：将 will/shall 提到句首	130
3. 否定句：在 will/shall 后加 not, 可缩写成 won't/shan't	131
4. 特殊疑问句：特殊疑问词 + will/shall + 主语 + 动词原形 + 其他?	131
二、be going to 结构	131
1. 基本结构：主语 + be going to + 动词原形	131
2. be going to 结构的不同句式	131
三、其他一般将来时的结构	132
1. “be + 动词不定式” 或用 “be about to + 动词原形” 的结构	132
2. 用现在进行时表示一般将来时	132
3. 用一般现在时表示一般将来时	133
习题乐园	133

第十八章 现在完成时

一、基本构成：have/has + done(动词的过去分词 p.p)	135
二、动词过去分词变化规则	135
三、现在完成时不同人称的用法	137
四、现在完成时的使用	137
1. 表示过去发生并结束的动作对现在所产生的影响	137
2. 表示过去发生的动作到目前还在持续	138
五、现在完成时的句式变化	139
1. 否定句	139
2. 一般疑问句	139
3. 特殊疑问句	139

六、现在完成时的标志性词或短语.....	139
1. since+ 时间点 ; for+ 时间段	139
2. already 用于肯定句 ; yet 用于否定句	140
3. ever 指曾经, never 表示否定	140
习题乐园	140
附录 习题乐园参考答案	142

我们的“词性”好朋友



名词 Nouns

冠词 Articles

代词 Pronouns

数词 Numerals

形容词 Adjectives

副词 Adverbs

介词 Prepositions

连词 Conjunctions

动词 Verbs