

幼 儿 早 教 绘 本


科学

韩豆豆 著

王丽娜 绘

0-6岁儿童的科学启蒙书
童图童书坊

我的身体



吉林出版集团股份有限公司
全国百佳图书出版单位

幼 儿 早 教 绘 本

科学

韩豆豆 著 王丽娜 绘



吉林出版集团股份有限公司
全国百佳图书出版单位

活动指导

人体很奇妙，各个器官有不同的分工。我们之所以能认识和感知周围的世界，多亏它们之间默契的配合。孩子对自己的身体充满好奇，了解人体和每个器官的作用，可以帮助他/她更准确地表达身体的感受，更好地爱护自己的身体。让我们来看一看，如何才能让小朋友认识自己的身体吧。

★活动目标

1. 认识基本的人体器官和部位，能够准确地说出它们的名称，找到它们的位置。
2. 知道这些器官和部位的作用。
3. 锻炼身体的协调能力。

★活动准备

1. 人体挂图。
2. 简短的幼儿舞蹈视频。


★活动过程


1. 放映幼儿舞蹈视频。
2. 请小朋友回答问题：你听到了什么？看到了什么？（引出耳朵和眼睛的作用。）
3. 在挂图上指出耳朵和眼睛的位置，请小朋友在自己身上找一找，并回答问题：我们的身上还有什么器官？它们都有什么用呢？
4. 读故事，边读边结合故事内容做出相应的动作。
5. 让小朋友试着回忆故事内容，并回答问题：
 - （1）小熊是怎么知道小伙伴们来看他的？
 - （2）盒子里装的是什么？小熊是怎么发现的？
 - （3）鼻子和嘴巴长在哪儿？它们有什么用？
 - （4）小熊为什么急着去拉臭臭？他吃东西的习惯对吗？
6. 小结：耳朵听，眼睛瞧，鼻子闻闻手帮忙；用嘴吃，用腿跑，拍拍脑门想主意。饮食习惯要卫生，保护身体我健康。
7. 重新放映舞蹈视频，教小朋友简单的动作，并让他/她反复练习，进一步熟悉自己的身体，锻炼身体的协调能力。
8. 玩“你说我找”的游戏。说一个部位，让小朋友在自己的身上找，看他/她能否找得又快又准。

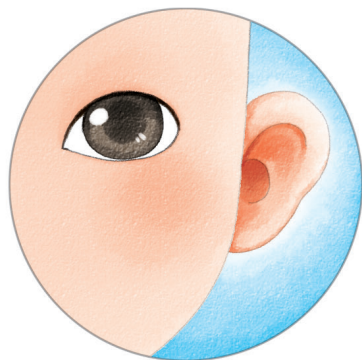
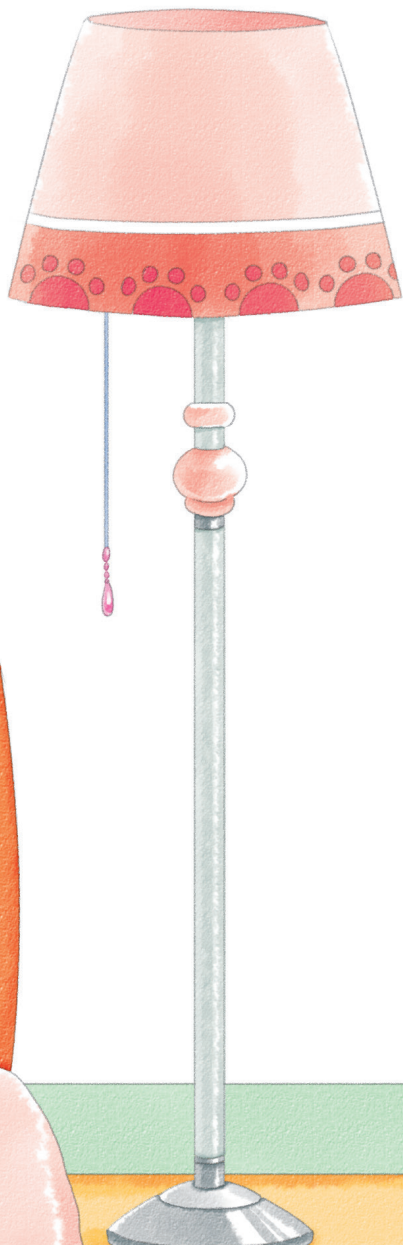
★活动意义

帮助孩子了解自己的身体。

起来，起来，快起来，
睡懒觉的小懒熊。






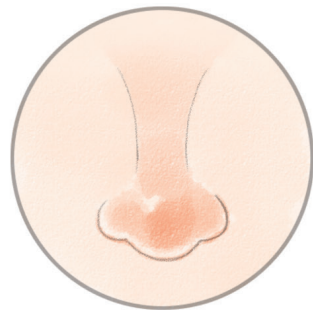


是谁这么吵？
竖起耳朵听一听，
睁开眼睛瞧一瞧。

是小伙伴们来给我过生日啦！




鼻子凑近闻一闻，
什么东西这么香？



用手拆开看一看：哟，大蛋糕！








你一块，我一块，
张开嘴巴大口吃。





小斑马的蛋糕好像更美味，
真想抢来尝一尝。



你追我赶迈开腿，
蛋糕没抢着，
自己的那块摔地上。

