

# 儿童美术培训教材

化雨 李紫媛 编绘

# 简笔画涂色 1000 例

# 4



和宝贝一起玩涂色

开拓想象力  
培养专注力  
增强创造力

安徽美术出版社  
全国百佳图书出版单位



# 儿童美术培训教材

# 简笔画涂色 1000 例

4

化雨 李紫媛 编绘



安徽美术出版社  
全国百佳图书出版单位





## 目 录 CONTENTS

简笔画涂色的点、线、面的练习/1
简笔画涂色的表现手法/1
勤劳的蜘蛛/2
可爱的熊猫/4
活泼的兔子/6
水下运行的潜水艇/8
憨憨的熊/10
聪明的鹦鹉/12
营养丰富的蔬菜/14
辛勤的农民/16
多功能的杯子/18
作用大的手套/20
高高的楼房/22
双轮的自行车/24
灵巧的直升机/26
美味的甜点/28
参考资料/30

### 图书在版编目(CIP)数据

简笔画涂色 1000 例 . 4 / 化雨, 李紫媛编绘.  
— 合肥: 安徽美术出版社, 2016. 9  
儿童美术培训教材  
ISBN 978-7-5398-7197-4  
I. ①简… II. ①化… ②李… III. ①简笔  
画—绘画技法—儿童教育—教材 IV. ①J214

中国版本图书馆 CIP 数据核字 (2016) 第 223298 号

### 儿童美术培训教材

简笔画涂色 1000 例 4 化雨 李紫媛 / 编绘  
ERTONG MEISHU PEIXUN JIAOCAI JIANBIHUA TUSE 1000 LI 4


出版人: 陈龙银 责任校对: 陈芳芳  
责任编辑: 李树梅 于海霞 装帧设计: 正方  
责任印制: 徐海燕  
出版发行: 时代出版传媒股份有限公司  
安徽美术出版社 (<http://www.ahmscbs.com>)  
地址: 合肥市政务文化新区翡翠路1118号出版传媒  
广场14F 邮编: 230071  
营 销 部: 0551-63533604 (省内)  
0551-63533607 (省外)  
印 制: 安徽联众印刷有限公司  
开 本: 889mm×900mm 1/16 印 张: 2  
版 次: 2016年10月第1版 2016年10月第1次印刷  
书 号: ISBN 978-7-5398-7197-4  
定 价: 11.80元

如发现印装质量问题影响阅读, 请与我社营销部联系调换。

版权所有·侵权必究

本社法律顾问: 安徽承义律师事务所 孙卫东律师

## 简笔画涂色的点、线、面的练习



横向

竖向

斜向

转圈

## 简笔画涂色的表现手法



平涂填色法




调和过渡法



重叠混色法



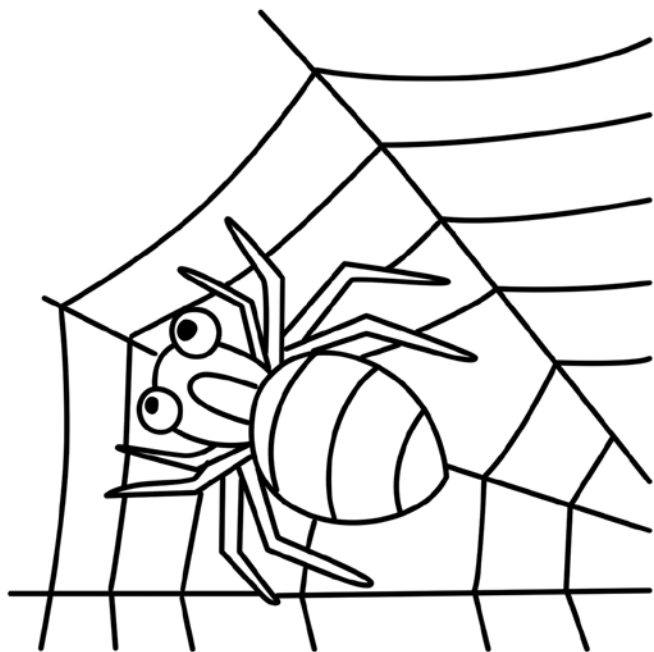



单色薄画法



叠色薄画法

## 勤劳的蜘蛛


小蜘蛛，真勤劳，  
吐银丝，织成网，  
蚊子蝇虫若进来，  
全部被它消灭完。









1. 完成黑白线稿



2. 给蜘蛛涂色




3. 添画树叶的颜色



4. 完成背景涂色

## 可爱的熊猫

大熊猫，黑又白，  
身体像熊脸像猫，  
萌萌憨态真可爱，  
爱吃竹笋和竹叶。







1. 完成黑白线稿



2. 给熊猫涂色



3. 添画竹子和石头的颜色





4. 进一步添画竹子和背景的颜色，直至完成




## 活泼的兔子

小白兔，白又白，  
两只耳朵竖起来，  
爱吃萝卜和青菜，  
蹦蹦跳跳招人爱。







1. 完成黑白线稿



2. 给兔子涂色



3. 添画胡萝卜的颜色

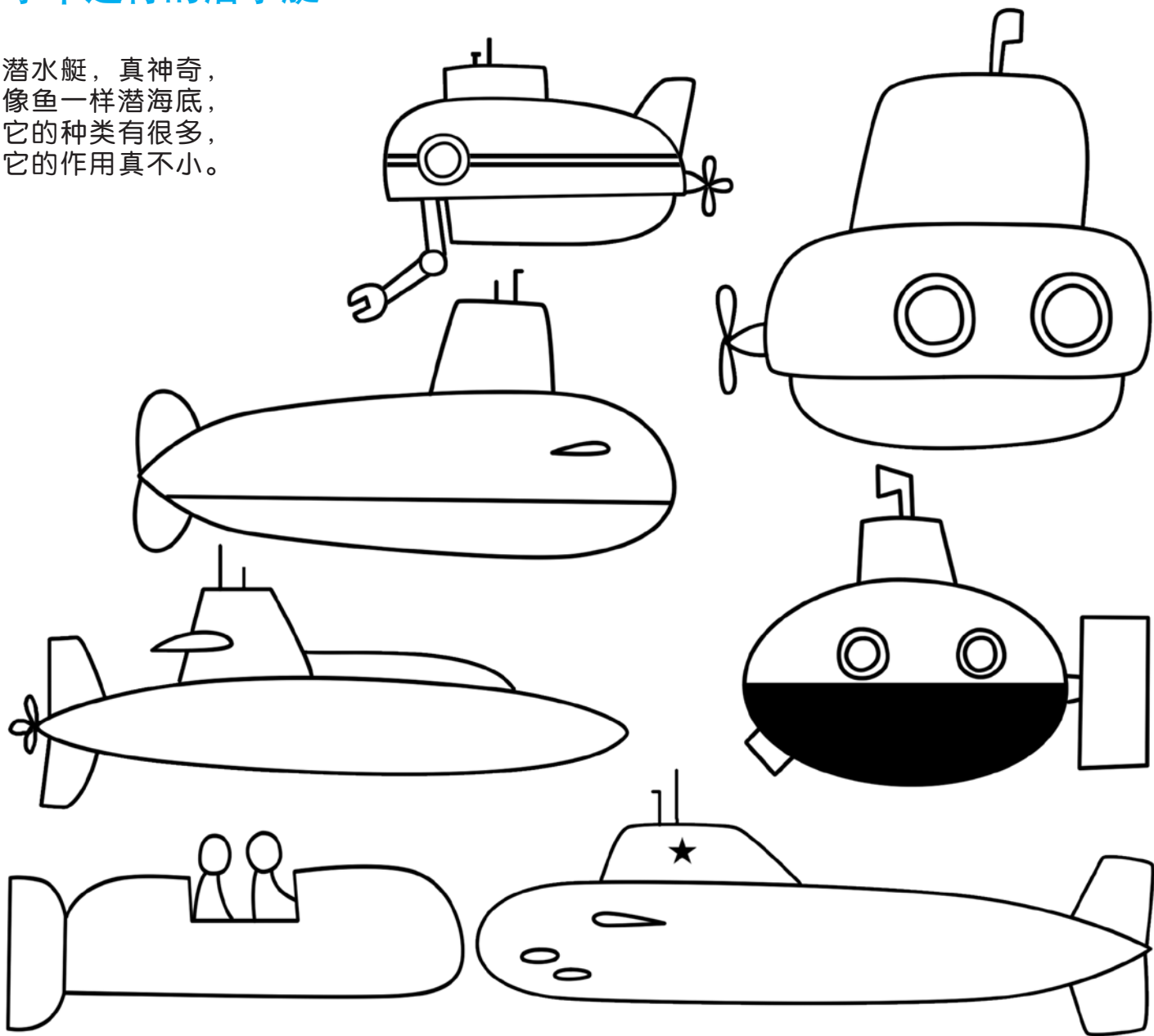



4. 完成背景涂色



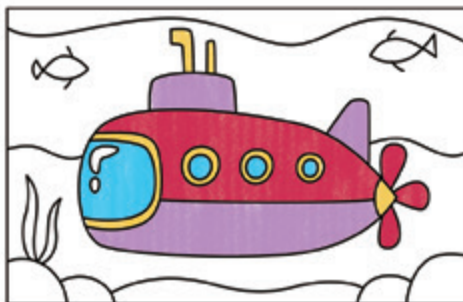
## 水下运行的潜水艇

潜水艇，真神奇，  
像鱼一样潜海底，  
它的种类有很多，  
它的作用真不小。







1. 完成黑白线稿



2. 给潜水艇涂色



3. 添画鱼、水草和石头的颜色




4. 完成背景涂色



## 憨憨的熊

圆圆胖胖身体大，  
体毛密来短尾巴，  
能直立来能攀树，  
爱吃浆果和蜂蜜。





1. 完成黑白线稿



2. 给熊涂色



3. 添画罐子和相框的颜色





4. 完成背景涂色



## 聪明的鹦鹉

头上戴着花帽子，  
身上披着彩袍子，  
学人说话舌灵巧，  
逗得大家哈哈笑。






1. 完成黑白线稿



2. 给红色鹦鹉涂色



3. 添画蓝色鹦鹉、树叶和地面的颜色



4. 完成背景涂色

## 营养丰富的蔬菜

橘色南瓜，大又大，  
红色萝卜，圆又圆，  
紫色茄子，弯又弯，  
营养丰富小朋友爱。

