

根据教育部颁布的《幼儿园教育指导纲要（试行）》编写

规范 笔顺描红

GUIFAN BISHUN MIAOHONG

幼儿学前练习

李晓丹 / 编著

- 24个基本笔画的学习及练习
 - 常用例字的笔顺描写
-

学前必备 + 巩固基础

强化提高 + 轻松入学



吉林出版集团股份有限公司 | 全国百佳图书出版单位

规范 笔顺描红

幼儿学前练习

李晓丹 / 编著



吉林出版集团股份有限公司
全国百佳图书出版单位

图书在版编目（CIP）数据

幼儿学前练习．规范笔顺描红 / 李晓丹编著．--
长春：吉林出版集团股份有限公司，2016.1
ISBN 978-7-5534-9626-9

I．①幼… II．①李… III．①识字课—学前教育—
习题集 IV．①G613

中国版本图书馆 CIP 数据核字 (2015) 第 298815 号

YOU'ER XUEQIAN LIANXI GUIFAN BISHUN MIAOHONG

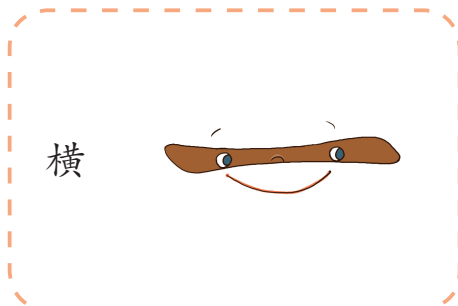
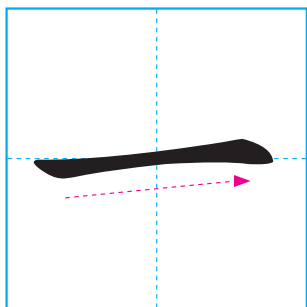
幼儿学前练习·规范笔顺描红

编 著：李晓丹
出 版 人：齐 郁
选题策划：李 丹
责任编辑：盛 楠 李 冬
封面设计：张 惟
版式设计：朗鸣设计
法律顾问：赵亚臣
出 版：吉林出版集团股份有限公司
发 行：吉林出版集团青少年书刊发行有限公司
地 址：吉林省长春市人民大街 4646 号
邮政编码：130021
电 话：0431-86037637
印 刷：吉林省金昇印务有限公司
版 次：2016 年 1 月第 1 版 2016 年 1 月第 1 次印刷
开 本：880mm × 1230mm 1/24
印 张：1.5
字 数：20 千字
书 号：ISBN 978-7-5534-9626-9
定 价：5.80 元

版权所有 翻印必究

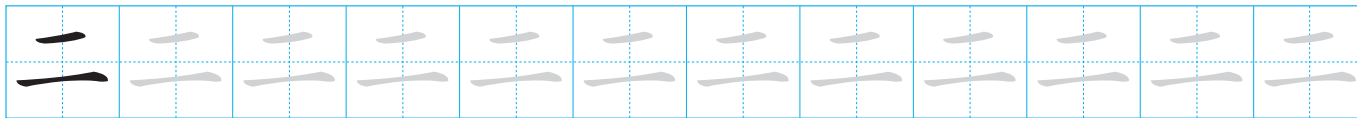
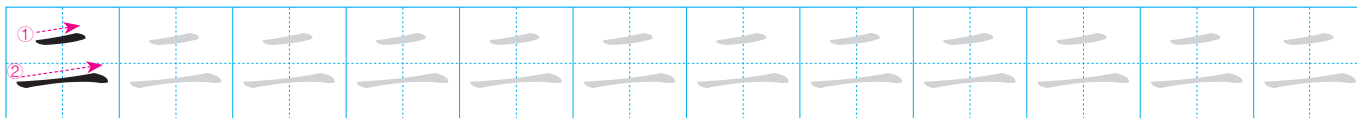
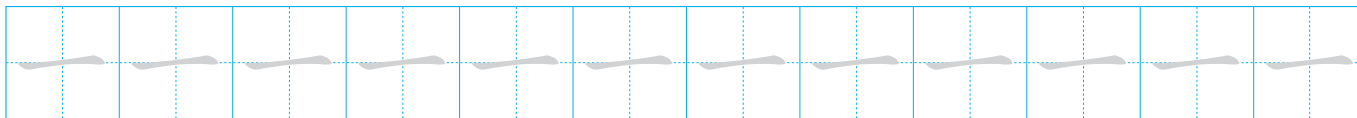
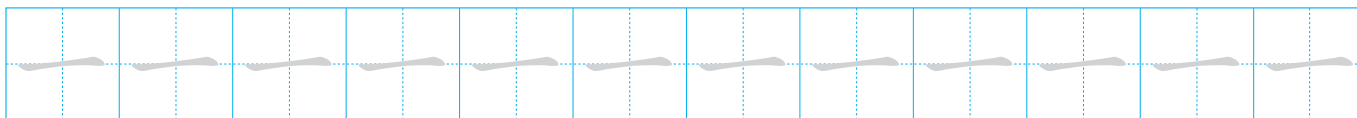
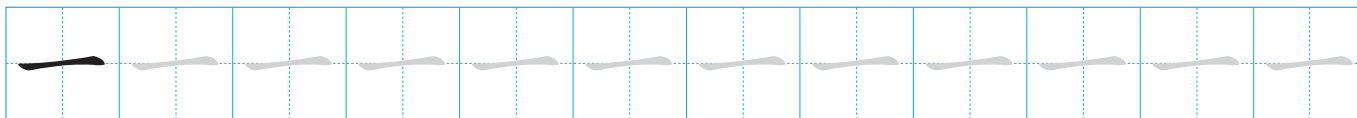
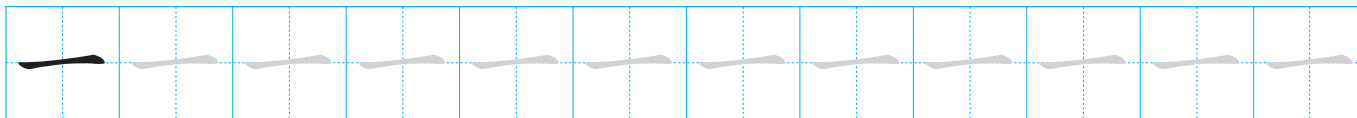
常用汉字笔画名称表

笔 画	名 称	例 字	笔 画	名 称	例 字
一	横	二 三 土	丶	撇点	女 好 如
丨	竖	十 上 千	㇏	撇折	去 云 东
丿	撇	人 厂 大	㇇	横撇	又 水 叉
㇏	捺	八 入 木	㇄	弯钩	子 了 手
丶	点	六 下 义	㇚	斜钩	代 戈 成
㇀	提	习 冰 扑	㇚	卧钩	心 必 志
㇇	横折	口 田 五	㇇	横折钩	门 万 刀
㇇	横钩	皮 买 它	㇚	横斜钩	飞 气 风
㇏	竖折	山 凶 牙	㇚	横折弯钩	几 九 吃
㇚	竖提	长 氏 瓜	㇚	横折折撇	及 级 建
㇚	竖弯	四 酉 西	㇚	竖弯钩	七 电 儿
㇚	竖钩	于 丁 才	㇚	竖折折钩	马 妈 与



例字

二 三 土



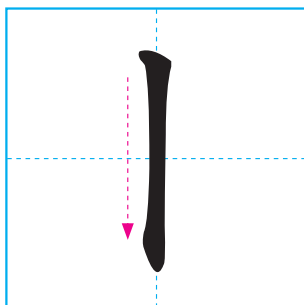
2 _____ 年 ____ 月 ____ 日



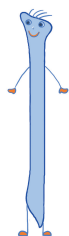
😊 太棒啦!

😊 不错哟!

😊 加油啊!



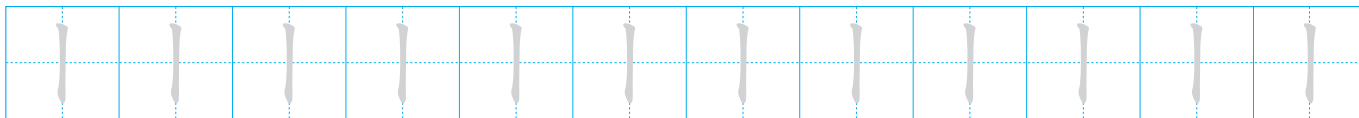
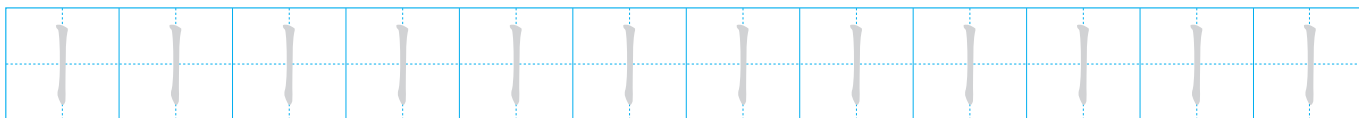
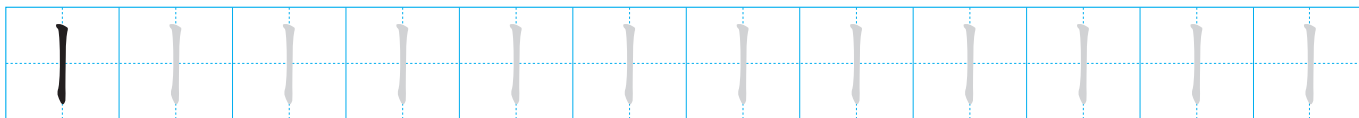
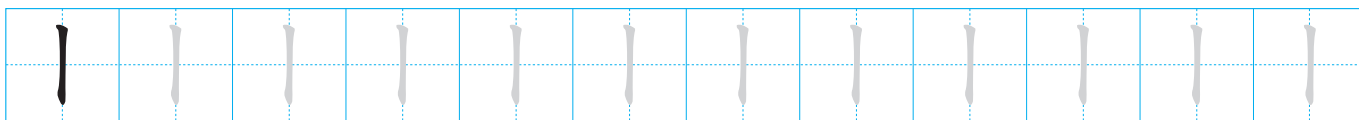


竖



例字

十 上 千



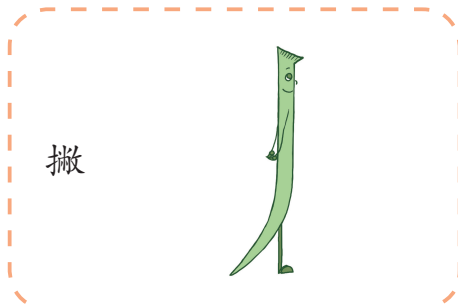

_____年 _____月 _____日



😊 太棒啦!







😊 不错哟!

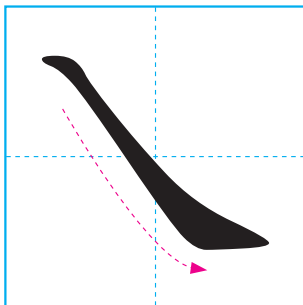
😊 加油啊!




例字

人 厂 大



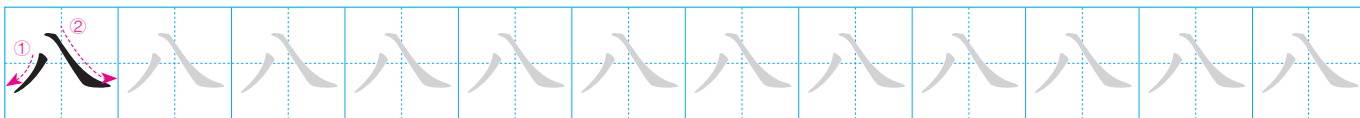
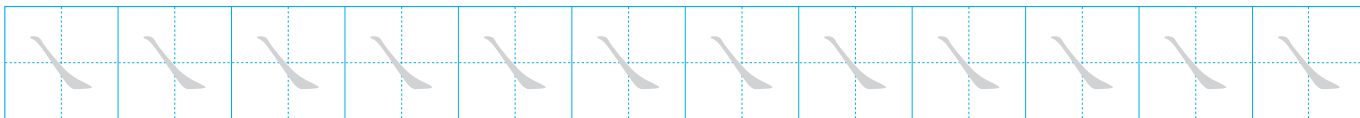
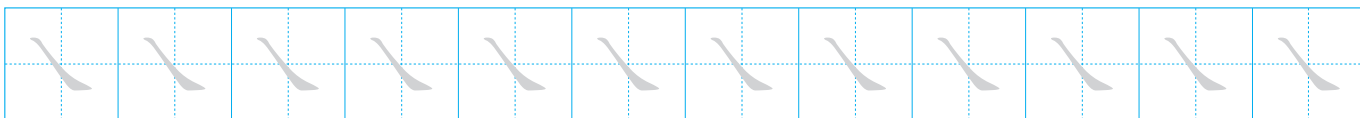
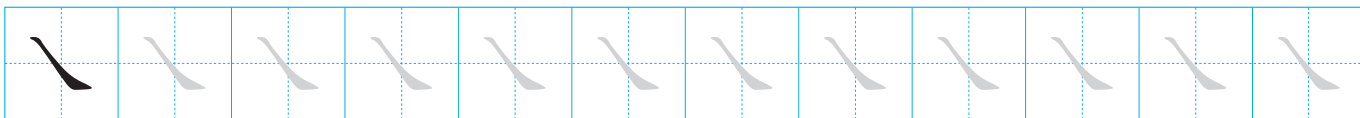
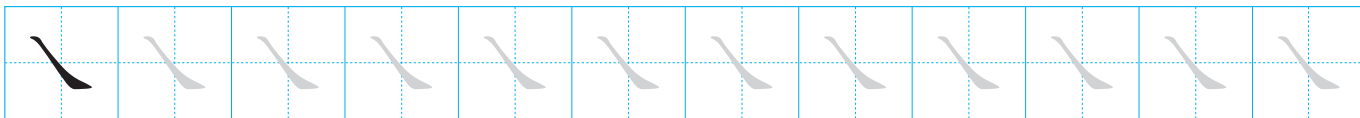


捺



例字

八 入 木




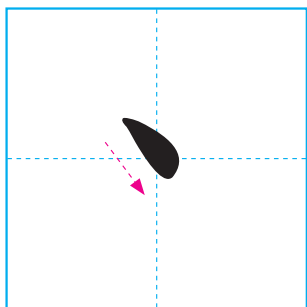
_____年 _____月 _____日

评分:

😊 太棒啦!

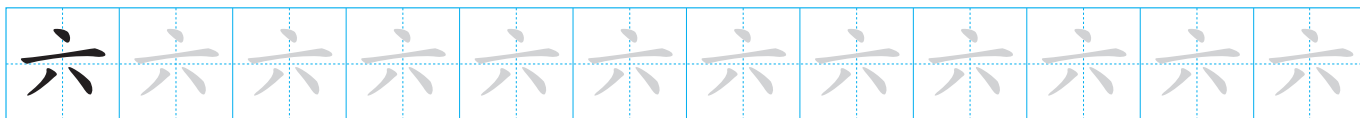
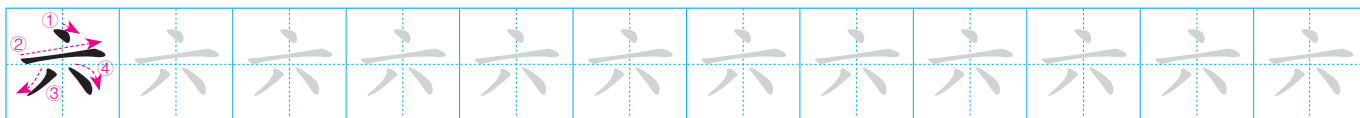
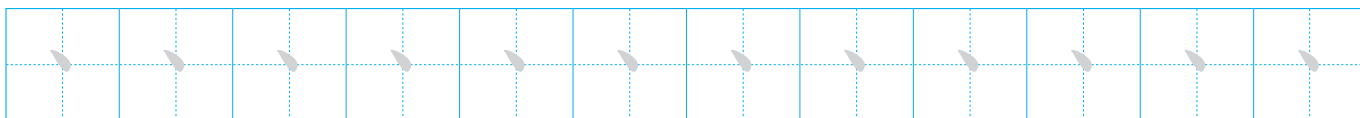
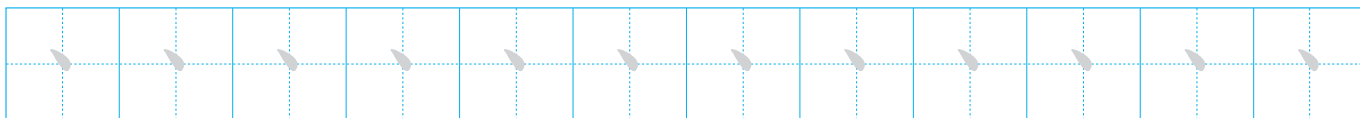
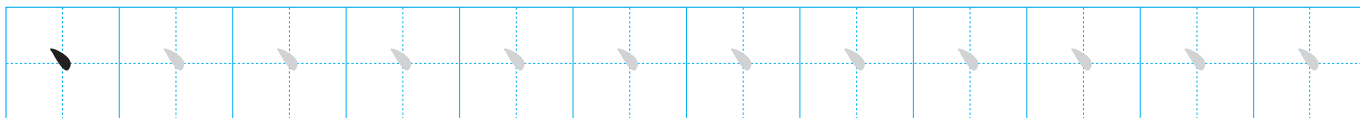
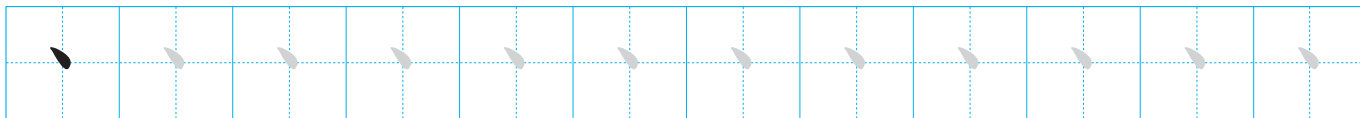
😊 不错哟!

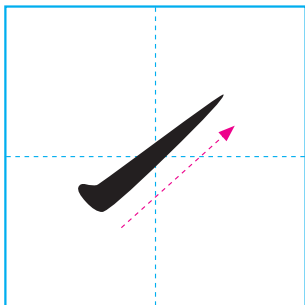
😊 加油啊!




例字

六 下 义




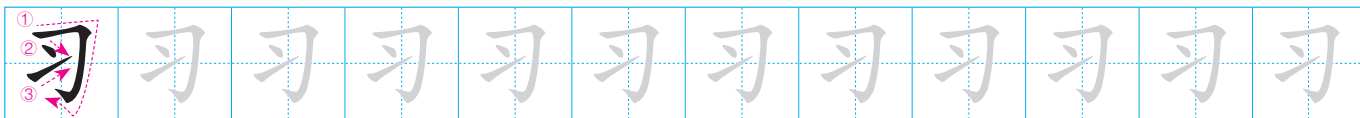
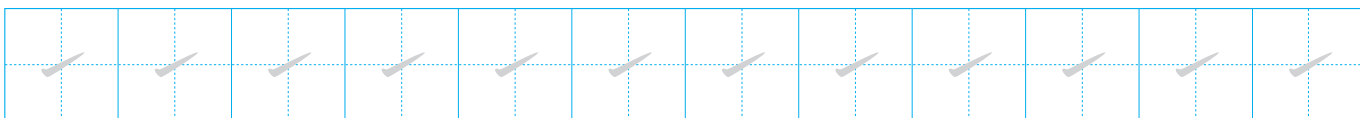
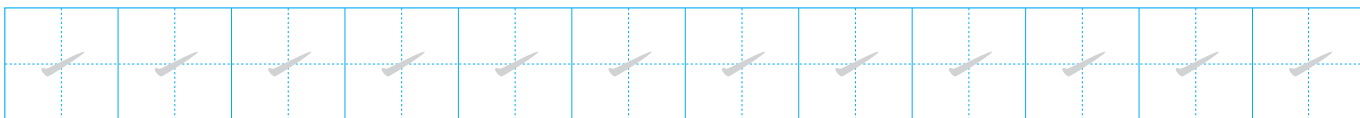
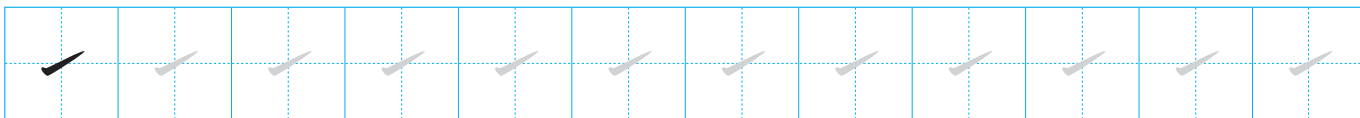
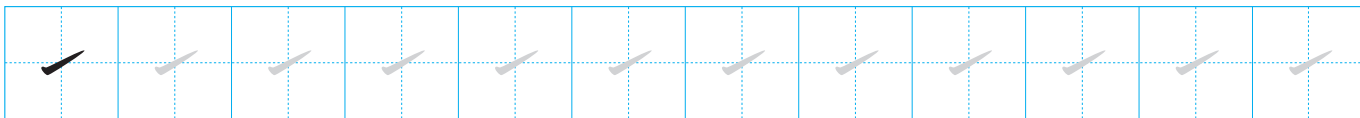


提



例字

习 冰 扑



_____年 _____月 _____日



😊 太棒啦!

😊 不错哟!

😊 加油啊!

练习 (一)

一、将下列笔画和含有这个笔画的汉字连线。



人

十

上

卜

下

厂

二、读一读，写笔画。

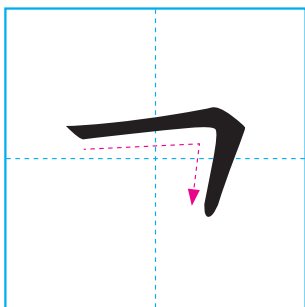
héng

shù

piě

nà

tí

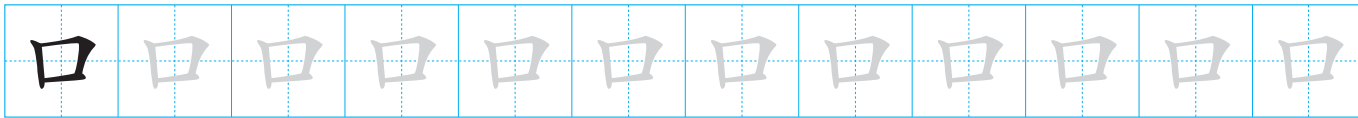
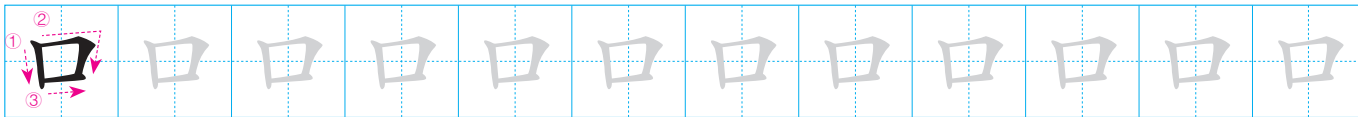
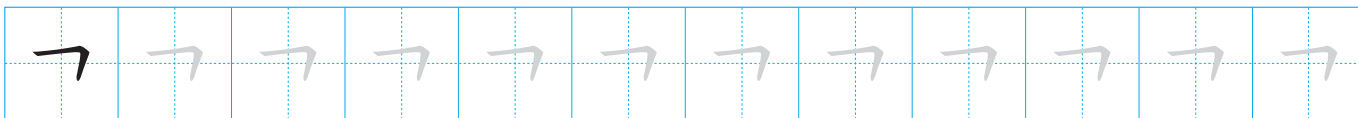


横折



例字

口 田 五



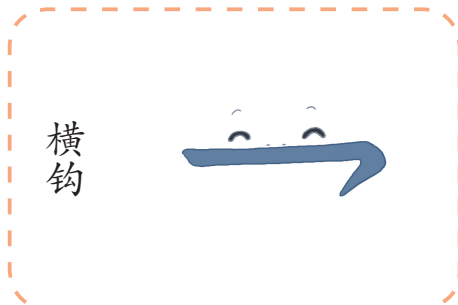
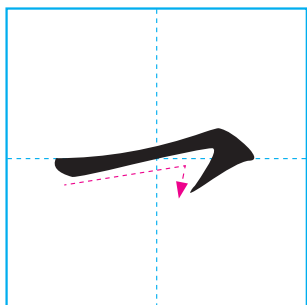
_____年 _____月 _____日



😊 太棒啦!

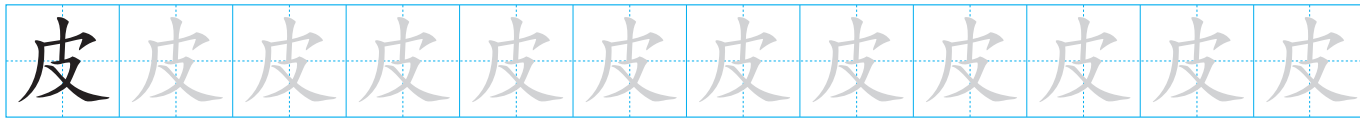
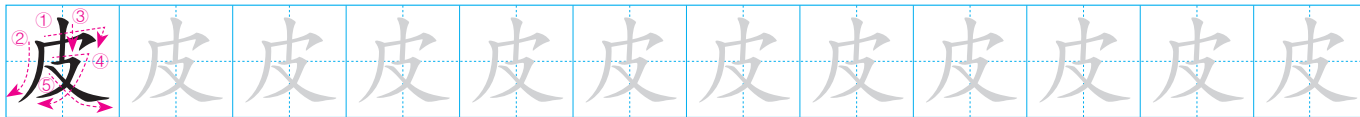
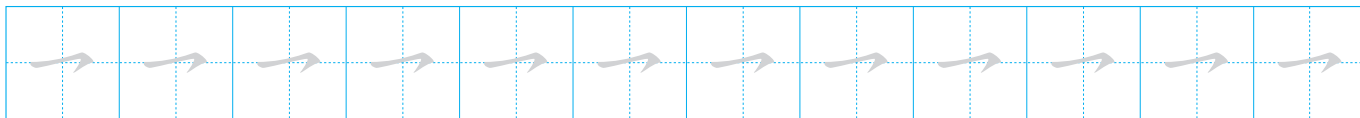
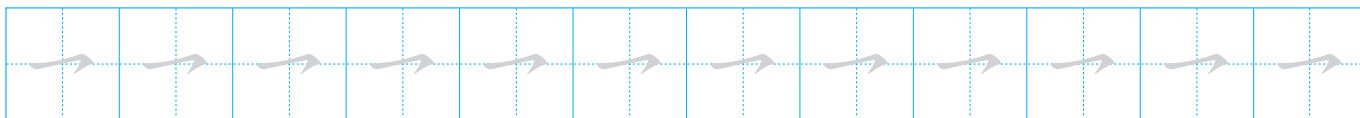
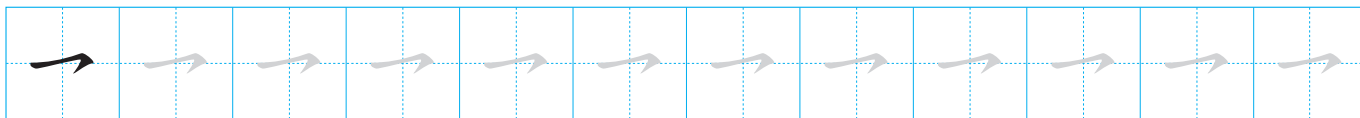
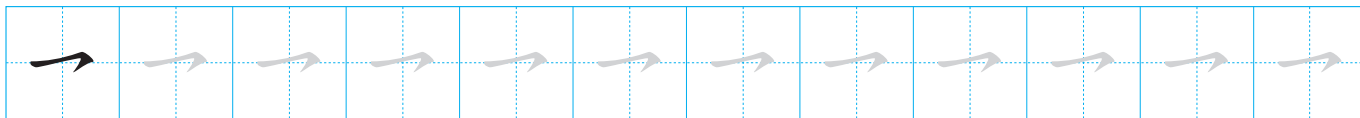
😊 不错哟!

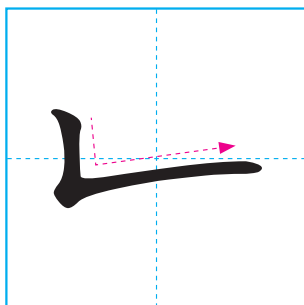
😊 加油啊!



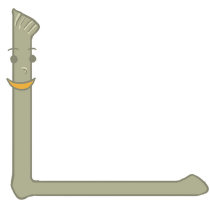
例字

皮 买 它



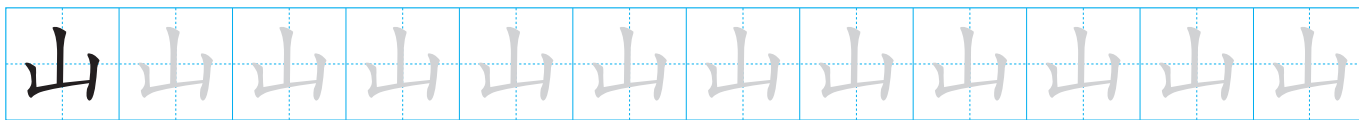
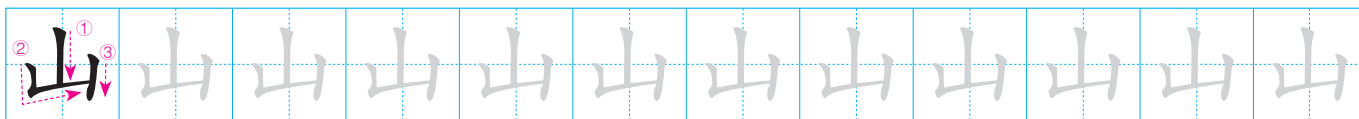
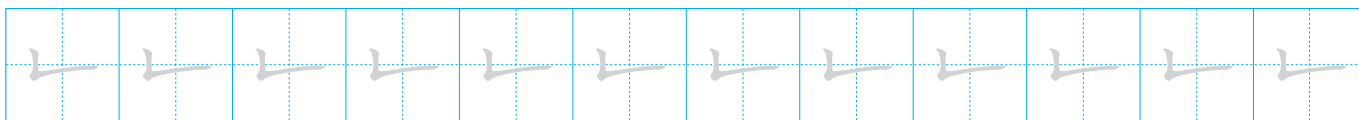
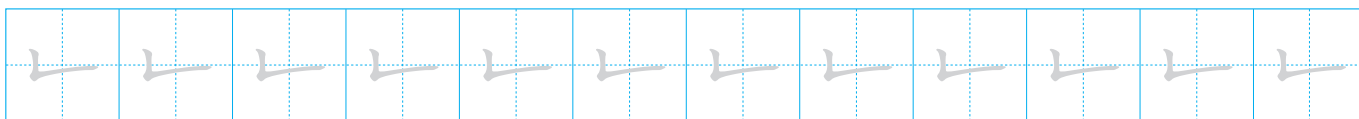
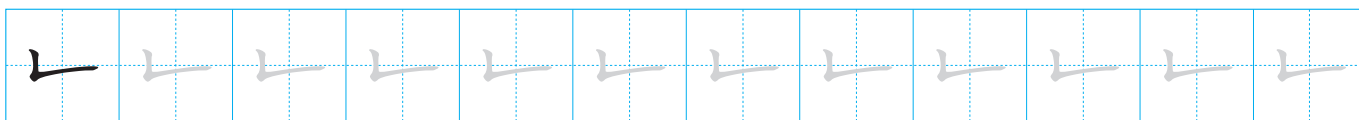
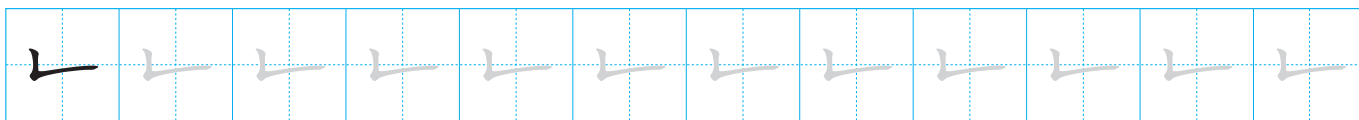


竖折



例字

山 凶 牙





_____年 _____月 _____日



😊 太棒啦!

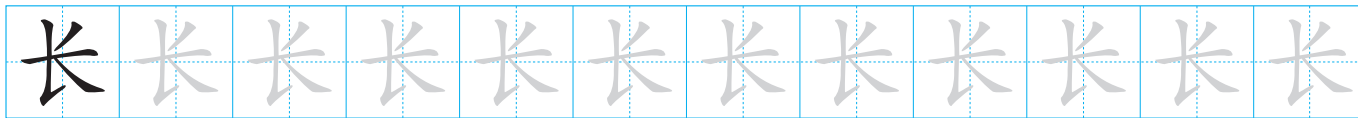
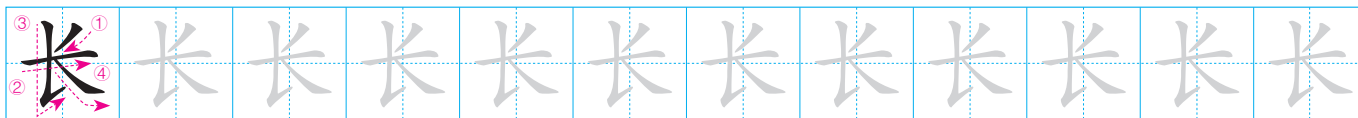
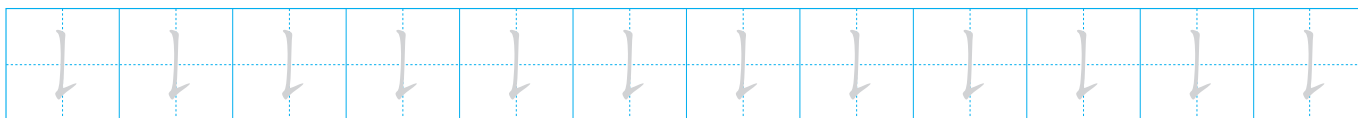
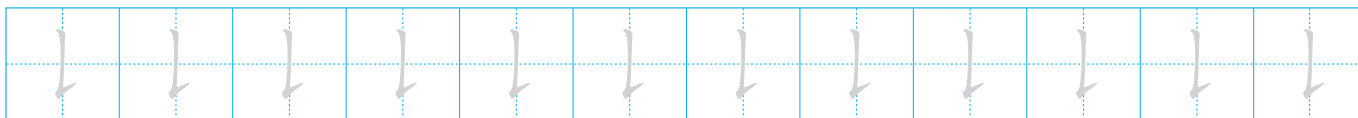
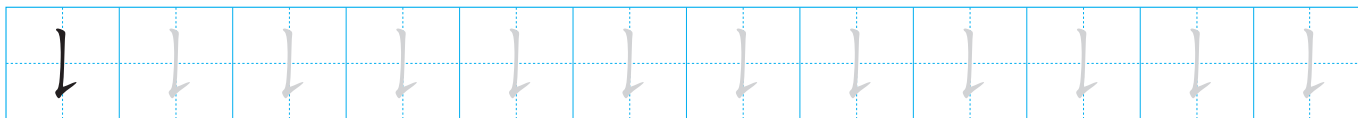

😊 不错哟!


😊 加油啊!




例字

长 氏 瓜




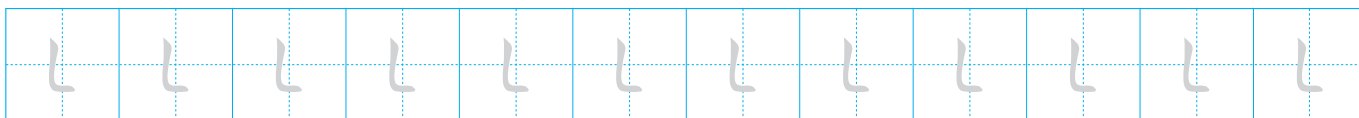
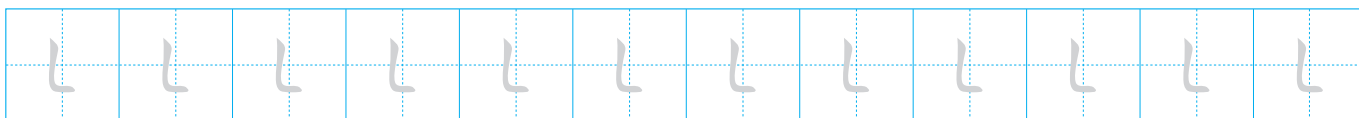
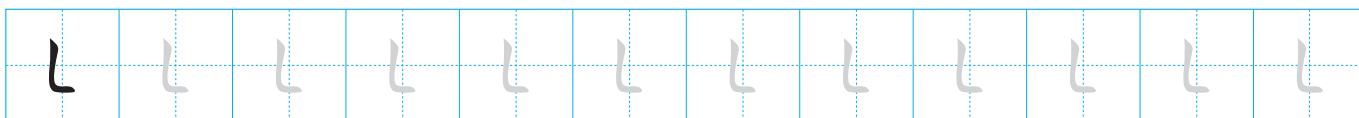
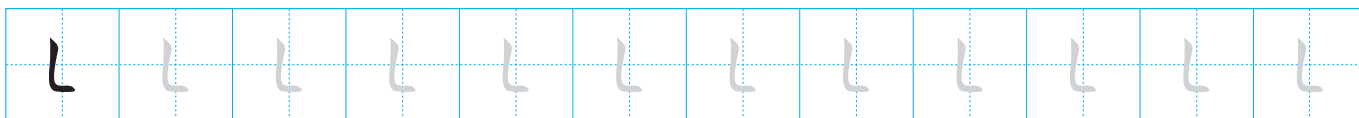


竖弯



例字

四 酉 西



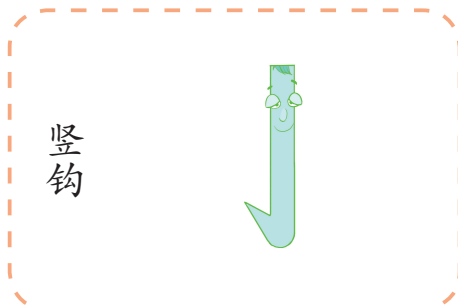
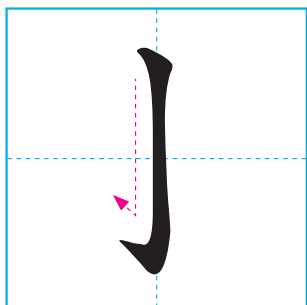
_____年 _____月 _____日



😊 太棒啦!

😊 不错哟!

😊 加油啊!



例字

于 丁 才

