


# 掌



## 掌中花园

• 张辰亮 著

园艺，不仅仅是步骤和技巧。  
当你心里有植物，  
在任何地方就都可以种出最美的花草。



*To see a world in a grain of sand  
And a heaven in a wild flower,  
Hold infinity in the palm of your hand  
And eternity in an hour.*  
— William Blake



掌中花园

· 张辰亮 著



图书在版编目(CIP)数据

掌中花园 / 张辰亮著. -- 北京: 中信出版社,

2017.1

ISBN 978-7-5086-6915-1

I. ①掌… II. ①张… III. ①观赏植物—观赏园艺②  
植物—普及读物 IV. ①S68②Q94-49

中国版本图书馆CIP数据核字(2016)第259831号

图片提供: 张辰亮/吴超/孙庆美/李松龄/余天一/凤飞/马涛/唐志远/苏义/  
朱永斌/花诗基/全景影像/达志影像/视觉中国影像

掌中花园

著 者: 张辰亮

策划推广: 北京全景地理书业有限公司

出版发行: 中信出版集团股份有限公司

(北京市朝阳区惠新东街甲4号富盛大厦2座 邮编 100029)

(CITIC Publishing Group)

承 印 者: 北京中科印刷有限公司

制 版 者: 北京胜杰文化发展有限公司

开 本: 710mm×1000mm 1/16 印 张: 15 字 数: 218千字

版 次: 2017年1月第1版 印 次: 2017年1月第1次印刷

广告经营许可证: 京朝工商广字第8087号

书 号: ISBN 978-7-5086-6915-1

定 价: 68.00元

版权所有·侵权必究

凡购本社图书, 如有缺页、倒页、脱页, 由销售部门负责退换。

服务热线: 400-600-8099

投稿邮箱: author@citicpub.com

# 目录

## 第一章 多肉小窝



- 绿色系卡布奇诺 \ 015
- 让仙人掌坚强绽放 \ 023
- 树荫下的珍玩 \ 031
- 古早味的屋顶精灵 \ 039
- 永恒之莲 \ 045

## 第二章 食虫湿地

- 水晶陷阱 \ 053
- 肉食系小星球 \ 061
- 坠入甜蜜的陷阱 \ 069
- 嘴大吃八方 \ 077



## 第三章 球根花园



- 阳台的大色块焦点 \ 087
- 赏花毯，品香茶 \ 095
- 小花爆满盆 \ 103



---

## 第四章 藻荇交横



我家的小池塘 \ 113

营造你的水下花园 \ 121

玻璃小湖面 \ 131

瓶罐里装进水世界 \ 137

桌上的小绿岛 \ 143



## 第五章 雨林幻境



清凉茶宠，刚柔相济 \ 151

玻璃庇护的天使 \ 157

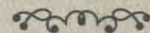
沏一壶苔青 \ 165

暖气屋里的热带风情 \ 173

家中的雨林 \ 181

悬空奇迹 \ 191

## 第六章 妙手偶得



螺壳长出“幸运草” \ 201

可以听的盆景 \ 209

吃水果，种森林 \ 217

刺头深草出蓬蒿 \ 225

最好养的玻璃盆栽 \ 233



一沙一世界，  
一花一天堂。



掌中花园

· 张辰亮 著















## 自序 把种花的事情说清楚

我是一个生物爱好者，喜欢在家里种些植物，也时常拍下自己种的花，放到网上晒晒。慢慢地，越来越多的网友开始问我，怎么种花？什么花好打理？按照卖花人说的方法来养怎么还养死了？我每天精心照顾为什么花总是死？

我一细打听，有些哭笑不得——卖花人说：“这花千万别浇水！”于是他就真的一滴水都不浇，花当然干死了；而另一些人所谓的“精心照顾”，就是放在暗无天日的电脑边，每天都浇水，长此以往，花晒不到太阳，土壤一直潮湿，根就烂了。

看明白了吧，植物新手的失败原因，都是用“想象中应该是这样”的方法，而不是用真正正确的方法来养花。我刚想在心底笑话他们，转念一想，我刚开始种花时也是这样：买来花也不懂得换盆换土，还放在房间的阴暗角落里，听说多肉植物喜欢太阳，大夏天也拿出去晒，结果一天就晒死了……

后来我觉得大概不是这样养的，就开始买书、上网看资料。我发现，很多资料都是这样写的：“喜阳光，亦耐阴，土壤应肥沃、疏松，浇水应间干间湿，适宜温度25℃左右……”虽然写了一大堆，但感觉是一堆正确的废话。这不跟没说一样？

后来在一些园艺论坛里，我才找到了感觉。这里的帖子都是园艺爱好者写的，他们既有亲身体会，又能用“人话”把这些体会讲出来。比如哪个品种开起花来不要命，哪种植物要是一直不肯发芽，就用针扎扎它的球茎，

它就“醒了”……一些写得好的帖子被设为精华帖，里面满满的干货，这才是我需要的知识。

网上也有一些“大神级”的花友，他们种出的花状态极佳，“毒”倒一片人，但却只爱发图，不爱说话。任凭评论里各种求养护秘籍的哀号，依然不为所动。我当时很不满，觉得你种得这么好，为什么不跟大家分享一下方法，光发图臭显摆有什么用！

可当我也被称为“会种花的人”的时候，我才体会到这些大神的感受——要说的很多，却又觉得没什么可说的。虽然学习的时候花了很多功夫，但真会了以后，养护方法已经成了自己的“本能”，早上起来看看天气，看看植物的状态，顺带手就把哪盆该遮阳、哪盆该浇水给办了。所以，会养花的人总是觉得“我什么都没干，花就长得挺好”，不会养花的人则觉得“我做了这么多，花怎么还死了”？这就是会者不难、难者不会吧。

对于会种花的人来说，条理清楚地把养护知识告诉新手，是一件挺耗精力的事。一方面，要把脑海中的各种知识捋顺了不是那么容易；另一方面，新手迫切想知道的东西，也许在园艺高手的眼中根本连常识都算不上，所以他们常常会忽略介绍这些基本知识。

而我一直都记得自己是园艺新手时的一个心愿——有一本讲述亲身经验的、不抄来抄去的园艺书来带我入门。所以这几年我一直在研究好玩、好养的植物，尤其是迷你盆栽和生态造景，这是我感兴趣的领域。

我一边种盆栽，一边用文字和相机记录它们的状态，最后长出效果后，继续观察它的长势，把期间需要注意的要点都记录下来。当初我入门时，最爱看大神们无意中写出的要点，它们对新手的帮助是巨大的。当我觉得这样养真正靠谱后，再把它写成文章，集结成你手中的这本书。

当然，“靠谱”分很多种。像雨林缸，里面的植物每年都能开花才叫靠谱；而用水果的种子做成的盆栽，不可能活个几十年长成大树，但作为短期观赏来用，依然是靠谱的。本书的一大特点就是诚实地告诉你，哪些玩法是短期观赏的，哪些是可以长期维持的。而不像有些园艺书回避这一点，让新手觉得每种盆栽都能当成传家宝、世世代代活下去。

仅凭我自己的力量还是完成不了所有文章，所以我跟几位植物达人合写了书中部分文章，他们的种植经验非常重要。《树荫下的珍玩》与朱永斌合写，《永恒之莲》、《水晶陷阱》与李松龄合写，《坠入甜蜜的陷阱》与花诗鉴合写，《嘴大吃八方》与黄伟合写，《赏花毯，品香茶》与余天一合写，《小花爆满盆》与马涛合写。唐志远、孙庆美、风飞、吴超也为本书拍摄了部分照片，苏义绘制了插图，在此向各位同好一并致谢。

本书里有28种趣味盆栽的教程，其中有植物原生地环境的介绍，帮助你了解它们的习性，种植步骤还配有实图，养护秘诀都是亲身经验的大集合。希望它能带你走进园艺的大门，制作出更有想法的盆栽。





# 目录

## 第一章 多肉小窝



- 绿色系卡布奇诺 \ 015
- 让仙人掌坚强绽放 \ 023
- 树荫下的珍玩 \ 031
- 古早味的屋顶精灵 \ 039
- 永恒之莲 \ 045

## 第二章 食虫湿地

- 水晶陷阱 \ 053
- 肉食系小星球 \ 061
- 坠入甜蜜的陷阱 \ 069
- 嘴大吃八方 \ 077



## 第三章 球根花园



- 阳台的大色块焦点 \ 087
- 赏花毯, 品香茶 \ 095
- 小花爆满盆 \ 103

---

## 第四章 藻荇交横



我家的小池塘 \ 113

营造你的水下花园 \ 121

玻璃小湖面 \ 131

瓶罐里装进水世界 \ 137

桌上的小绿岛 \ 143



## 第五章 雨林幻境



清凉茶宠，刚柔相济 \ 151

玻璃庇护的天使 \ 157


沏一壶苔青 \ 165

暖气屋里的热带风情 \ 173

家中的雨林 \ 181

悬空奇迹 \ 191

## 第六章 妙手偶得



螺壳长出“幸运草” \ 201

可以听的盆景 \ 209

吃水果，种森林 \ 217

刺头深草出蓬蒿 \ 225

最好养的玻璃盆栽 \ 233





