

中青新世纪幼儿教育系列丛书

教室环境布置 5

专题篇

浅沼圣子 等 / 编著



中国青年出版社
CHINA YOUTH PRESS

学研

中青新世纪幼儿教育系列丛书

教室环境布置 5

专题篇

浅沼圣子 等 / 编著 张静贤 / 译



中国青年出版社
CHINA YOUTH PRESS

学研

律师声明

北京市邦信阳律师事务所谢青律师代表中国青年出版社郑重声明：本书由日本学研社授权中国青年出版社独家出版发行。未经版权所有人和中国青年出版社书面许可，任何组织机构、个人不得以任何形式擅自复制、改变或传播本书全部或部分的内容。凡有侵权行为，必须承担法律责任。中国青年出版社将配合版权执法机关大力打击盗印、盗版等任何形式的侵权行为。敬请广大读者协助举报，对经查实的侵权案件给予举报人重奖。

短信防伪说明

本图书采用出版物短信防伪系统，读者购书后将封底标签上的涂层刮开，把密码（16位数字）发送短信至95881280，即刻就能辨别所购图书真伪。移动、联通、小灵通发送短信以当地资费为准，接收短信免费。短信反盗版举报：编辑短信“JB，图书名称，出版社，购买地点”发送至9588128。客服电话：010-58582300。

侵权举报电话：

全国“扫黄打非”工作小组办公室

010-65233456 010-65212870

<http://www.shdf.gov.cn>

中国青年出版社

010-64069359 010-84015588 转 8002

Email: law@21books.com

MSN: chen_wenshi@hotmail.com

Hekimendezain Part 5

© GAKKEN 1995

First published in Japan 1995 by Gakken Co., Ltd., Tokyo

Chinese translation rights arranged with Gakken Co., Ltd.

版权贸易合同登记号：01-2005-1711

图书在版编目(CIP)数据

教室环境布置.5/浅沼圣子编著；张静贤译. —北京：中国青年出版社，2005

ISBN7-5006-6274-2

I.教... II.①浅... ②张... III.幼儿园 — 教室 — 室内布置 IV.G617

中国版本图书馆CIP数据核字（2005）第043858号

书 名：教室环境布置5—专题篇

编 著：（日）浅沼圣子等

出版发行：中国青年出版社

地址：北京市东四十二条21号 邮政编码：100708

电话：（010）84015588 传真：（010）64053266

印 刷：山东新华印刷厂德州厂

开 本：889×1194 1/16

版 次：2005年6月北京第1版

印 次：2006年11月第3次印刷

书 号：ISBN 7-5006-6274-2/J·668

定 价：39.00元



目录

C

O

N

制作简单·
效果出众!

教室环境布置 5 专题篇

T

E

N

T

S

教室的装饰

这一章的重点是幼儿园教室的装饰方法

5

白三叶草代表了春天的气息·····	6
别紧张,先来检查身体·····	8
豌豆做的秋千摇摇荡·····	8
卷心菜很好吃吧?蝴蝶的小宝宝们·····	9
空中飘飘扬扬的蒲公英的绒毛·····	10
坐上鲤鱼旗,到天上去散步·····	12
用好多好多康乃馨表达谢意·····	13
鳄鱼先生 SOS!·····	14
小蚂蚁避雨·····	15
坐在蔬菜小船上进行划船比赛·····	16
夏季祭典开始了,好高兴哦·····	18
在大波斯菊的花田上面飞来飞去·····	20
小昆虫们的音乐会·····	20
用落叶做被子,好暖和啊·····	21
铺满红叶的露天温泉,好舒服啊·····	22
小动物们甜蜜的家·····	22
葡萄相册·····	24
我们用雪来一起做个怪兽吧·····	26
手套里装的是什么?·····	28
利用废弃物制作狮子装饰·····	30
小妖怪的掷豆游戏·····	31
用玩偶装饰的花型蛋糕·····	32


窗户的装饰

这一章的重点是窗户的装饰方法

33

穿过樱花拱门去上幼儿园·····	34
用小花做的秋千传递信息·····	36
从郁金香中向你问好·····	37
茂盛的鲜花·····	37
多漂亮的雨伞啊·····	38
亮晶晶的七夕节·····	39
满月,晚上好·····	40
可爱的果实做成的小房子·····	40
各种各样的小雪人·····	42
圣诞老人的乐队·····	43
春天到啦!·····	44
漂亮的花束·····	44





天花板的装饰

这一章的重点是天花板的装饰方法

45

一起去花田里玩吧	46
和小鸟一起开始空中旅行	47
大象淋浴真好玩	48
轰隆隆，雷神来啦	49
万国旗迎风飘扬，运动会开始啦	50
红彤彤的苹果成熟了	51
我们期待的圣诞节就要到啦	52
我们的风筝是哪一个？	53
雪的童话	54

角落的装饰

这一章的重点是墙角的装饰方法

55

长颈鹿的身高计量仪	56
用动物朋友装饰	56
又香又甜的草莓	57
开满了鲜花的晾衣架	57
节日里有趣的假面具	58
乘坐小船出海喽！	59
我们在大海的中央	59
我们一起来做装满点心的小屋子	60
以运动会为目标，练习投球吧	61
秋天提起背包去山里旅行吧	62
天使们的圣诞节	64
装满家具的墙角，一起过家家	65
高高兴兴吃午饭	66
摇摇晃晃的好朋友	66

玄关的装饰

这一章的重点是玄关的装饰方法

67

我们快点成为好朋友吧！	68
这里有很多好朋友哟	69
有很多乐趣的夏天！	70
把通告板变得更有意思，更可爱	72
好柔软好温暖啊小羊的围巾	74
快乐的女儿节	75
毕业典礼倒计时的鲜花	76

走廊 & 台阶的装饰

这一章的重点是走廊和台阶的装饰方法

77

小企鹅在散步，不要摔倒啊	78
乘坐着细竹小船的青蛙	78
和小动物们排成一排	79
圆呼呼的小狸猫酒足饭饱在赏月	80
跳起来吧小蘑菇	80
大家一起来玩儿吧	80
乘坐着春、夏、秋、冬四个季节颜色的火车	82
滑雪场上小企鹅	84
小兔子的数数游戏	85
我们都是长长的	85
要做一年级的的小学生啦	86

卫生间的装饰

这一章的重点是卫生间的装饰方法

87

欢迎大家到洗手间来，小动物在迎接你	88
用瓦楞纸板制作画框标示牌	89
使用毛毡制作装饰标示牌	89
在标示牌上用纸样拓印	89
用小动物来标示各个房间	90
大人用大熊，孩子用小熊	90
卫生间在大海中	91
男卫生间的装饰重点	91
在房间中粘贴上小动物用来鼓励小朋友	92
小老鼠：“请等一下！”	92
小猪也会穿裤子	93
擦干净了吗，小猴子	93
参考图案确定卫生纸的长度	93
春夏秋冬，卫生间的窗户	94
用大象标示工具室	95
毛毛虫形的收纳盒	95
洗手池边上装饰的图案	96
在入口张贴的通告板	96

装饰图案中使用的纸样

97~127



中青新世纪幼儿教育系列丛书

教室环境布置 5

专题篇

浅沼圣子 等 / 编著 张静贤 / 译



中国青年出版社
CHINA YOUTH PRESS

学研



目录

C

O

N

制作简单·
效果出众!

教室环境布置 5 专题篇

T

E

N

T

S

教室的装饰

这一章的重点是幼儿园教室的装饰方法

5

白三叶草代表了春天的气息·····	6
别紧张，先来检查身体·····	8
豌豆做的秋千摇摇荡荡·····	8
卷心菜很好吃吧？蝴蝶的小宝宝们·····	9
空中飘飘扬扬的蒲公英的绒毛·····	10
坐上鲤鱼旗，到天上去散步·····	12
用好多好多康乃馨表达谢意·····	13
鳄鱼先生 SOS！·····	14
小蚂蚁避雨·····	15
坐在蔬菜小船上进行划船比赛·····	16
夏季祭典开始了，好高兴哦·····	18
在大波斯菊的花田上面飞来飞去·····	20
小昆虫们的音乐会·····	20
用落叶做被子，好暖和啊·····	21
铺满红叶的露天温泉，好舒服啊·····	22
小动物们甜蜜的家·····	22
葡萄相册·····	24
我们用雪来一起做个怪兽吧·····	26
手套里装的是什么？·····	28
利用废弃物制作狮子装饰·····	30
小妖怪的掷豆游戏·····	31
用玩偶装饰的花型蛋糕·····	32


窗户的装饰

这一章的重点是窗户的装饰方法

33

穿过樱花拱门去上幼儿园·····	34
用小花做的秋千传递信息·····	36
从郁金香中向你问好·····	37
茂盛的鲜花·····	37
多漂亮的雨伞啊·····	38
亮晶晶的七夕节·····	39
满月，晚上好·····	40
可爱的果实做成的小房子·····	40
各种各样的小雪人·····	42
圣诞老人的乐队·····	43
春天到啦！·····	44
漂亮的花束·····	44





天花板的装饰

这一章的重点是天花板的装饰方法

45

一起去花田里玩吧	46
和小鸟一起开始空中旅行	47
大象淋浴真好玩	48
轰隆隆，雷神来啦	49
万国旗迎风飘扬，运动会开始啦	50
红彤彤的苹果成熟了	51
我们期待的圣诞节就要到啦	52
我们的风筝是哪一个？	53
雪的童话	54

角落的装饰

这一章的重点是墙角的装饰方法

55

长颈鹿的身高计量仪	56
用动物朋友装饰	56
又香又甜的草莓	57
开满了鲜花的晾衣架	57
节日里有趣的假面具	58
乘坐小船出海喽！	59
我们在大海的中央	59
我们一起来做装满点心的小屋子	60
以运动会为目标，练习投球吧	61
秋天提起背包去山里旅行吧	62
天使们的圣诞节	64
装满家具的墙角，一起过家家	65
高高兴兴吃午饭	66
摇摇晃晃的好朋友	66

玄关的装饰

这一章的重点是玄关的装饰方法

67

我们快点成为好朋友吧！	68
这里有很多好朋友哟	69
有很多乐趣的夏天！	70
把通告板变得更有意思，更可爱	72
好柔软好温暖啊小羊的围巾	74
快乐的女儿节	75
毕业典礼倒计时的鲜花	76

走廊 & 台阶的装饰

这一章的重点是走廊和台阶的装饰方法

77

小企鹅在散步，不要摔倒啊	78
乘坐着细竹小船的青蛙	78
和小动物们排成一排	79
圆呼呼的小狸猫酒足饭饱在赏月	80
跳起来吧小蘑菇	80
大家一起来玩儿吧	80
乘坐着春、夏、秋、冬四个季节颜色的火车	82
滑雪场上的小企鹅	84
小兔子的数数游戏	85
我们都是长长的	85
要做一年级的的小学生啦	86

卫生间的装饰

这一章的重点是卫生间的装饰方法

87

欢迎大家到洗手间来，小动物在迎接你	88
用瓦楞纸板制作画框标示牌	89
使用毛毡制作装饰标示牌	89
在标示牌上用纸样拓印	89
用小动物来标示各个房间	90
大人用大熊，孩子用小熊	90
卫生间在大海中	91
男卫生间的装饰重点	91
在房间中粘贴上小动物用来鼓励小朋友	92
小老鼠：“请等一下！”	92
小猪也会穿裤子	93
擦干干净了吗，小猴子	93
参考图案确定卫生纸的长度	93
春夏秋冬，卫生间的窗户	94
用大象标示工具室	95
毛毛虫形的收纳盒	95
洗手池边上装饰的图案	96
在入口张贴的通告板	96

装饰图案中使用的纸样

97~127



制作简单，效果出众！

教室环境布置 5 专题篇

把幼儿园的每个角落都装饰得漂漂亮亮

本书使用说明

1 按照幼儿园的不同场所 介绍墙面的装饰设计方法

保育室、窗户、天花板等都可以成为幼儿园内进行装饰的地方。首先决定要对哪一个场所进行装饰，然后参照本书中关于介绍该场所装饰方法的相应章节。本书的各个章节介绍了每一场所在一年四季的不同季节中应该如何进行装饰。场所和季节是设计装饰图案的主要参考，找到自己喜欢的装饰图案后，就可以开始制作了。


2 使用身边现有的材料就可以了

本书中介绍的装饰图案，可以使用你身边现有的材料，如彩色纸等进行制作。

3 只要稍下工夫，本书的使用范围可以变得更大

保育室的装饰图案也可以使用在窗户上和走廊中，或者也可以改变一些小道具，把春天的装饰图案使用于夏天。总之只要多花心思，本书中的内容可以扩展到现在的两三倍。通过本书，你可以立刻成为墙面装饰的专家，把幼儿园的角落都装饰得漂漂亮亮的。

教室的装饰



这一章的
重点是幼儿园
教室的装饰
方法

长、宽、大小，根据教室的情况设计装饰图案

不同的房间，要装饰的墙面大小和形状也不一样。根据装饰墙面的大小、长宽比例设计图案是保证设计成功的关键。面积比较大的墙面，每一个装饰图案也要相应地大一点，而面积比较小的墙面，装饰的图案也要变小。不要局限于书中范例的结构，要根据墙面的形状配置图案。

可以借助小朋友的力量装饰墙面

请幼儿园的老师们来装饰墙面，效果当然会比较好。但是在适当的部分，请小朋友们也一起来参与装饰，不但可以活跃幼儿园的气氛，效果看上去也会更可爱。看到自己亲手制作的图案装饰在教室的墙壁上，小朋友们会非常高兴的。

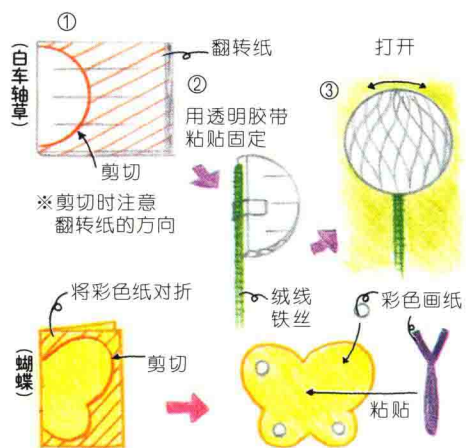
根据墙面材料选择适当的粘贴方法

不同的幼儿园，所使用的墙面材料也是不同的，有的使用混凝土，有的使用壁纸，所以胡乱选择粘贴方法的话，会给墙面造成损害，或很容易脱落。粘贴装饰图案的时候要注意这一点。



三叶草代表了春天的气息

用翻转纸制作有立体感的白三叶草。在小朋友的帮助下，教室里开满了三叶草。



翻转纸这种材料，打开后会像蜂巢一样，非常具有立体感。制作时注意翻转纸的剪切方法和打开的方向。





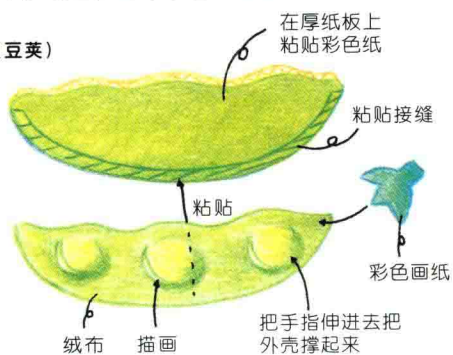


豌

豆做的秋千摇摇荡荡

可以从豆荚中取出或放入豆子，这样的设计非常有趣。制作豆子时，或者可以使用半球形的泡沫塑料，或者将报纸攒成一个小球，外面粘贴上彩色纸，这样制作出来的豆子会非常有立体感。

(豆荚)

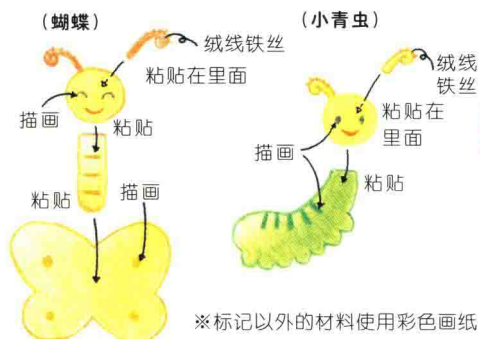


别

紧张，先来检查身体

对于刚入园的孩子们，可以把幼儿园中举办的活动作为装饰图案粘贴在墙壁上。衣服部分可以请孩子们来制作。

◆ 纸样在第 98 页



卷

心菜很好吃吧？蝴蝶的小宝宝们

蝴蝶、小青虫、卷心菜，它们都带有浓郁的春天气息。这种装饰也很适合婴儿室。

※标记以外的材料使用彩色画纸



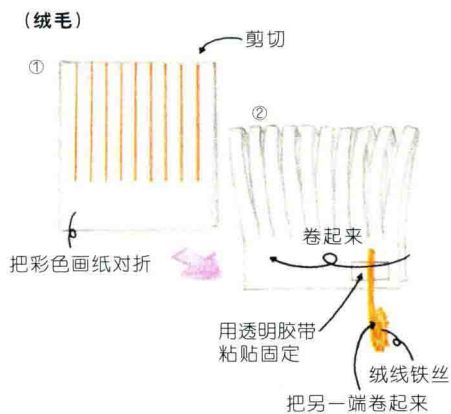
◆ 纸样在第 98 页




空

中飘飘扬扬的蒲公英的绒毛

把孩子们放在图案的远景中，这是一种很大胆的墙面装饰构图。做出大小不同的绒毛，表现出向远处飘扬的感觉。



把纸对折后剪切制作绒毛。可以请会用剪刀的小朋友帮助制作。



◆ 纸样在第99页



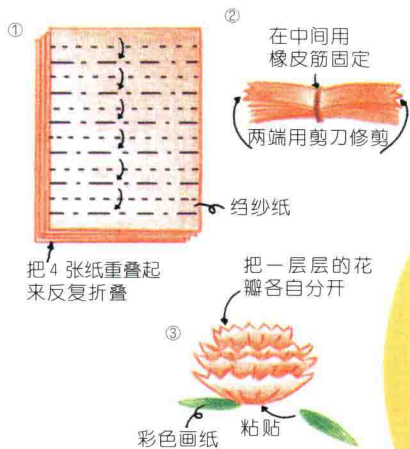
坐

上鲤鱼旗， 到天上去散步

可以请孩子们来制作乘坐在鲤鱼旗上的小人和天空中飞翔的小鸟。装饰鲤鱼旗上的图案对孩子们来说也是一项非常有趣的工作。

◆ 纸样在第 99 页

(康乃馨)



把多层皱褶纸重叠起来反复折叠，打开后就形成了一朵康乃馨。用剪刀修剪花瓣边缘的锯齿形状，看上去更像康乃馨了。

