



北京市统计局 国家统计局北京调查总队 编  
北京市经济社会数据分析与监测评价研究基地

# 北京市经济社会 统计报告 2016

Beijing Economic-Social Statistical Profile

北京日报出版社

# 北京市经济社会统计报告 2016

---

Beijing Economic—Social Statistical Profile

北京市统计局 国家统计局北京调查总队  
北京市经济社会数据分析与监测评价研究基地 编

北京日报出版社

## 图书在版编目 (CIP) 数据

北京市经济社会统计报告.2016 / 北京市统计局, 国家统计局  
北京调查总队, 北京市经济社会数据分析与监测评价  
研究基地编. —北京: 北京日报出版社, 2016.1

ISBN 978-7-5477-1925-1

I. ①北… II. ①北… ②国… ③北… III. ①社会经济统计—  
研究报告—北京市—2016 IV. ①C832.1

中国版本图书馆 CIP 数据核字(2015)第 281171 号

## 北京市经济社会统计报告 2016

---

出版发行: 北京日报出版社

地 址: 北京市东城区东单三条 8-16 号东方广场东配楼四层

邮 编: 100005

电 话: 发行部: (010) 65255876 总编室: (010) 65252135-8015

印 刷: 北京鑫正大印刷有限公司

经 销: 各地新华书店

版 次: 2016 年 1 月第 1 版

2016 年 1 月第 1 次印刷

开 本: 787×1092 1/16

印 张: 22

字 数: 315 千字

定 价: 60.00 元

---

版权所有, 侵权必究, 未经许可, 不得转载

# 《北京市经济社会统计报告（2016）》

## 编辑委员会

主 编：王文杰 李 纲

执行主编：李 萍 夏沁芳

副 主 编：邵建民 陈泽星 于秀琴 王 军 邢志宏 吴万标

李文海 邬春仙 魏小真 郑 新 袁海鹏 钱 岩

孟素洁 赵玉旺

编辑委员：（以姓氏笔画为序）

丁文斌 王 军（服务业调查处） 王守琪 王铁梅

孙晓冬 朱燕南 张小洁 张铁军 张 群 李力红

沈 青 周 博 周 锐 庞江倩 赵桂林 徐世君

崔淑筠 葛 艳 颜 平

责任编辑：陈 明 张荣娟 杨 爽

# 序 言

2015年是“十二五”规划收官之年，国际经济环境总体低迷，国内经济上升阻力空前，北京经济面临调整产业结构、疏解非首都功能等新课题新任务，统筹稳增长、促改革、调结构、惠民生难度加大，在党中央、国务院坚强领导下，全市上下坚决贯彻落实中央各项宏观经济政策以及对北京工作重要指示精神，积极进取，攻坚克难，保持了首都经济平稳健康发展。本书汇集2015年以来北京市统计局、国家统计局北京调查总队刊发的51篇统计分析报告，以丰富翔实的统计数据为基础，从综合经济运行情况、区域经济发展研究、产业经济运行监测、科技文化创新观察、人口资源环境关注和民生领域调查分析六大方面，为读者描述了当前北京经济社会发展的基本状况，提出我们的分析和判断，希望能够以此为北京经济社会建设提供决策参考。

《北京市经济社会统计报告（2016）》出版之际，衷心感谢各稿源单位的大力支持，感谢稿件作者和全体编辑人员的辛勤劳动。受篇幅所限，所收稿件不能全部编入，谨致歉意。因编辑时间短暂，书中难免存在不足，欢迎广大读者指正。

编 者

2015年12月

# 目 录

## 综合经济运行情况

- “十二五”时期北京经济发展回顾····· 马俊炯 (3)
- 2015年北京市经济形势分析及走势展望····· 杨 爽 周 静 (8)
- 2015年北京市财政信贷运行状况分析····· 严 彦 (15)
- 2015年北京市居民消费价格走势分析····· 王 倩 吴 寒 赵子东 (21)
- 2015年北京市工业生产者价格形势分析····· 周 兴 (27)
- 2015年北京市固定资产投资及房地产市场运行情况分析  
····· 崔 霞 李贝贝 (34)
- 北京市市场消费总额增长8.3% 服务消费成为主要拉动力  
····· 刘 黎 黄玉翠 左 敏 (40)
- 服务性消费潜力稳步释放 经济增长动力结构不断优化····· 左 敏 (47)
- 境外消费热情较高 引导消费回流政策仍需加码····· 周 冲 姚 芳 (52)
- 北京市消费者信心指数运行平稳····· 姚 芳 王志宇 (57)
- 北京市总部经济发展规律及特点  
····· 张铁军 于立平 束映川 郑晓光 (64)
- 北京市非公经济顺应政策调整出现积极变化····· 朱一菊 (71)
- 民营经济发展平稳 “走出去”步伐加快····· 迟 冰 (77)
- 主动调整 政策助力 中小微企业发展质量提升····· 李 昕 (83)
- “营改增”成效显著, 全行业扩围将促进实体经济发展····· 徐 燕 (90)
- 工商登记制度改革一年来新设立企业运行情况、问题和建议····· 朱一菊 (97)

## 区域经济发展研究

- 京津冀协同发展开局向好 产业交通生态一体化初见成效……楚文杰 (105)
- 北京市与上海市经济发展特征比较……李晓敏 (110)
- 区域发展特征明显 发展质量总体向好……魏英丽 (116)
- 中关村经济发展稳中趋缓, 科技创新保持活跃……侯建华 邢 军 (122)

## 产业经济运行监测

### 2015 年北京市农业经济形势分析

- ……张 群 王艳艳 杨小琼 常 鹏 (129)
- 以生态高效为导向 都市农业加快转型……张 群 杨小琼 (134)
- 2015 年北京市工业经济砥砺前行……周 博 唐 蜜 孙稚锐 (140)
- 北京市工业产业转移成效显著……唐 蜜 (146)
- 第三产业稳中向好 结构调整取得进展……周俊玲 左 敏 (154)
- 北京市旅游业发展稳定向好……李夏卿 (159)
- 体育产业发展面临新机遇……姜 峰 (164)
- “十二五”以来北京市科技服务业发展报告……段 芸 (170)
- “互联网+”升级北京市传统生活服务业……杜 鹃 (176)
- 2015 年北京市采购经理调查情况分析……徐世君 张 超 (182)

## 科技文化创新观察

- 研发投入增长加快 创新聚焦“互联网+”和新能源汽车……韩 康 (191)
- 北京市工业企业创新活力位居全国第一 制造业转型升级蓄势待发  
……金 钊 (195)
- 北京市高精尖制造业统计研究……刘立功 李珊珊 (203)
- 新常态下中关村创新驱动进展走势与方向分析……张小洁 武睿琦 (213)
- “互联网+金融”引发金融创新与变革……徐 燕 严 彦 赵 轶 (219)
- 文化创意产业运行平稳 科技创新助推作用突出……林 梅 (227)

设计产业，首都创新发展新引擎.....王 军 (232)

## 人口资源环境关注

对北京市人口规模调控的思考.....安 慧 崔 佳 (239)

常住人口增量、增速“双下降”.....陈 缙 (249)

人口老龄化进程加快 养老产业大有可期

.....周 冲 黄恩宁 路 兴 (254)

2015年北京市节能降耗情况分析.....周 锐 谢珣子 (264)

量水发展，促进节水型城市建设.....周 锐 方秀玉 (270)

北京市居民家庭生活能源消费调查报告.....谢珣子 (278)

## 民生领域调查分析

公共服务投入增加 重点领域呈现新特点.....何 静 (287)

把握关注热点 实现民生保障新突破.....吴 恒 (291)

居民收入平稳增长 服务性消费持续发力.....王守琪 周晓娜 (300)

北京市居民服务性消费特点与增长潜力.....江 羽 周晓娜 (305)


食药安全备受关注 存在问题不容忽视.....路 兴 饶印莎 (313)

社区卫生服务显优势，市民有“四盼”.....沈向东 饶印莎 (320)

社区医疗成效初显 存在问题尚需改进.....沈向东 路 兴 (326)

北京市退耕还林农户生活条件改善 增收压力依然较大.....和 荣 (332)





北京市经济社会统计报告  
综合经济运行情况

**2016**



## “十二五”时期北京经济发展回顾

◆◇马俊炯

**内容提要：**“十二五”时期，北京经济发展取得了显著成效，具体表现在以下五个方面：一是总体经济平稳运行，综合实力显著提高；二是“北京服务”引领发展，产业结构调整升级；三是“三驾马车”消费驱前，需求结构继续优化；四是增长动力逐步转换，发展方式更加集约；五是发展成果惠及民生，对外开放稳步推进。

“十二五”以来特别是党的十八大以来，面对国内外复杂多变的环境，北京市委、市政府深入贯彻落实科学发展观，以加快转变经济发展方式为主线，以保障和改善民生为出发点和落脚点，带领全市人民攻坚克难、砥砺奋进，适应发展新常态，贯彻落实京津冀协同发展战略，加快疏解非首都功能，积极构建高精尖经济结构，坚持发展成果惠及人民，推进全市经济进一步全面发展。

### 一、总体经济平稳运行，综合实力显著提高

经济增长保持稳定。2011—2014年，全市地区生产总值年均增长7.7%。分年度看，2011年增长8.1%，2012年、2013年均增长7.7%，2014年增长7.3%，年度波动幅度小于0.5个百分点。

经济总量突破2万亿。2014年全市地区生产总值突破2万亿元，达到21330.8亿元，为2010年的1.5倍。全市人均GDP由2010年的10910美元提高至2014年的16278美元。

财政收入连续跨越千亿级大关。“十二五”时期，全市地方公共财政预

算收入在 2011 年突破 3000 亿元, 2014 年突破 4000 亿元, 达到 4027.2 亿元。2011—2014 年地方公共财政预算收入年均增长 14.4%。与此同时, 财政对经济社会发展的支持不断加大。2014 年全市地方公共财政预算支出 4524.7 亿元, 为 2010 年的 1.7 倍。

## 二、“北京服务”引领发展, 产业结构调整升级

2006 年, 北京市第三产业增加值占地区生产总值的比重突破 70%; 2014 年比重达到 77.9%, 较 2010 年提高 2.4 个百分点, 服务型经济特征进一步巩固。在此大背景下, “十二五”时期北京坚持高端产业发展方向, 内部结构全面优化升级。

### (一) 现代服务业格局基本形成

“十二五”时期, 金融业增加值超过批发零售业成为经济占比最高的服务业行业; 同时, 以信息服务、商务服务和科技服务为代表的知识和技术密集型行业发展态势良好, 在经济中的占比不断提高, 现代服务业格局基本形成。2011—2014 年, 金融业、信息服务业、商务服务业和科技服务业增加值年均增速分别为 11%、12%、10.7%和 10%; 2014 年, 这四个行业增加值占全市经济的比重分别达到 15.7%、9.8%、8%和 7.8%, 分别比 2010 年提高 2.5 个、1.2 个、1.2 个和 1.1 个百分点。

### (二) 高技术制造业、现代制造业成为带动工业增长的主要力量

2011—2014 年, 规模以上高技术制造业和现代制造业增加值年均分别增长 10.8%和 11.1%, 均高于规模以上工业增加值年均增速 (7.1%), 成为带动全市工业增长的主要动力。2014 年全市高技术制造业和现代制造业增加值占工业的比重分别达到 21.4%和 46.6%, 比 2010 年分别提高 2.7 个和 7.4 个百分点。支柱行业中, 医药、汽车、电子行业增加值年均分别增长 14.8%、14.2%和 9.7%; 三个行业合计占规模以上工业增加值的比重由 2010 年的 30.9%提高至 2014 年的 36.4%。

### (三) 都市农业生态、生活功能增强

“十二五”时期, 百万亩平原造林工程基本完成, 成为拉动全市农业增

长的主要动因。2014年，全市林业产值占农林牧渔业总产值的比重达到21.6%，较2010年提高16.5个百分点，平原造林等绿化工程产生的生态效益显著，据测算，农业森林生态与环境服务价值比2010年增长12.3%。依托生态环境优势，农业观光园、民俗旅游发展势头良好。2014年农业观光园和民俗旅游收入分别达到24.9亿元和11.3亿元，比2010年年均分别增长8.8%和11.2%；接待人次分别达到1911.2万人和1914.2万人，年均分别增长1.9%和5.4%。

### 三、“三驾马车”消费驱前，需求结构继续优化

“十二五”时期，在扩大内需战略的带动下，消费的基础性作用和投资的关键性作用得到了较好发挥，特别是消费需求对首都经济的拉动力进一步提升。全市最终消费率由2010年的56.9%提高到2014年的62.5%。2011—2014年，消费需求对全市经济增长的平均贡献率达到74.4%，高于投资需求45.4个百分点。同时，消费、投资内部结构不断优化，内生增长动力进一步增强。

#### （一）市场消费总规模不断扩大，服务性消费较快增长

“十二五”时期，全市服务性消费增长较快，有力推动了首都经济的稳定增长。2014年，全市市场消费总额达到17156.6亿元，比2011年增长34.6%，年均增长10.4%。其中，服务性消费额达到7518.6亿元，比2011年<sup>①</sup>增长36%，年均增长10.8%；社会消费品零售总额达到9638亿元，比2011年增长33.4%，年均增长10.1%。

#### （二）固定资产投资内生动力增强

“十二五”时期，全市固定资产投资规模继续扩大，但增势有所放缓。2011—2014年，全市累计完成全社会固定资产投资26967.9亿元，年均增长10.5%，较“十一五”时期回落3.9个百分点。但投资结构进一步优化，内生动力不断增强。特别是随着简政放权、深化改革步伐加快，民间投资增长较快。2014年全市实现民间投资2620.7亿元，占全市固定资产投资的比重

<sup>①</sup> 受国民经济行业分类调整影响，仅测算2011年以来各年的服务性消费数据。

达到 34.7%，较 2012 年提高 2.4 个百分点<sup>②</sup>。

#### 四、增长动力逐步转换，发展方式更加集约

##### （一）科技投入和产出持续增加，创新驱动作用日益增强

2011—2014 年，全市 R&D 经费支出年均增长 11.5%；相当于地区生产总值的比重由 2010 年的 5.82% 提高到 2014 年的 5.95%。企业科研投入强度不断提升，科技产出持续增加。2011—2014 年，规模以上工业企业 R&D 经费支出年均增长 15.1%，研发投入强度（R&D 经费支出相当于主营业务收入的比重）由 2010 年的 0.90% 提高至 2014 年的 1.18%。全市发明专利授权量年均增长 20%，技术合同成交额年均增长 18.7%。在创新驱动中发挥引领作用的中关村国家自主创新示范区在全市经济中的地位逐步提升，增加值占地区生产总值的比重由 2010 年的 18.5% 提高至 2014 年的 23.2%。

##### （二）文化创意产业蓬勃发展

科技创新与文化创新的有机融合催生了动漫、网络游戏、数字内容等新兴文化业态，文化创意产业增加值由 2010 年的 1697.7 亿元增加到 2014 年的 2826.3 亿元，占全市地区生产总值的比重由 2010 年的 12% 提高至 2014 年的 13.2%，成为全市经济支柱之一。

##### （三）发展方式更加集约

在产业结构调整与技术革新的作用下，全市能源消费结构不断优化，单位产出的资源能源消耗水平进一步下降。2014 年，全市煤炭消费量占全市能源消费量的比重为 20.4%，较 2010 年下降 8.9 个百分点；而天然气消费量占全市能源消费量的比重达到 21.1%，较 2010 年提高 6.5 个百分点。全市万元地区生产总值能耗、水耗均提前完成“十二五”目标，其中，万元地区生产总值能耗从 2010 年的 0.58 吨标准煤下降至 2014 年的 0.36 吨标准煤；万元地区生产总值水耗由 2010 年的 24.94 立方米下降至 2014 年的 17.58 立方米；按可比价格计算，万元地区生产总值能耗、水耗累计分别下降 20.2%

<sup>②</sup> 2012 年，国家统计局调整了民间投资统计口径，为确保数据可比，数据起点为 2012 年。

和 20.8%，提前完成“十二五”时期累计下降 17%和 15%的目标。

## 五、发展成果惠及民生，对外开放稳步推进

### （一）就业保持稳定

2014 年末，全市从业人员达到 1156.7 万人，与 2010 年末相比，年均增长 2.9%。职工工资水平进一步提高。2014 年全市城镇单位在岗职工平均工资达到 10.3 万元，比 2010 年提高 3.8 万元，年均增长 12%。

### （二）居民收入差距进一步缩小

就业的稳定和工资水平的提高为居民收入增长奠定了坚实的基础。城镇居民人均可支配收入由 2010 年的 29073 元提高至 2014 年的 43910 元，年均增长 10.9%，扣除价格因素年均实际增长 7.2%；农村居民人均纯收入由 2010 年的 13262 元提高至 2014 年的 20226 元，年均增长 11.7%，扣除价格因素年均实际增长 8%。收入差距进一步缩小。城镇居民高低收入比由 2010 年的 3.92 : 1 缩小至 2014 年的 3.67 : 1；农村居民高低收入比由 2010 年的 4.92 : 1 缩小至 2014 年的 3.84 : 1。

### （三）对外贸易规模持续扩大

2014 年，全市商品进出口总额达到 4155.4 亿美元，服务贸易规模达到 1106.1 亿美元，与 2010 年相比年均增速分别达到 8.3%和 8.5%。服务贸易中，计算机、咨询、金融等高附加值服务贸易增长势头强劲，年均分别增长 22.4%、12.7%和 10.8%。

回顾“十二五”，北京经济社会发展成绩显著，为“十三五”的发展奠定了坚实的基础。展望未来，“十三五”时期是首都转变发展方式和深化改革的攻坚时期，是深入实施京津冀协同发展国家战略的关键时期，首都经济社会发展潜力巨大，前景广阔。

## 2015 年北京市经济形势分析及走势展望

◆◇杨 爽 周 静

**内容提要：**2015 年以来，北京市经济运行总体平稳，高精尖经济结构加快构建，发展质量稳步提升。但平衡稳增长、调结构、疏功能的难度进一步加大，经济增长的后劲仍显不足，服务性消费潜力有待进一步释放等问题需要引起关注。2016 年，全市经济面临的形势仍然复杂严峻，有利与不利因素交织，综合判断，全市经济仍将保持平稳运行的态势，但增速或将比 2015 年有所放缓。

2015 年以来，面对错综复杂的国际国内形势，市委市政府紧紧围绕首都城市战略定位，着力统筹稳增长、促改革、调结构、惠民生等各项工作，全市经济保持了平稳运行的发展态势。与此同时，高精尖经济结构加快构建，发展质量得到提升。下阶段，虽然全市经济仍面临较大的下行压力，但宏观政策在持续发力，新旧动力不断转换，全市经济将继续保持平稳运行、稳中有进、稳中提质的良好态势。

### 一、经济运行的主要特点

#### （一）总体经济平稳运行

今年以来，全市经济增速保持在 6.7%—7% 的区间；城镇登记失业率处于 2% 以内的较低水平；1—3 季度，全市居民人均可支配收入实际增长 6.6%，与经济增长基本同步；1—11 月，居民消费价格平均上涨 1.8%，涨幅为近 5 年来同期较低水平。综合来看，主要经济指标继续保持在合理区间，总体经济保持平稳运行的态势（见图 1）。



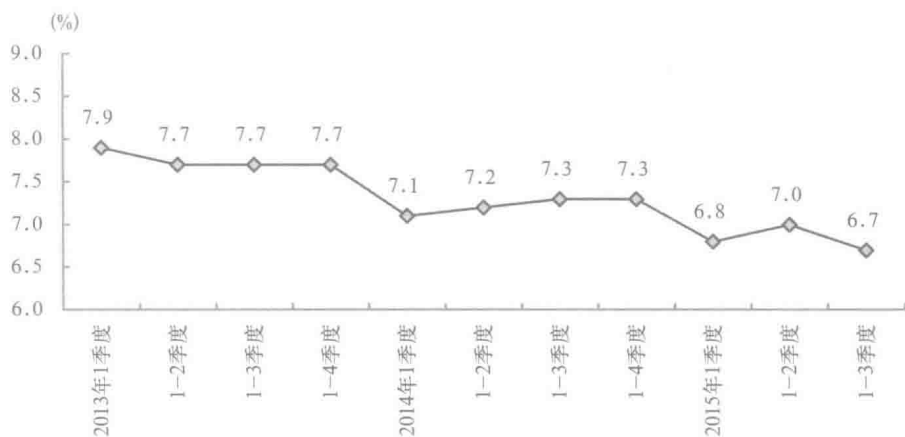


图1 2013年以来北京市地区生产总值累计增速

从主要领域看，分化发展特征较为明显：生产领域中，服务业增势良好，工业增速缓中趋稳。1-3季度，服务业增加值同比增长8.1%，增速比上半年提高0.2个百分点，比1季度提高0.9个百分点，为近4年同期最高。1-11月，受稳增长等政策措施的带动，以及上年同期APEC会议基数较低的影响，全市规模以上工业增加值同比增长1.1%，增速比1-3季度提高0.9个百分点，但低于1季度和上半年，年内呈现缓中趋稳的发展态势（见图2）。

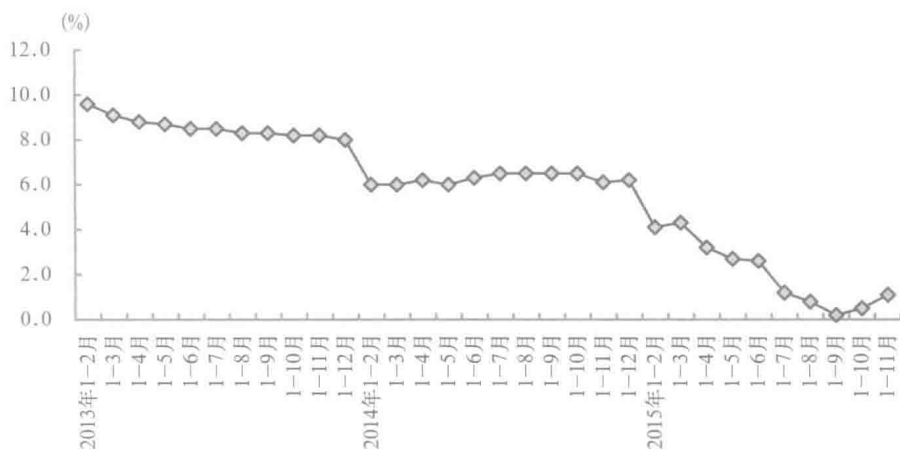


图2 2013年以来规模以上工业增加值累计增速