

我的世界 MINECRAFT

MOJANG




战斗指南



童趣出版有限公司编译 人民邮电出版社出版

我的世界 MINECRAFT

 MOJANG



战斗指南

童趣出版有限公司编译 人民邮电出版社出版
北京

图书在版编目 (C I P) 数据

我的世界. 战斗指南 / 艾阁萌 (英国) 有限公司著 ; 童趣出版有限公司编译. — 北京 : 人民邮电出版社, 2016. 10

ISBN 978-7-115-43485-2

I. ①我… II. ①艾… ②童… III. ①电子计算机—游戏—基本知识 IV. ①G898.3

中国版本图书馆CIP数据核字 (2016) 第200724号

Minecraft Combat Handbook

Original English language edition first published in 2014 by Egmont UK Limited.
This edition first published in Great Britain in 2015 by Egmont UK Limited
The Yellow Building, 1 Nicholas Road, London W11 4AN.

Written by Stephanie Milton, with help from Paul Soares Jr, FyreUK and CNB Minecraft.
Designed by Andrea Philpots and Joe Bolder.
Illustrations by Theo Cordner, Joe Bolder and FyreUK.
Production by Louis Harvey and Caroline Hancock.
Special thanks to Lydia Winters, Owen Hill and Junkboy.

© 2016 Mojang AB and Mojang Synergies AB. MINECRAFT is a trademark or registered trademark of Mojang Synergies AB.
All rights reserved.

 **MOJANG**

我的世界战斗指南

文字翻译: McBar RMC
责任编辑: 孙 洋
封面设计: 韩木华
排版制作: 卡古乌

编译: 童趣出版有限公司
出版: 人民邮电出版社
地址: 北京市丰台区成寿寺路11号邮电出版大厦 (100164)
网址: www.childrenfun.com.cn

读者热线: 010-81054177
经销电话: 010-81054120

印刷: 北京尚唐印刷包装有限公司
开本: 889 × 1194 1/32
印张: 3
字数: 80千字
版次: 2016年10月第1版 2016年10月第1次印刷
书号: ISBN 978-7-115-43485-2
定价: 49.00元

版权所有, 侵权必究; 如发现质量问题, 请直接联系读者服务部: 010-81054177。

目 录

序言	6	僵尸猪人	39
基础武器	8	凋灵	40
盔甲	14	进军末路之地	42
生物战斗		末影龙	44
蠹虫	18	附魔	48
蜘蛛	19	药水	54
洞穴蜘蛛	20	有益的药水	56
史莱姆	21	有害的药水	60
爬行者	22	玩家对战	62
骷髅	23	多人游戏	63
僵尸	24	战备清单	66
女巫	26	战斗策略	68
末影人	27	堡垒攻坚战	72
守卫者	28	城防工事	74
远古守卫者	29	重力陷阱	76
末影螨	30	爆炸树陷阱	80
效用型生物		TNT加农炮	84
铁傀儡	31	如何建造史诗级基地	88
雪傀儡	32	基地奇袭战	90
可驯养生物	33	实战演练	92
下界战斗	34	成就	94
恶魂	35	实用网站信息	95
岩浆怪	36		
烈焰人	37		
凋灵骷髅	38		

我的世界 MINECRAFT

MOJANG



战斗指南

在《我的世界》中，你从不孤单，敌人的威胁永远与你相伴。怎样才能生存下来？


战斗指南 将教你如何保护自己，抵抗所有攻击型生物和敌对的玩家。

学会搭建堡垒、合成盔甲、布设陷阱，在一对一决斗中战胜你的敌人，以及在下界和末路之地中杀出一条血路。加上各位专家的悉心指导，你将立即成为所向披靡的勇者，傲视《我的世界》！



212005060019

ISBN 978-7-115-43485-2




9 787115 434852 >

定价：49.00 元

我的世界 MINECRAFT

 MOJANG



战斗指南

童趣出版有限公司编译 人民邮电出版社出版
北京



目 录

序言	6	僵尸猪人	39
基础武器	8	凋灵	40
盔甲	14	进军末路之地	42
生物战斗		末影龙	44
蠹虫	18	附魔	48
蜘蛛	19	药水	54
洞穴蜘蛛	20	有益的药水	56
史莱姆	21	有害的药水	60
爬行者	22	玩家对战	62
骷髅	23	多人游戏	63
僵尸	24	战备清单	66
女巫	26	战斗策略	68
末影人	27	堡垒攻坚战	72
守卫者	28	城防工事	74
远古守卫者	29	重力陷阱	76
末影螨	30	爆炸树陷阱	80
效用型生物		TNT加农炮	84
铁傀儡	31	如何建造史诗级基地	88
雪傀儡	32	基地奇袭战	90
可驯养生物	33	实战演练	92
下界战斗	34	成就	94
恶魂	35	实用网站信息	95
岩浆怪	36		
烈焰人	37		
凋灵骷髅	38		

序言

欢迎阅读《我的世界战斗指南》官方手册。这是一本勇者们不可错过的读物！

这本书中的许多知识出自建筑大师团队FyreUK、YouTube热门主播Paul Soares Jr以及红石专家CNB Minecraft等《我的世界》权威玩家之手。


通过阅读，你可以学到如何保卫家园，如何修建堡垒，如何抗击敌对的怪物，如何设置巧妙的陷阱，如何在PVP（玩家对战）模式中磨砺成长，如何在下界中死里逃生以及如何神秘的末路之地与狰狞可畏的末影龙展开殊死一战。在这本指南的帮助下，你将很快成为《我的世界》中号令天下的霸主！



小知识：网络隐私安全

在服务器上进行《我的世界》多人游戏十分有趣！以下几条简单规则可以保护你的隐私安全，让你在《我的世界》中尽情畅玩：

- 永远不要透露你的真实姓名——不要把真实姓名用作用户名。
- 永远不要透露你个人的任何信息。
- 永远不要告诉任何人你所就读的学校或者你的年龄。
- 永远不要把你的密码告诉除家长或监护人以外的任何人。



基础武器

武器是用来对其他玩家或生物造成伤害或格挡攻击的物品。有几件基础武器是所有勇士武器库中无可替代的核心。



剑

剑因其锋刃，成为近身搏斗中最实用的武器。用1根木棍加上2块木板，或者圆石、铁锭、金锭以及钻石可以制成1把剑。

钻石剑是迄今为止最耐用且造成伤害最大的武器，但是钻石是《我的世界》中最难找到的矿物，因为它在地下深处生成。如果你没有钻石，那就先用手头最坚硬的矿物来合成1把剑吧。



剑的耐久度表

材质	木制	石制	铁制	金制	钻石制
耐久度	60	132	251	33	1562
伤害	5	6	7	5	8
约合击杀	15~24	39~66	87~138	8~13	624~1015
伤害总输出	150~240	396~660	878~1380	82~132	6248~10153

木剑 合成配方

不错的初始武器，
但你要尽快来一次
强化升级。



石剑 合成配方

更加锋利的石剑，是
在你获得稀有矿石之
前最可靠的武器。



铁剑 合成配方

重点来了！铁剑可
以使用很长时间。



金剑 合成配方

金剑不是很耐用，
但它最容易附魔。




钻石剑 合成配方

这是想要主宰游戏
的玩家所必备的终
极战斗兵器。



剑的保养

你可以用铁砧来重命名或是修复1把剑。打开铁砧并把剑摆放在第一个方格中，然后你可以选择放置第二把剑来修复，或者直接重命名。消耗的经值会在底部显示。



铁砧 合成配方

3个铁块（由9块铁
锭合成）外加另外4
块铁锭，可以合成1
个铁砧。



修复与重命名

毁灭之剑_



附魔花费：7

基础武器 续

弓和箭

与剑不同，弓和箭的主要优势在于你可以距离使用，并且让自己在敌人的攻击范围之外。



弓 合成配方

3根木棍和3条线（蜘蛛死亡后的掉落物）可以合成1张弓。



耐久度：**385**

箭 合成配方

燧石（挖掘沙砾可以获得），1根木棍和1片羽毛（鸡死亡后的掉落物）可以合成4支箭。



拉满弦射击可以造成9点伤害。按住使用物品键给弓蓄力，直到弓开始颤抖就可以了。这将使箭射得更远且能造成最大伤害。拉满弦只需要1秒钟，在战斗中这招非常有用。



你知道吗？你可以给弓附魔，增加许多有益的效果，比如耐久、冲击和火矢。详见第48~53页有关附魔的内容。

附魔



耐久 6

冲击 8



火焰 30




发射器

就像它的名字一样，发射器是一种储存并发射物品的机械装置。你可以用它向敌人发射箭矢、鸡蛋、雪球以及喷溅药水，而且它还可以存下9组64个堆叠的物品。

发射器 合成配方

7块圆石，1堆红石粉，外加1张弓可以合成1个发射器。




拉杆 合成配方

现在用红石粉将发射器与1根拉杆连接。拉杆可以用1块圆石和1根木棍合成。



打开发射器，然后将物品拖进出现的9个物品方格中。现在发射器已经准备就绪了！



扳动拉杆激活发射器，会发射你装填的弹药。只要保证它瞄准的方向是正确的。



基础武器 续


打火石

这是一种手持工具，你可以用来点火，同时也能用作武器对付敌人。合成之后，放到你的快捷栏中，可以对可燃烧的方块使用点火。对准你敌人脚下的方块，或者他们前进路线上的方块发射，可以助你更快摆脱他们。

打火石

合成配方

1块燧石（挖掘沙砾获得）和1块铁锭可以合成1块打火石。



岩浆桶

岩浆桶可以一次性伤害多名敌人，你可以将岩浆放置在他们的必经之路上来阻挡他们，或者倾倒在他們头上。找到岩浆池，在你的快捷栏中用桶来收集岩浆，制作1个岩浆桶。要放置岩浆，只需要对准目标使用岩浆桶就可以了。



桶

合成配方

3块铁锭可以制作1只桶，用来盛放岩浆。



TNT

注意：当你使用火或者岩浆时，很容易将自己和你的周围统统点着。在你的快捷栏中常备1只水桶，可以迅速扑灭任何意外的火灾。



TNT

你需要用打火石、火源、红石信号或者使邻近位置爆炸来引爆TNT。如果使用打火石点燃，确保你能够快速逃离，否则你将会与TNT一起炸成灰烬！

TNT

合成配方

5份火药（爬行者死亡时掉落）和4块沙子可以合成1块TNT。



TNT：既简单又有效的彻底毁灭敌方基地的手段。