





# Experiencing Chinese

国际语言研究与发展中心



体验汉语®

练习册  
高中

Workbook  
High School

1A



高等教育出版社  
Higher Education Press

# Experiencing Chinese

国际语言研究与发展中心



## 体验汉语<sup>®</sup>

练习册  
高中

Workbook  
High School

# 1A



高等教育出版社  
Higher Education Press

### 图书在版编目(CIP)数据

体验汉语高中练习册. 第1册 / 国际语言研究与发展中心. —北京: 高等教育出版社, 2008.6  
ISBN 978-7-04-022260-9

I. 体… II. 国… III. 汉语—对外汉语教学—习题  
IV. H195.4

中国版本图书馆 CIP 数据核字 (2008) 第 075024 号

策划编辑 徐群森 责任编辑 金飞飞 责任印制 朱学忠

---

出版发行	高等教育出版社	购书热线	010-58581350
社 址	北京市西城区德外大街4号	免费咨询	800-810-0598
邮政编码	100120	网 址	<a href="http://www.chinesexp.com.cn">http://www.chinesexp.com.cn</a>
总 机	010-58581000		<a href="http://www.hep.com.cn">http://www.hep.com.cn</a>
经 销	蓝色畅想图书发行有限公司	网上订购	<a href="http://www.chinesexp.com.cn">http://www.chinesexp.com.cn</a>
印 刷	北京佳信达艺术印刷有限公司		<a href="http://www.landaco.com">http://www.landaco.com</a>
		畅想教育	<a href="http://www.widedu.com">http://www.widedu.com</a>
开 本	889×1194 1/16		
印 张	4	版 次	2008年6月第1版
字 数	113 000	印 次	2008年6月第1次印刷

---

本书如有印装等质量问题, 请到所购图书销售部门调换。

ISBN 978-7-04-022260-9

版权所有 侵权必究

物料号 22260-00

# Contents 目录

Lesson 1 Greetings 问候 3

Lesson 2 Names 名字 9

Lesson 3 Classmates 同学 15

Lesson 4 What's in Your Bag 学习用品 21

Lesson 5 My Family 家庭 27

Lesson 6 My Home 我的家 33

Lesson 7 Personal Items 个人物品 39

Lesson 8 Animals 动物 45

Lesson 9 Friends 朋友 51

Lesson 10 Famous People 名人 57

# Experiencing Chinese

国际语言研究与发展中心



## 体验汉语<sup>®</sup>

练习册  
高中

Workbook  
High School

# 1A



高等教育出版社  
Higher Education Press

此为试读, 需要完整PDF请访问: [www.ertongbook.com](http://www.ertongbook.com)

# Contents 目录

Lesson 1 Greetings 问候 3

Lesson 2 Names 名字 9

Lesson 3 Classmates 同学 15

Lesson 4 What's in Your Bag 学习用品 21

Lesson 5 My Family 家庭 27

Lesson 6 My Home 我的家 33

Lesson 7 Personal Items 个人物品 39

Lesson 8 Animals 动物 45

Lesson 9 Friends 朋友 51

Lesson 10 Famous People 名人 57



## Have a try 试一试

① Look at the pictures and make conversations with your partner.

看图说话

例：你好。我叫\_\_\_\_\_。  
\_\_\_\_\_, 你好。

玛  
丽



② Put the jigsaw pieces in the right position.

选择正确位置

你 **A**, **BC** 我 **C** 玛丽 **D**。



③ On your own.


活动

### Passing down 击鼓传花

One student hits the drum while the others pass down the "flower". If you get the "flower" when the drumbeat stops, you should say hello and introduce yourself to the class. Continue the game after you are done.

鼓响时学生们开始传花，鼓声停止时，持花者向大家问好，并介绍自己。完毕后，接着进行下一次击鼓传花游戏。

例：你好，我叫\_\_\_\_\_。



# Practice and learn 练一练

## 一 Pinyin exercises 拼音练习

- ① Listen to the CD and repeat.  
听录音，并跟读下列音节

1. ba pa ma fa

bo po mo fo

bu pu mu fu

2. bā pā mā fā

bā pō mǒ fō

bū pǔ mǔ fù

- ② Listen to the CD and then fill in the initials or the finals.  
听录音，填写声母或韵母

• Please fill in the initials.  
请填写声母

\_\_\_ ěi \_\_\_ ì \_\_\_ ò  
\_\_\_ ǎo \_\_\_ iǎo \_\_\_ áng  
\_\_\_ ái \_\_\_ ó  
\_\_\_ én \_\_\_ éng

• Please fill in the finals.  
请填写韵母

w \_\_\_ l \_\_\_ n \_\_\_ b \_\_\_  
h \_\_\_ d \_\_\_ n \_\_\_ f \_\_\_  
t \_\_\_ m \_\_\_

- ③ Listen to the CD and then mark the tones.  
听录音，标出声调

1. wo

2. ke

3. yi

4. ba

5. xi

6. ni

7. qu

8. chi

9. xie

10. wan



④ Listen to the CD and then circle the syllables you've heard.  
听录音，在听到的拼音上画圈

①	bù	pù	⑥	bàn	pàn
②	bǐ	pǐ	⑦	bīn	pīn
③	bà	pà	⑧	biě	piě
④	bó	pó	⑨	běng	pěng
⑤	bèi	pèi	⑩	biàn	piàn

二 Word exercises  
词汇练习  
① Matching.  
连线

② Crossword puzzles.  
填字游戏

Put the following words in the blanks.  
请把下列汉字填在田字格里。

叫  
早  
我  
晚  
你

		们

		他		
我			玛	丽
		大		
		卫		
		上		

三 Chinese character exercises

汉字练习

① Learn to recognize.

认汉字

Count the strokes of the following characters, and then compare your answers with your partner's.  
数一数下列每个汉字有多少笔画，并与同伴比较一下，看谁数得对。

你

好

我

叫

早

② Learn to divide.

拆汉字

早 > 日 + 十

他 > ○ + ○

晚 > ○ + ○

好 > ○ + ○

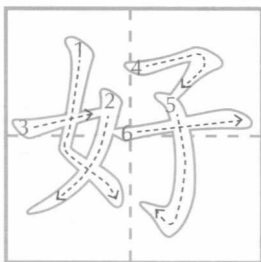
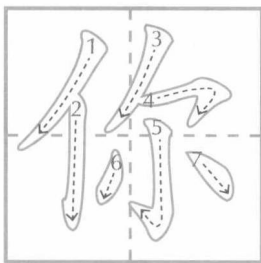
们 > ○ + ○

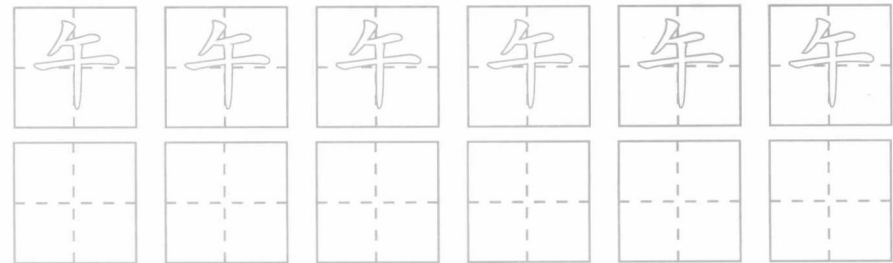
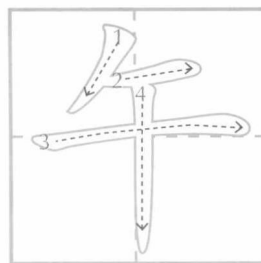
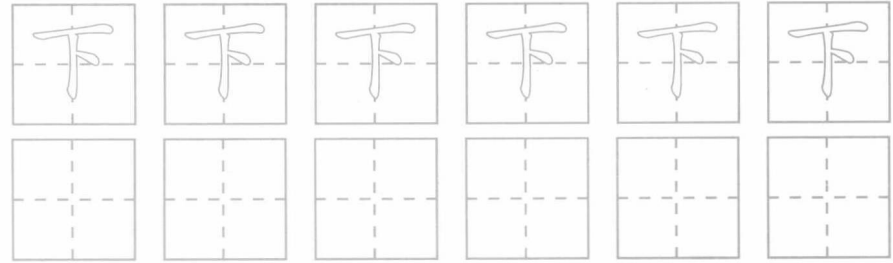
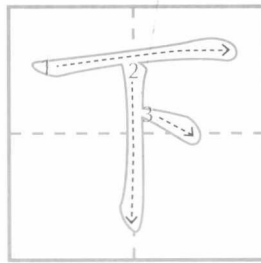
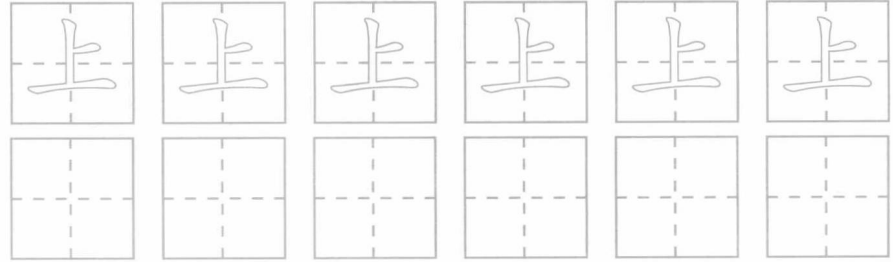
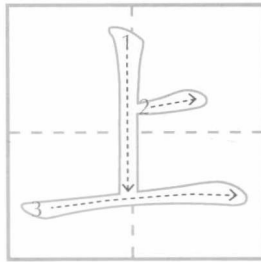
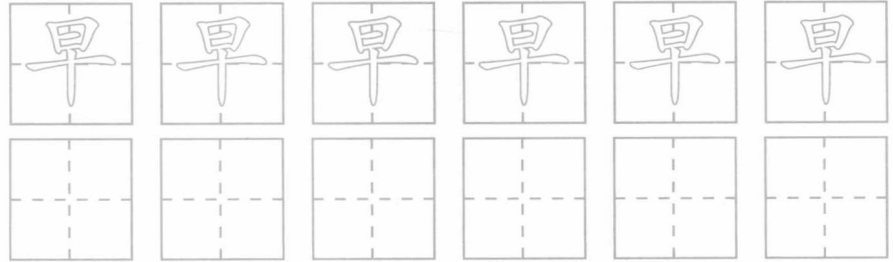
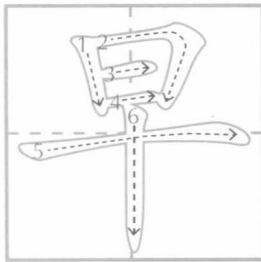
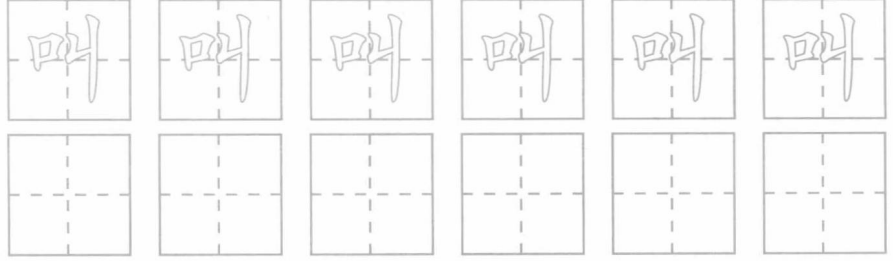
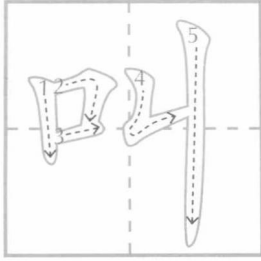
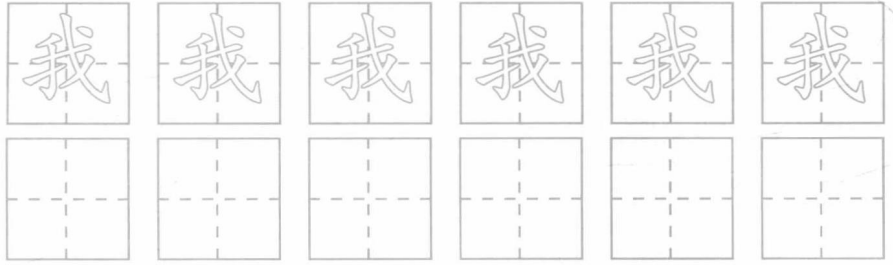
叫 > ○ + ○

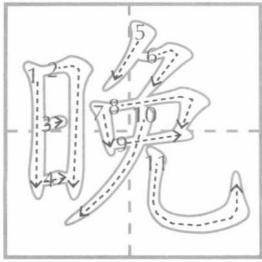
你 > ○ + ○

③ Learn to write.

写汉字







晚

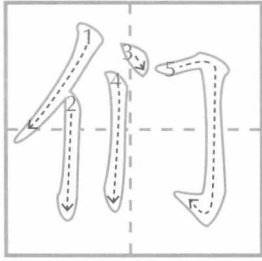
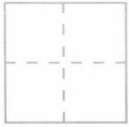
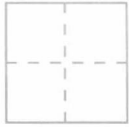
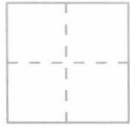
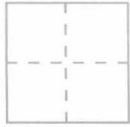
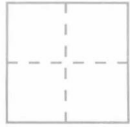
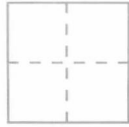
晚

晚

晚

晚

晚



们

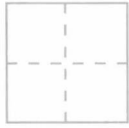
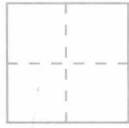
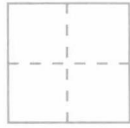
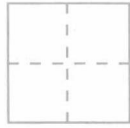
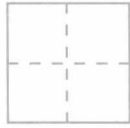
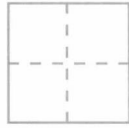
们

们

们

们

们



他

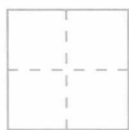
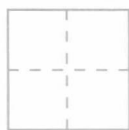
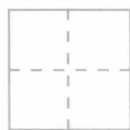
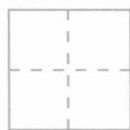
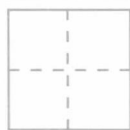
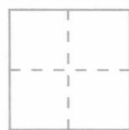
他

他

他

他

他



# Have a try 试一试

① Look at the pictures and make conversations with your partner.  
 看图说话


例: \_\_\_\_\_ 叫什么名字?  
 \_\_\_\_\_ 叫\_\_\_\_\_。

成龙



妹妹  
玛丽

老师  
珍妮



弟弟  
迈克

② Put the jigsaw piece in the right position.  
 选择正确位置

A: 老师, 您  姓?

B: 我  姓王, 你  姓什么?



A: 我  姓马。

③ On your own.  
活动

**Making a name tag 做名签**

**Make a pretty, unique name tag about yourself, including your English name, Chinese name and Pinyin.**

为自己制作一个美观漂亮、有个性的名签，内容包括：英文名字、中文名字和汉语拼音。



**Practice and learn 练一练**

一 **Pinyin exercises**

**拼音练习**

① Listen to the CD and repeat.

听录音，并跟读下列音节

1. di ti ni li

du tu nu lu

nǚ lǚ

2. dì tǐ nǐ lì

dú tū nǚ lù

nǚ lǚ

- ② Listen to the CD and then fill in the initials or the finals.  
听录音，填写声母或韵母

• Please fill in the initials.  
请填写声母

\_\_\_ ē    \_\_\_ ōng    \_\_\_ à  
\_\_\_ āng    \_\_\_ āi    \_\_\_ ōu  
\_\_\_ ài    \_\_\_ ín  
\_\_\_ ǎo    \_\_\_ à

• Please fill in the finals.  
请填写韵母

l \_\_\_    zh \_\_\_    q \_\_\_  
d \_\_\_    n \_\_\_    x \_\_\_  
b \_\_\_    l \_\_\_    ch \_\_\_  
j \_\_\_

- ③ Listen to the CD and then mark the tones.  
听录音，标出声调

1. di    2. xing    3. ming    4. nin    5. wu  
6. nǚ    7. lǚ    8. gui    9. zhuo    10. peng

- ④ Listen to the CD and then circle the syllables you've heard.  
听录音，在听到的拼音上画圈

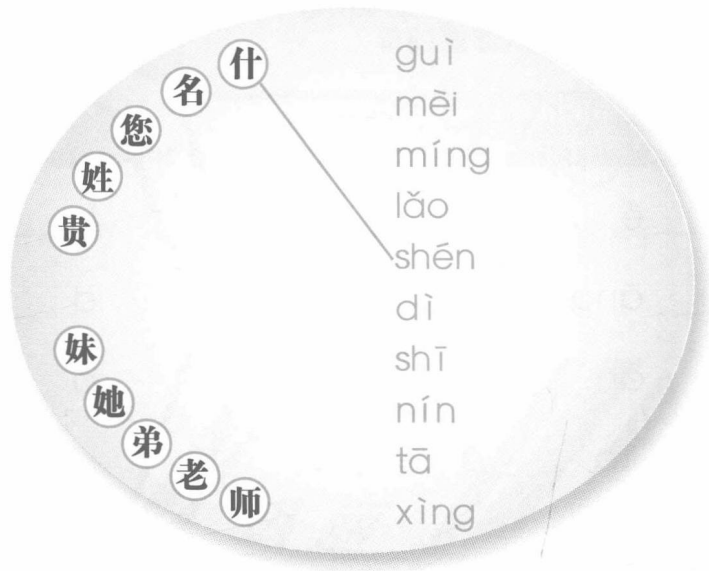
①	dī	tì	⑥	duō	tuō
②	dū	tū	⑦	dào	tào
③	dà	tà	⑧	dīng	tīng
④	dài	tài	⑨	diān	tiān
⑤	diē	tiē	⑩	dǒng	tǒng

二 Word exercises

词汇练习

① Matching.

连线

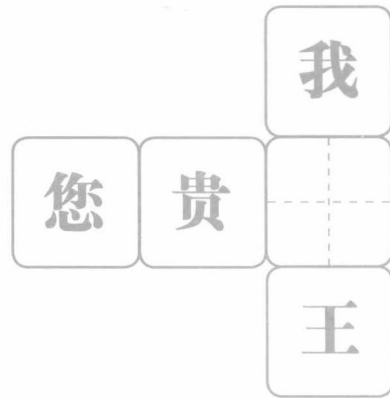
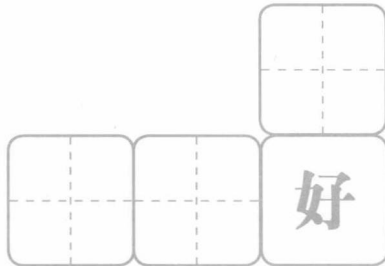


② Crossword puzzles.

填字游戏

Put the following words in the blanks.  
请把下列汉字填在田字格里。

师  
您  
姓  
老



三 Chinese character exercises

汉字练习

① Learn to recognize.

认汉字

Count the strokes of the following characters, and then compare your answers with your partner's.  
数一数下列每个汉字有多少笔画，并与同伴比较一下，看谁数得对。

姓

什

么

名

师



② Learn to divide.  
拆汉字

什 ➤ 亻 + 十

您 ➤ ○ + ○

姓 ➤ ○ + ○

妹 ➤ ○ + ○

她 ➤ ○ + ○

字 ➤ ○ + ○

③ Learn to write.  
写汉字

