

我的世界 MINECRAFT

MOJANG




建筑指南



童趣出版有限公司编译 人民邮电出版社出版

我的世界 MINECRAFT

 MOJANG



建筑指南

童趣出版有限公司编译 人民邮电出版社出版
北京

图书在版编目 (C I P) 数据

我的世界. 建筑指南 / 艾阁萌 (英国) 有限公司著 ; 童趣出版有限公司编译. -- 北京 : 人民邮电出版社, 2016. 10

ISBN 978-7-115-43473-9

I. ①我… II. ①艾… ②童… III. ①智力游戏
IV. ①G898.2

中国版本图书馆CIP数据核字(2016)第200597号

Minecraft Construction Handbook
Original English language edition first published in 2014 by Egmont UK Limited.
This edition first published in Great Britain in 2015 by Egmont UK Limited
The Yellow Building, 1 Nicholas Road, London W11 4AN.

Written by Matthew Needler and Phil Southam (FyreUK). All rights reserved.
Edited by Stephanie Milton.

Designed by Andrea Philpots, Matthew Garrett and Joe Bolder.
Builds created by Matthew Needler and Phil Southam (FyreUK), salmon77,
halfdemonabu, Sir_Beret, Geroo, Nefashus, Heaven_Lord, CrespoChimp, iHDVibeZz.
Illustrations by James Barker, Joe Bolder and Theo Cordner.
Production by Louis Harvey and Caroline Hancock.
Special thanks to Lydia Winters, Owen Hill and Junkboy.

© 2016 Mojang AB and Mojang Synergies AB. MINECRAFT is a trademark or registered trademark of Mojang Synergies AB.

All rights reserved.

 MOJANG

我的世界**建筑指南**

文字翻译: McBar RMC
责任编辑: 吴悦
封面设计: 韩木华
排版制作: 卡古鸟

编译: 童趣出版有限公司
出版: 人民邮电出版社
地址: 北京市丰台区成寿寺路11号邮电出版大厦(100164)
网址: www.childrenfun.com.cn

读者热线: 010-81054177
经销电话: 010-81054120

印刷: 北京尚唐印刷包装有限公司
开本: 889 × 1194 1/32
印张: 3
字数: 80千字
版次: 2016年10月第1版 2017年3月第6次印刷
书号: ISBN 978-7-115-43473-9
定价: 49.00元

版权所有, 侵权必究; 如发现质量问题, 请直接联系读者服务部: 010-81054177。

目 录

序言	6	染色玻璃图案	50
木制别墅	8	落仙奇幻港	52
里克尔庄园	12	斑斓梦剧院	54
北欧大厅	15	海洋神庙	56
装饰花园	16	爱琴海圣殿	60
河畔小屋	20	亚特兰蒂斯	62
皇宫庭院	22	浮空岛	64
要塞城墙	24	法师塔浮空岛	70
法师之都城墙	28	蒸汽朋克都市	72
大型中世纪城墙	30	帆船	74
皇家大厅	32	法师之船	80
矮人地堡	36	海盗战舰	82
宫殿	38	云霄飞车	84
悬索拱桥	40	红龙过山车	90
塔桥	44	无处可逃	92
法师之桥	46	FyreUK终篇寄语	94
染色玻璃虞美人	48	实用网站信息	95

我的世界 MINECRAFT

MOJANG



图书在版编目 (C I P) 数据

我的世界. 建筑指南 / 艾阁萌 (英国) 有限公司著 ; 童趣出版有限公司编译. -- 北京 : 人民邮电出版社, 2016. 10

ISBN 978-7-115-43473-9

I. ①我… II. ①艾… ②童… III. ①智力游戏
IV. ①G898.2

中国版本图书馆CIP数据核字(2016)第200597号

Minecraft Construction Handbook
Original English language edition first published in 2014 by Egmont UK Limited.
This edition first published in Great Britain in 2015 by Egmont UK Limited
The Yellow Building, 1 Nicholas Road, London W11 4AN.

Written by Matthew Needler and Phil Southam (FyreUK). All rights reserved.
Edited by Stephanie Milton.
Designed by Andrea Philpots, Matthew Garrett and Joe Bolder.
Builds created by Matthew Needler and Phil Southam (FyreUK), salmon77,
halfdemonabu, Sir_Beret, Geroo, Nefashus, Heaven_Lord, CrespoChimp, iHDVibeZz.
Illustrations by James Barker, Joe Bolder and Theo Cordner.
Production by Louis Harvey and Caroline Hancock.
Special thanks to Lydia Winters, Owen Hill and Junkboy.

© 2016 Mojang AB and Mojang Synergies AB. MINECRAFT is a trademark or registered trademark of Mojang Synergies AB.

All rights reserved.

 **MOJANG**

我的世界**建筑指南**

文字翻译: McBar RMC
责任编辑: 吴悦
封面设计: 韩木华
排版制作: 卡古鸟

编译: 童趣出版有限公司
出版: 人民邮电出版社
地址: 北京市丰台区成寿寺路11号邮电出版大厦(100164)
网址: www.childrenfun.com.cn


读者热线: 010-81054177
经销电话: 010-81054120

印刷: 北京尚唐印刷包装有限公司
开本: 889 × 1194 1/32
印张: 3
字数: 80千字
版次: 2016年10月第1版 2017年3月第6次印刷
书号: ISBN 978-7-115-43473-9
定价: 49.00元

版权所有, 侵权必究; 如发现质量问题, 请直接联系读者服务部: 010-81054177。

我的世界 MINECRAFT

 MOJANG



建筑指南

童趣出版有限公司编译 人民邮电出版社出版
北京



目 录

序言	6	染色玻璃图案	50
木制别墅	8	落仙奇幻港	52
里克尔庄园	12	斑斓梦剧院	54
北欧大厅	15	海洋神庙	56
装饰花园	16	爱琴海圣殿	60
河畔小屋	20	亚特兰蒂斯	62
皇宫庭院	22	浮空岛	64
要塞城墙	24	法师塔浮空岛	70
法师之都城墙	28	蒸汽朋克都市	72
大型中世纪城墙	30	帆船	74
皇家大厅	32	法师之船	80
矮人地堡	36	海盗战舰	82
宫殿	38	云霄飞车	84
悬索拱桥	40	红龙过山车	90
塔桥	44	无处可逃	92
法师之桥	46	FyreUK终篇寄语	94
染色玻璃虞美人	48	实用网站信息	95

序言

欢迎阅读《我的世界建筑指南》官方手册！如果你立志成为建筑大师，这本书将是你的必备指导手册。

在这里，专业建筑团队FyreUK将通过团队创意之作，以及由他们甄选出的其他建筑师的精致作品，逐步指导你建造出惊世之作，各种奇思妙想的建筑也将彻底激发你的灵感。

无论你是渴望建造一座花团锦簇的豪华花园，还是搭建惊险刺激的云霄飞车，《我的世界建筑指南》都会带给你信心与技巧去建造那些宏伟的工程，让它们不再只是空中楼阁。

现在，开工吧！



小知识：网络隐私安全


在服务器上进行《我的世界》多人游戏十分有趣！以下几条简单规则可以保护你的隐私安全，让你在《我的世界》中尽情畅玩：

- 永远不要透露你的真实姓名——不要把真实姓名用作用户名。
- 永远不要透露你个人的任何信息。
- 永远不要把你就读的学校或者年龄告诉任何人。
- 永远不要把你的密码告诉除家长或监护人以外的任何人。

The logo for 'fyre' is displayed in a white, lowercase, sans-serif font on a dark blue rectangular background.

作者提示：

在**创造模式**下，你会拥有无限资源，这使建造过程变得格外轻松。如果你执意使用**生存模式**，那么请在建造过程中注意安全，搭好脚手架！




木制别墅

在生存模式中，你可能需要建造一栋房子来保护自己和财物；或许你希望在创造模式中建造一座美丽的农庄。无论如何，房屋都是游戏中最重要的装备。

建筑材料



1



首先，用圆石简单地铺设出1格高的外墙轮廓。然后，在外凸面设计入口，在内凹面设计门廊。

2



外墙的高度就是别墅第一层的高度，请根据自己的意愿设计第一层的高度。此外，最好在屋顶预留1~2格高的空间，这样会让你感到空间很宽敞，然后用木板铺满屋内地面。

难度

3



在圆石的基础上用木板搭建第二层的外墙。首先填充墙体，然后开凿窗户，这种搭建方式比较简单。接着，用木板铺设第二层的地板，同时搭建木制楼梯方便上下楼。

4




用玻璃方块建造窗户，再用木头方块界定房屋的边角。在入口加上两处双开木门，并插上火把以供夜晚照明。最后，设计房间内部并装饰整座别墅。

木门合成配方



用6块相同的木头方块合成3扇木门。




木制别墅 续

建筑材料



5



在别墅正面用木板向上搭建出一个三角形，然后用木制楼梯方块构造出三角形房顶的边缘。



小知识：木制楼梯方块不能凭空放置，需要紧贴普通方块。木制楼梯方块被摆放好后即可摧毁普通方块。如果紧贴着普通方块的下半部分放置木制楼梯方块，楼梯则正置；反之，楼梯倒置。

6




参照步骤5的方法将别墅入口上方的屋顶填满，再将屋顶向外延伸1格，高悬的屋檐会让别墅显得气质出众。

木制楼梯方块 合成配方


4

用6块木头方块合成4组木制楼梯方块。




如果将两个木制楼梯方块按90度角放置，会形成一个拐角。

7



逐排添加木制楼梯方块，直到将别墅剩余部分的屋顶搭建完成。

8



当别墅封顶后，将屋顶的每条边都向外延伸1格形成屋檐。

后期润色



尝试添加阳台、天窗和圆石烟囱。如果想让烟囱表现出“袅袅炊烟”的效果，就在烟囱上方放置几张蜘蛛网。这栋别墅用到的建筑技巧可以应用到其他更加复杂的建筑中。你可以在房屋设计中尝试这些技巧，还可以从《我的世界》建筑社团建造的那些令人叹为观止的城市模型中，获取更多的灵感。



社团创作

最热门的住宅建筑作品！

里克尔庄园

作者：Salmon77

玩家Salmon77在《我的世界》中使用沙石和木头，在孤岛上建造了这座精致的庄园。当你学会建造一栋普通的房子后，里克尔庄园将是一个完美的进阶项目。

四周的自然景观发挥了自身的优势，充分利用了主体岛屿和周边陆地的自然形态，同时还保留了房子周围的树木和小型草地。这种方法同时适用于在山坡或山顶建造房子。



入口台阶如戏剧场景般豪华。这种由组合方块相互配合形成的设计方式给人留下了深刻的印象，吸引了玩家眼球。



建造小技巧：

利用自然景观形成独一无二的设计；夸张的架高式入口也可以营造强烈的视觉冲击力。

