

# FURNITURE ALMANAC

2010 中国家具年鉴

CHINA FURNITURE ALMANAC

中国家具协会

CHINA NATIONAL FURNITURE ASSOCIATION

## 《2010中国家具年鉴》编委会

主 任：贾清文

副 主 任：刘金良 张冰冰  
朱长岭 陈宝光

主 编：陈宝光

编 委：于秀苏 徐关荣 高同庆  
李凤婕 倪逢豪 祖树武  
刘福章 胡志南 周柱山  
赵国奇 张 萍 冯建华  
蒋鸿源 王苏敏 沈洁梅  
吴财锋 牛广霞 邓双环  
田建华 袁万清 黄伏良  
王 克 庄子标 侯克鹏  
龚 莉 陈豫黔 李玉林  
白晓燕 徐彦英

责任编辑：潘晓霞 孙 浩

# 目 录

特载文章	后危机时代的世界经济趋势与中国企业的发展	2
	转型中的中国家具业暨中国家具协会的主要工作	10
	当前经济形势及家具业的机遇	17
年度纪事	中国家具协会及家具行业2009年度纪事	24
行业政策	温家宝主持召开国务院常务会议	
	审议并原则通过轻工业和石化产业调整振兴规划	
	决定进一步加大“家电下乡”政策实施力度	38
	轻工业调整和振兴规划出台	40
	关于共建和授予中国轻工*行业特色区域称号的行业规范	47
	关于提高轻纺 电子信息等商品出口退税率的通知	49
	关于进一步提高部分商品出口退税率的通知	50
标准	办公家具 屏风 第1部分：尺寸	52
	办公家具 屏风 第2部分：安全要求	55
	办公家具 屏风 第3部分：试验方法	56
	金属家具通用技术条件	62
	木家具通用技术条件	78
	实验室家具通用技术条件	93
	统计数据	调整产业结构 保证行业稳定发展
——2009年家具行业发展情况		118
2009年全国家具行业产值表		122
2009年全国家具主要产品产量表		122
2009年各地区家具行业产值表		122
2009年各地区家具产品产量表		124
2009年家具产品海关出口统计表		125
2009年家具产品海关进口统计表		127
2009年家具产品分地区出口情况表		129
2009年家具产品分地区进口情况表		130
2009年家具产品分国别（地区）出口情况表		131
2009年家具产品分国别（地区）进口情况表		139

## 地方篇

北京市	144
上海市	147
天津市	150
河北省	152
山西省	155
辽宁省	156
沈阳市	159
大连市	162
吉林省	165
黑龙江省	167
哈尔滨市	171
江苏省	176
浙江省	181
温州市	184
安徽省	187
福建省	190
江西省	193
山东省	195
河南省	200
湖北省	203
武汉市	205
湖南省	208
广东省	210
广州市	214
深圳市	218
四川省	223
贵州省	226
陕西省	228
西安市	232
甘肃省	233

## 专业篇

全国家具标准化技术委员会正式成立	236
全国家具标准技术委员会章程	241

## 家具服务农村

“家具服务农村”及四都联盟	246
关于中国乡村家具设计大奖赛	253

科学发展观讨论	反思与探讨	
	——“中国家具业科学发展大讨论”论文综述	258
	关于开展中国家具业科学发展大讨论的意见	261
	2009年中国家具行业开展“中国家具业科学发展大讨论”活动纪实	265
	对目前中国板式家具产业现状的思考之一	
	——论工业设计在产业升级中的战略重要性	266
	对目前中国板式家具产业现状的思考之二	
——理性、科学的工业设计离我们还有多远	271	
专论篇	2009年木材木制品市场	276
	世界家具市场	291
	美国家具产业	294
	中国家具业的未来（一）	
	——材料篇	298
	中国家具业的未来（二）	
	——经营模式的改变	302
2009年中国板式家具行业发展分析	307	
教育及人才培养	北京林业大学材料科学与技术学院	312
	南京林业大学家具与工业设计学院	314
	中南林业科技大学	318
	中南林业科技大学家具与艺术设计学院	320
	东北林业大学材料科学与工程学院及相应家具与室内设计专业	323
	浙江林学院工业设计系	325
	黑龙江林业职业技术学院	327
	黑龙江生态工程职业学院	329
展会篇	中国国际家具展览会	332
	中国广州国际家具博览会	334
	中国国际家具及木工机械（大连）展览会	336
	2008—2009“圣奥杯”中国家具协会金斧家具设计大奖赛	338
	2008—2009“圣奥杯”中国家具协会金斧家具设计大奖赛	
	专业组获奖名单	339
	2008—2009“圣奥杯”中国家具协会金斧家具设计大奖赛	
	院校组获奖名单	340

# CONTENTS

## *Featured Articles*

- World Economic Trends and Development  
of Chinese Enterprises in Post-Crisis Era 2
- The Main Work of Chinese Furniture Industry in Transformation  
and China National Furniture Association 10
- The Current Economic Situation and Opportunities  
of the Furniture Industry 17

## *Annual Chronicle*

- Chronicle of China National Furniture Association  
and the Furniture Industry in 2009 24

## *Policy of Furniture Industry*

- Premier Wen Jiabao Presided State Council Executive Meeting,  
Examining and Approving in Principle Restructuring and  
Rejuvenation Program in Light Industry and Petrochemical Industry.  
Deciding to Further Increase the Implementation Efforts  
of the Policy "Home Appliances Going to the Countryside" 38
- Introduction of Light Industry Restructuring and Revitalization Plan 40
- Industry Standards on Co-constructing and  
Awarding China's Light Industry the Title of Featured Industry Region. 47
- Notification on the Increase in Export Tax Rebate rate of  
Commodities Such as Textile Electronic Information. 49
- Notification on Further Increase in the Export Tax Rebate Rate  
of Some Commodities. 50

## *Standard*

- Office Furniture Screen Section 1: Size 52
- Office Furniture Screen Section 2: Security Demand 55
- Office Furniture Screen Section 3: Test Method 56
- General Technical Conditions of Metal Furniture 62
- General Technical Conditions of Wooden Furniture 78
- General Technical Conditions of Laboratory Furniture 93

## *Statistical Data*

- Adjust the Industrial Structure, Ensure Stable Development in the Industry  
-Development of Furniture Industry in 2009 118

The Output Value Chart of China Furniture Industry in 2009	122
The Output of Major Products of China Furniture in 2009	122
The Output Value Chart of Furniture Industry of All Regions in 2009	122
The Furniture Products Output Chart of All Regions in 2009	124
The Customs Export Statistics of China Furniture Products in 2009	125
The Customs Import Statistics of China Furniture Products in 2009	127
The Export Chart of Furniture Products about All Regions in 2009	129
The Import Chart of Furniture Products about All Regions in 2009	130
The Chart of Furniture Products Exporting to Other Countries (Region) in 2009	131
The Chart of Furniture Products Importing from Other Countries (Region) in 2009	139

*The Local Article*

Beijing	144
Shanghai	147
Tianjin	150
Hebei	152
Shanxi	155
Liaoning	156
Shenyang	159
Dalian	162
Jilin	165
Heilongjiang	167
Haerbin	171
Jiangsu	176
Zhejiang	181
Wenzhou	184
Anhui	187
Fujian	190
Jiangxi	193
Shandong	195
He'nan	200



Hubei	203
Wuhan	205
Hu'nan	208
Guangdong	210
Guangzhou	214
Shenzhen	218
Sichuan	223
Guizhou	226
Shanxi	228
Xi'an	232
Gansu	233

### *Professional Part*

National Furniture Standardization Technical Committee Formally Setting up	236
National Regulation of Furniture Standard Technical Committee	241

### *Furniture Services Rural Areas*

"Furniture Services Rural Areas" and Four Unions	246
Furniture Design Competition on Chinese Rural Furniture	253

### *Discussion of Scientific Development*

Reflection and Discussion	
-Thesis Review on "Discussion of Scientific Development" on Chinese Furniture Industry.	258
Opinion on Conducting Discussion of Scientific Development in Chinese Furniture Industry	261
Furniture Industry of China Begins "Discussion of Scientific Development" in Chinese Furniture Industry in 2009	265
Reflection one on the Current Status quo of Chinese Plate Furniture Industry	
-On the Strategic Importance of Industry Design in Industrial Upgrading	266
Reflection two on the Current Status quo of Chinese Plate Furniture Industry	
-How Far is the Rational and Scientific Industry Design?	271



<b>Monograph part</b>	Timber and Wood Products Market in 2009	276
	World Furniture Industry	291
	American Furniture Industry	294
	Future of Chinese Furniture Industry, Part One -Material Part	298
	Future of Chinese Furniture Industry, Part Two -Change of Operating Model	302
	Analysis on Chinese Plate Furniture Industry in 2009	307
	<b>Education and Personnel Training</b>	
Materials Science and Technology College of Beijing Forestry University	312	
Furniture and Industrial Design College of Nanjing Forestry University	314	
Central South University of Forestry and Technology Furniture and Art Design College of	318	
Central South University of Forestry and Technology Material Science and Engineering College and Related Furniture and Interior Design Major of Northeast Forestry University	320	
Department of Industrial Design of Zhejiang Forestry College	323	
Heilongjiang Forestry Vocational Technical College	325	
Heilongjiang Vocational Institute of Ecological Engineering	327	
	329	
<b>Fairs part</b>		
China International Furniture Expo	332	
China Guangzhou International Furniture Expo	334	
China International Furniture and Woodworking Machinery (Dalian) Expo	336	
“Sheng Ao Cup” China National Furniture Association Golden Ax Furniture Design Competition during 2008-2009	338	
Professional group winners of “Sheng Ao Cup” China Furniture Association Golden Ax Furniture Design Competition during 2008-2009	339	
College group winners of “Sheng Ao Cup” China Furniture Association Golden Ax Furniture Design Competition during 2008-2009	340	

# 特 載 文 章

Featured Articles

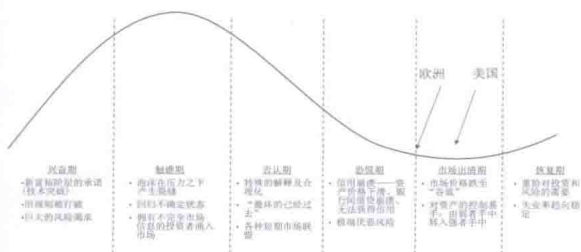
# 后危机时代的世界经济趋势 与中国企业的发展

国家国民经济研究所所长 樊 纲



## 一. 世界金融危机与宏观经济政策

经济波动六阶段



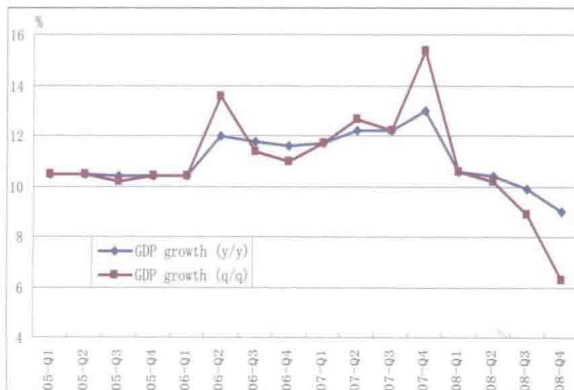
### 1.0. 危机的性质与展望

危机大于1929：因为有美元为本位的世界货币体系；但不会出现大萧条：因为有宏观经济学与宏观经济政策；但发达国家经济会有3-5年的衰退与低迷。

## 二. 中国经济的迅速复苏

### 2.0. 回顾：中国经济为什么会快速下滑

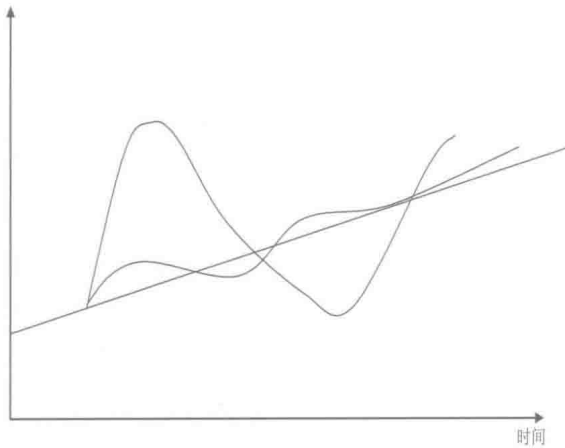
增长速度快速下滑



## 两个趋势共同作用的结果

首先是因为我们自己这几年为采取调控政策所导致的调整（包括股市与楼市的调整）；国际金融危机与经济衰退的影响。

价格 (房价/人均收入)



### 2.1. 二季度：止跌启稳，增长加速 原因

1. 及时避免了大泡沫的形成；2. 政策调整相对及时；3. 政策力度较大；开始起作用。

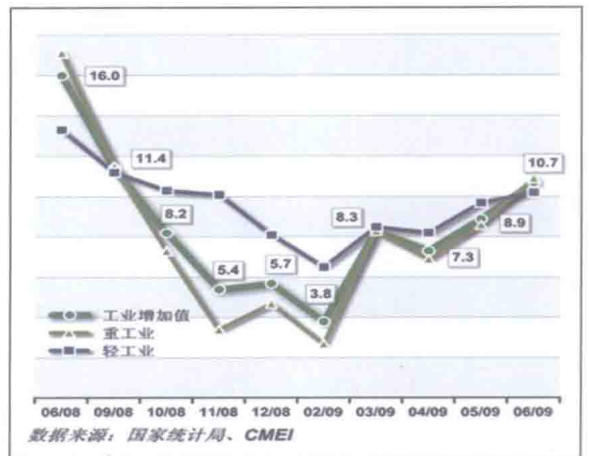
2007年-2009年第二季度各季度经济增长率



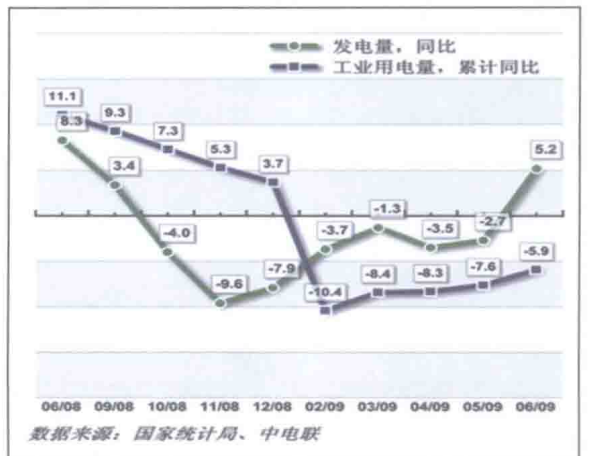
### 工业增加值季度增速



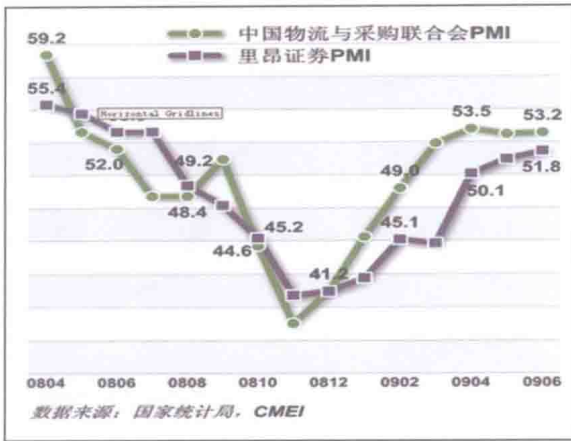
### 工业增加值月度增速



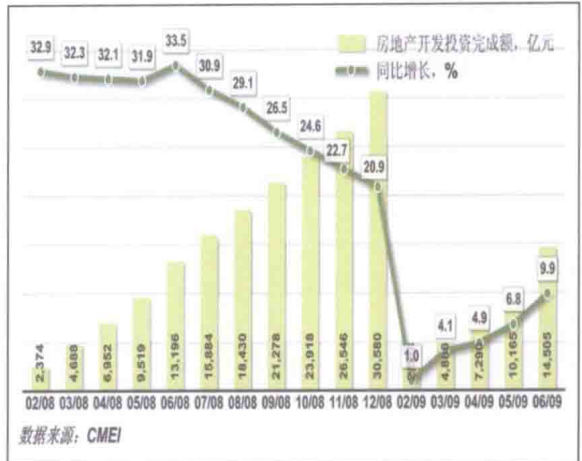
### 发电量与工业用电量月度增速



物流和采购联合会与里昂PMI走势对比



2008-2009年上半年各月房地产投资累计增加率



## 2.2. 投资是主要的增长源泉

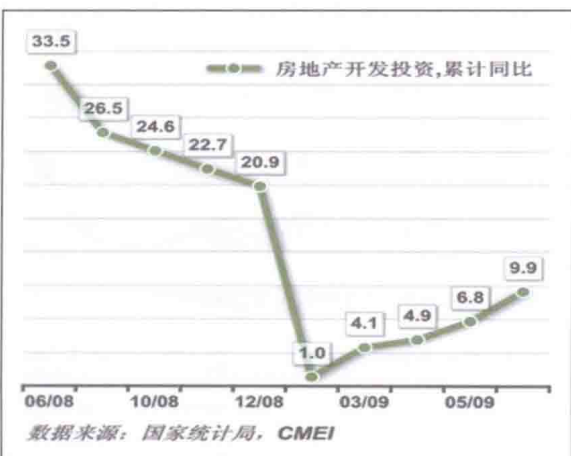
城镇固定资产投资月度累计同比



2008-2009年上半年各月房地产新开工面积累计增长率



房地产开发投资月度累计同比增速

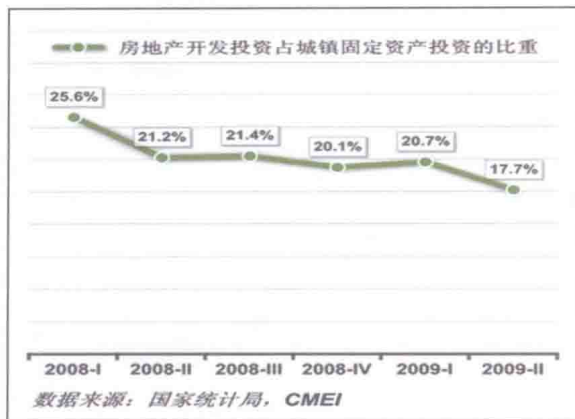


2008-2009年上半年各月土地购置面积累计增长率

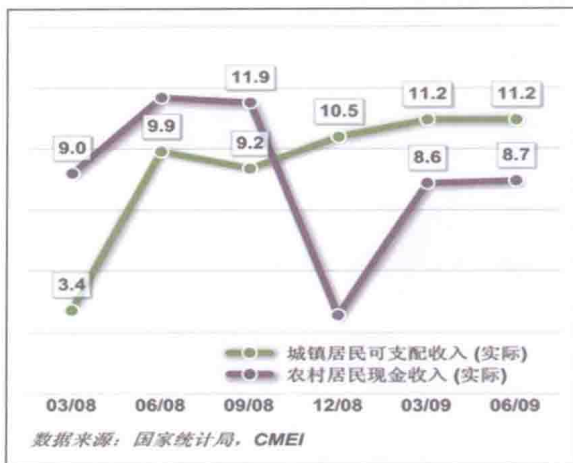




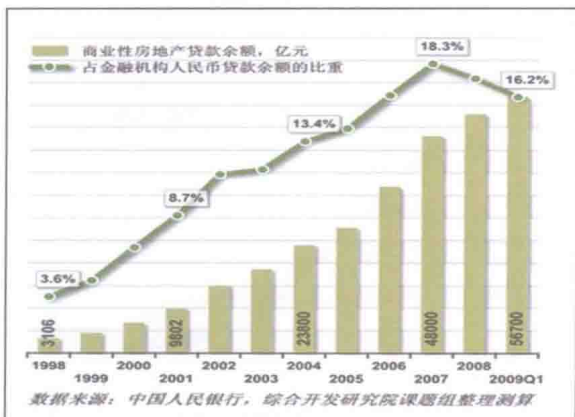
2008以来各季度房地产开发投资  
占城镇固定资产投资比重



上半年居民收入增速平稳增长



商业性房地产贷款占人民币信贷总量的比重

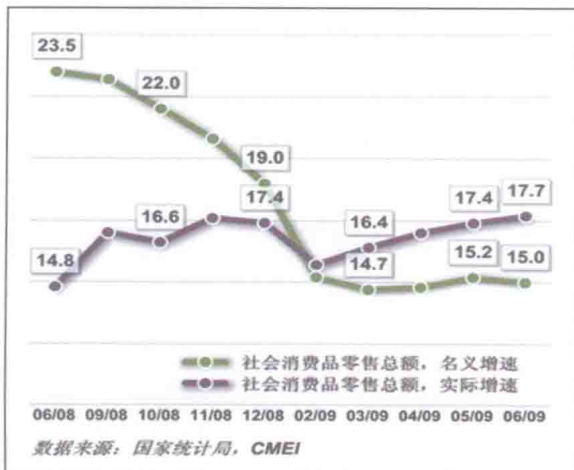


汽车销量连续四月超百万辆

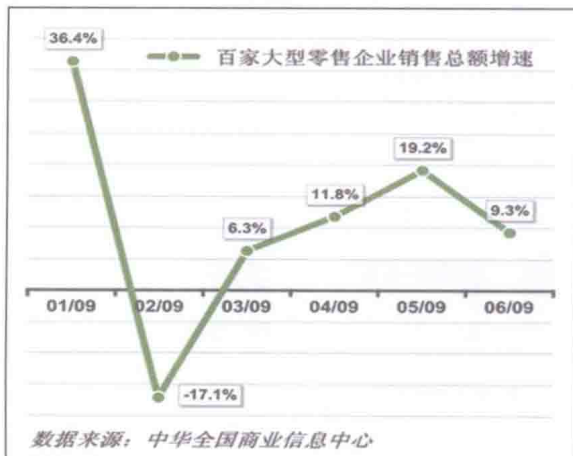


### 2.3. 消费增长稳定，作用明显

社会消费品零售总额增速变

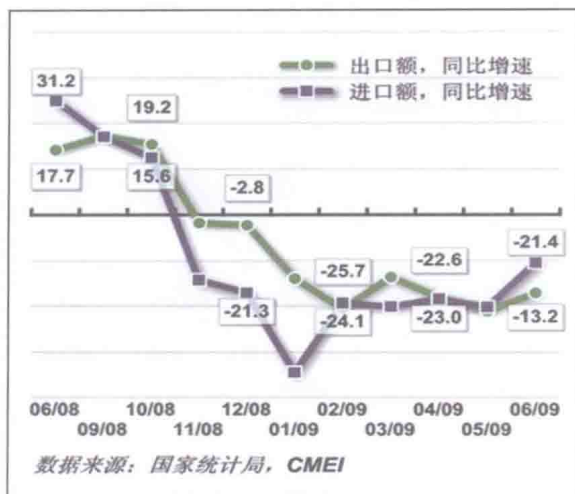


百家大型零售企业月度销售额增速



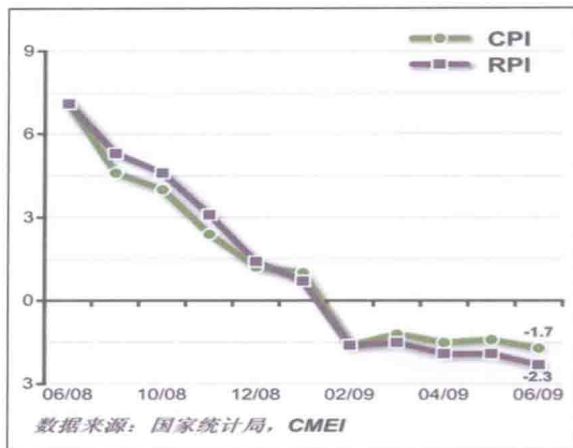
## 2.4. 出口也在恢复

进出口增速月度变化情况

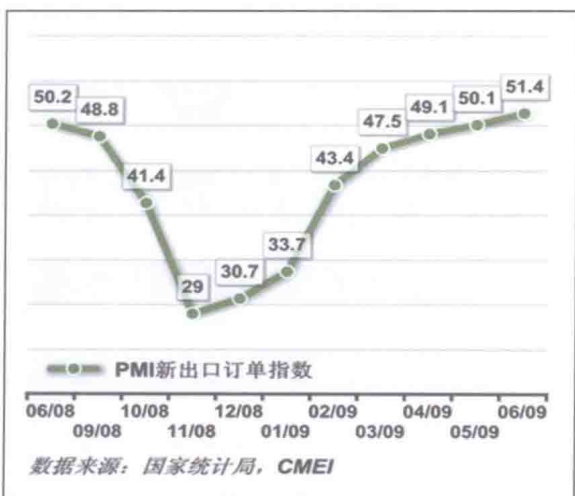


## 2.5. 物品价格仍然稳定

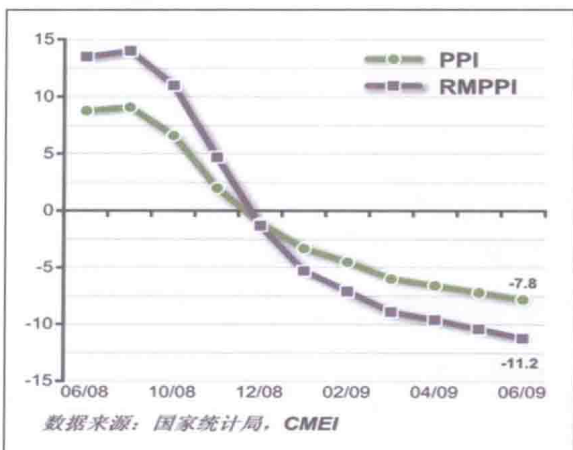
CPI与RPI月度变化情况



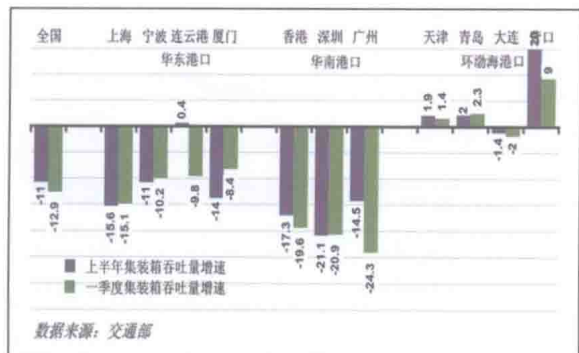
PMI新出口订单指数连续七月上扬



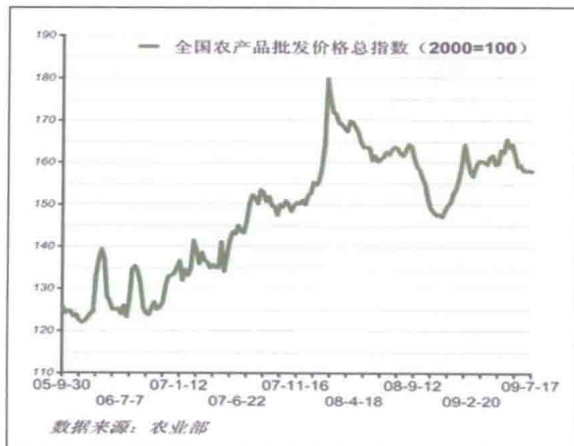
PPI与RMPPI月度变化情况



全国三大港口群一季度集装箱吞吐量变化情况

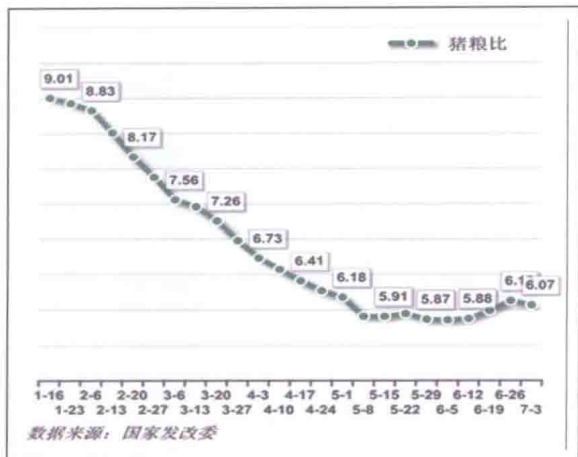


全国农产品批发价格总指数变化

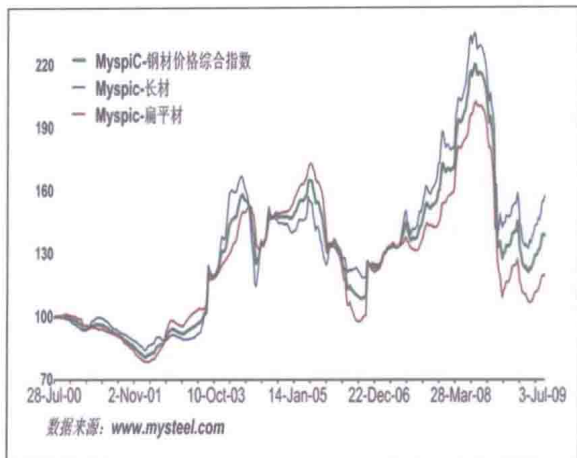




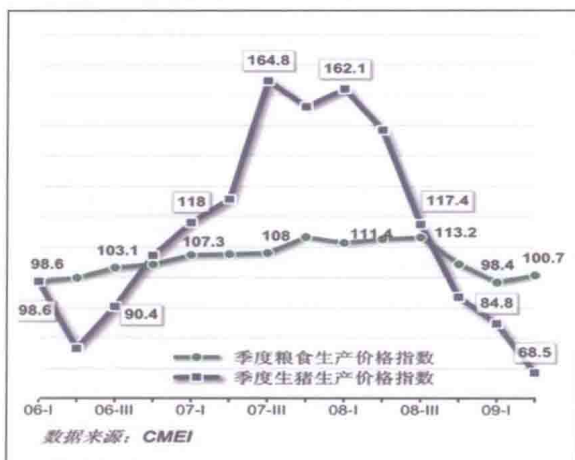
2009年以来猪粮比持续下降



2000年以来国内市场钢材综合价格指数

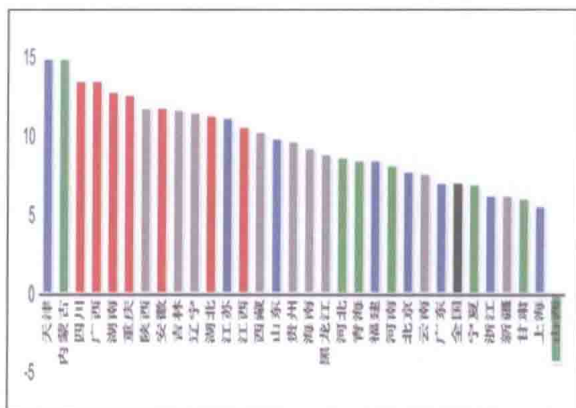


2006-2009年上半年粮食、生猪生产价格指数变化



2.6. 区域差距：内陆地区增长较快

2009年上半年各省市GDP增速对比



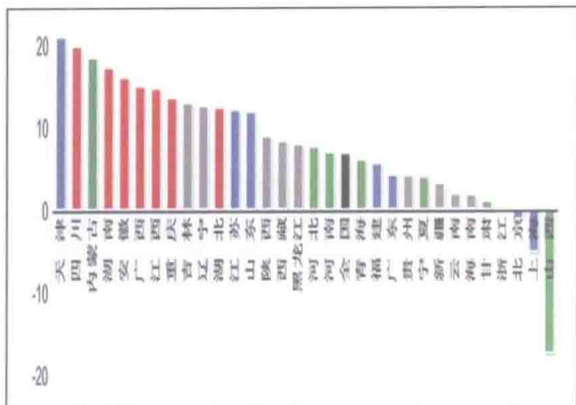
2008年以来国际原油价格变化



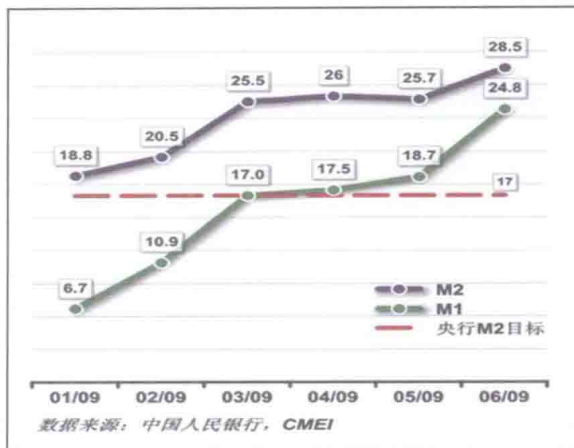
连续出台区域规划有助于未来区域增长的平衡



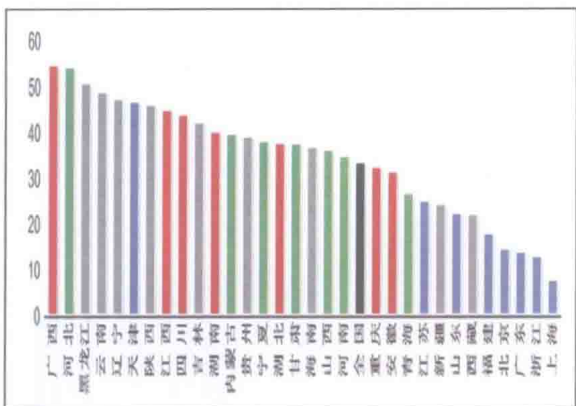
2009年上半年各省市工业增加值增速对比



2009年上半年各月M1、M2变化

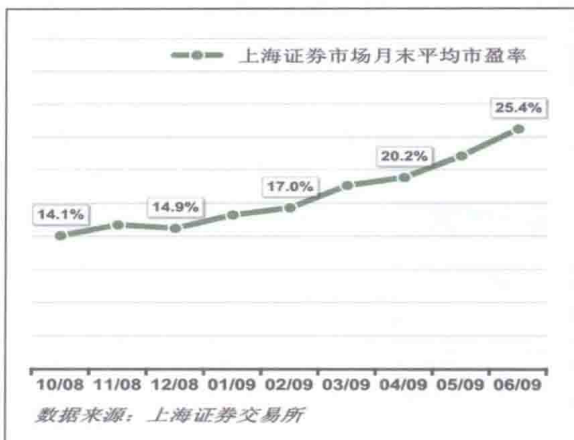


2009年上半年各省市城镇固定资产投资增速对比



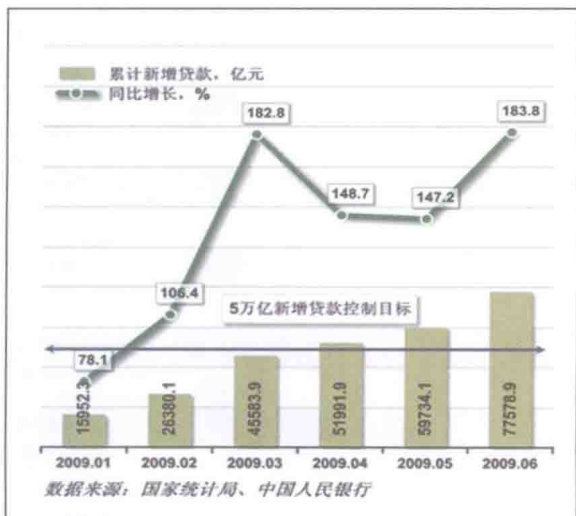
## 2.8. 资产市场涨势凶猛

2008年10月至09年6月各月末上海证券市场平均市盈率变化情况



## 2.7. 流动性充裕

2009年上半年各月新增贷款变化情况



2008年10月至09年6月各月上证指数变化情况

