



曹明成实战炒股系列

| 私募操盘手曹明成亲身传授黑马捕捉秘术 |

黑马捕捉术

曹明成 谭文◎著

- ◎ 解读庄家陷阱，破译机构资金流向
看透黑马轨迹，精选**暴涨牛股**
- ◎ 不论熊市还是牛市，
作者每年都有**2~3倍**获利
- ◎ 网易民间高手模拟炒股大赛中
作者名列**前三强**

中国宇航出版社

黑马捕捉术

曹明成 谭文◎著

中国宇航出版社

· 北京 ·

版权所有 侵权必究

图书在版编目(CIP)数据

黑马捕捉术 / 曹明成, 谭文著. — 北京: 中国宇航出版社, 2016.9
ISBN 978-7-5159-1168-7

I. ①黑… II. ①曹… ②谭… III. ①股票投资—基本知识 IV. ①F830.91

中国版本图书馆CIP数据核字(2016)第202256号

策划编辑 卢 珊

责任编辑 卢 珊

装帧设计 宇星文化

出版 中国宇航出版社

社址 北京市阜成路8号
(010)60286808

邮编 100830
(010)68768548

网址 www.caphbook.com

经销 新华书店

发行部 (010)60286888
(010)60286887

(010)68371900
(010)60286804(传真)

零售店 读者服务部
(010)68371105

承印 三河市君旺印务有限公司

版次 2016年9月第1版

2016年9月第1次印刷

规格 787×960

开本 1/16

印张 14.5

字数 193千字

书号 ISBN 978-7-5159-1168-7

定价 36.00元

本书如有印装质量问题, 可与发行部联系调换

CONTENTS

目录

第一章 黑马捕捉之典型战术

- | | | |
|-----|---------------|----|
| 第一节 | 黑马擒王战术 | 3 |
| 第二节 | 黑马主升浪战术 | 17 |
| 第三节 | 黑马突破战术 | 24 |
| 第四节 | 黑马起步战术 | 37 |
| 第五节 | 黑马探底战术 | 45 |

第二章 黑马捕捉之成交量技法

- | | | |
|-----|-------------------|----|
| 第一节 | 成交量探秘 | 55 |
| 第二节 | 5日均量线捕捉黑马 | 62 |
| 第三节 | 均量线三线交叉捕捉黑马 | 69 |
| 第四节 | 均量线二次金叉捕捉黑马 | 77 |
| 第五节 | 量比先抑后扬捕捉黑马 | 84 |

第三章 黑马捕捉之短线买入定式

第一节	黑马均线买入定式	95
第二节	黑马突破点买入定式	108
第三节	黑马调整点买入定式	126
第四节	其他短线买入定式	138


第四章 黑马捕捉之形态定式

第一节	蜻蜓点水黑马形态	145
第二节	春江水暖黑马形态	153
第三节	银山谷黑马形态	164
第四节	龙飞九天短线必杀技	171
第五节	三线开花短线必杀技	178

第五章 黑马捕捉之经典指标技法

第一节	MACD 金叉短线捕捉黑马	189
第二节	KDJ 底背离短线捕捉黑马	196
第三节	CCI 突破 100 捕捉黑马	202
第四节	RSI 趋势线捕捉黑马	210

附录	218
----------	-----



第一章

黑马捕捉之典型战术

何谓黑马股？黑马股是指价格可能脱离过去的价位而在短期内大幅上涨的股票。“黑马”起初并不是股市中的术语，而是指在赛马场上本来不被看好的马匹，却能在比赛中让绝大多数人跌破眼镜，成为出乎意料的获胜者。从“黑马”一词的定义可以看出，识别黑马股必须独具慧眼，被股民普遍看好的股票注定不是“黑马”。

在大牛市中，“黑马”似乎满街都是，可惜“黑马”性烈难驯，要驾驭好它却不容易。很多股民上马时机不对，马儿跑了一半才中途介入，加上马背功夫不够，一经震荡就跌下马来。等爬起来后，“黑马”已经跑得不见踪影，追都追不上。

要避免以上情况，捕捉黑马股的战术就显得很重要。

第一节 黑马擒王战术

每一轮行情中，龙头股的涨幅都要远远大于其他股票。即便在同期的回调过程中，跌幅也通常小于其他股票，是行情领涨股中当之无愧的“王”。

擒贼当擒王。捕捉黑马股，当然应该选择有号召力的龙头股，以兑现收益的最大化。

一、龙头股的特点

领涨的股票一般具有以下几个特点。

(1) 一波上升行情里，股价最先启动，连续放量拉升，涨幅巨大，有所向披靡之气魄。

(2) 运作龙头股的主力资金实力一般比较强大，并对政策面和消息面有深刻的理解。

(3) 具有良好的示范效应，有市场号召力，振臂一呼，应者云集。盘中拉升时，其他个股跟风效应明显，能迅速带起相关板块上涨，进而影响大盘走势。

(4) 符合市场炒作热点，有巨大的想象空间，能激起市场共鸣。

(5) 龙头股有可持续上涨的潜力，拉升阶段不会随便停止拉升。这就是为什么在进入主升段或者真正的拉升阶段时，股价只会不断地上涨，而不会出现涨一天跌两天的情况。

一是因为大资金要赚钱，必然要大幅拉升股价。二是因为这样的拉升才可以减少拉升成本，所以连续拉升是大资金操控股票的必然选择。

任何一只股票，如果有资金控盘，最后的拉升阶段必然会出现这样的走势情况。如果说我们持有的股票上涨一天下跌两天，很显然不是处在拉升阶段，也就不会是大资金控盘的龙头股了，至少股价不在拉升阶段。这也是大家越恐高的股票，股价越是不断上涨的原因所在。

(6) 股价沿5日均线飙升。走势较强的龙头股都会沿着5日均线不断地飙升，稍弱的则沿着10日均线运行。

均线系统是实用的技术分析系统，依据它可以直接判断股票价格运行的强弱。大家可以去找任何一只大幅拉升的股票，都会发现股价一定是沿着5日均线不断地上涨。如果偶尔运行在5日均线、10日均线下，也会在一两天内马上收复，并继续沿着5日均线、10日均线上涨，不然就不是龙头股了。

如果说我们持有的股票均线波动混乱，那么该股就可能不是龙头股。如图1-1所示。

(7) 成交活跃。成交量是股价的灵魂，没有成交量的支持，股价持续上涨是不健康的。一般来说，强势股上涨必然会伴随着较活跃的成交量，这样股价才会不断地上涨。

以上是简单的龙头股运行特征，希望大家多研究大幅上涨的股票为什么会大幅上涨，大幅上涨有什么表现形式，以及在实战操作中如何才能发现和把握大幅上涨的股票，这才是实战操盘中最重要事情。

一般而言，龙头股通常在低价股中产生，流通盘大小适中。流通市值过大不利于主力资金拉抬，耗费资金过多；流通盘过小，主力资金不易进出。

值得注意的是，同一行业或同一板块的龙头股并非是一成不变的，随着题材和概念的变迁，龙头股也会随之变化。

强势龙头股总是先于大盘启动，当大盘处在下跌的尾声时，强势龙头股通常先于大盘止跌，并最先拉出涨停。强势龙头股一旦启动上升行情，

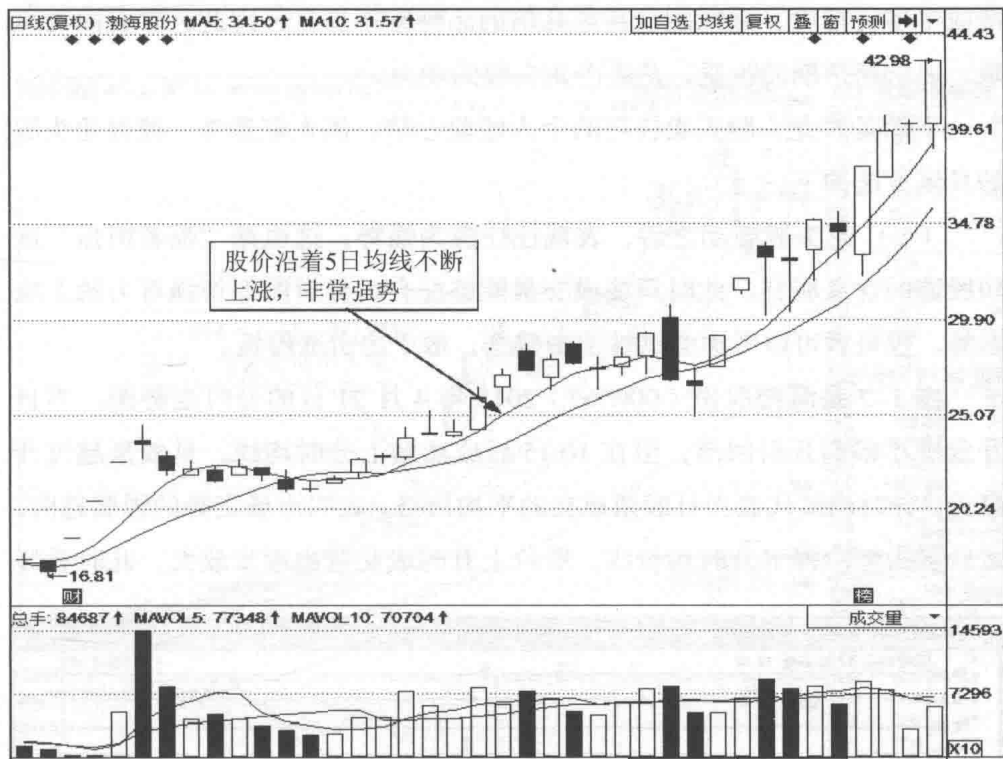


图 1-1

就会以持续阳线的方式上涨。

二、捕捉龙头股的方法

龙头股一般波动幅度较大, 快涨易跌, 把握不当容易坐电梯, 因此掌握买卖技巧很重要。

投资者买入时要快准狠, 买入要及时, 要有追涨停板买入的胆量。捕捉龙头股, 离不开敢作敢为的信心和敢为天下先的勇气。

热点龙头股往往率先启动, 率先止跌, 率先创新高, 率先放量。龙头股启动初期, 若大盘行情配合, 应敢于追涨。在大盘反弹或者上涨时, 领涨个股一般涨幅普遍都超过大盘很多, 这种情况比比皆是。在一轮上涨行

情或牛市行情中，涨幅翻倍甚至几倍的品种亦不少见，因此，冒有限的风险，追求超预期的收益，是追击龙头股的动力。

下面是对龙头股买卖技巧的个人经验总结，供大家参考。捕捉龙头股的具体方法如下。

(1) 龙头股启动之后，表现往往极为强势，这也是“强者恒强”这句股谚的含义所在。此时只要成交量能够配合，分时图保持强有力的上攻态势，投资者可以考虑尝试性追击建仓，敢于追击涨停板。

图 1-2 是海德股份(000567) 2015 年 4 月 21 日的分时走势图。当日开盘价小幅高开后回落，但在 10:15 后成功站上分时均线，且放量越过开盘价。分时均线代表当日股票成交的平均价格，表明市场走势的强弱趋向。之后多头坚决捍卫分时均价线，股价上升时成交量也逐步放大，此时看好

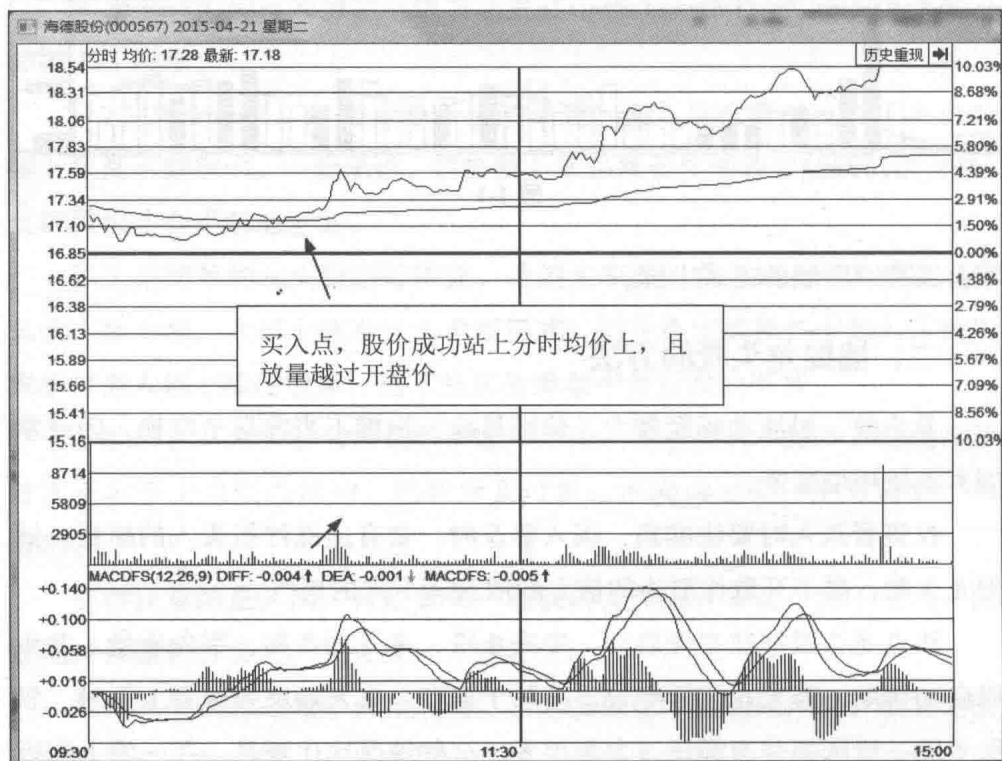


图 1-2

者可以考虑买入。图 1-3 是该股后期的走势。

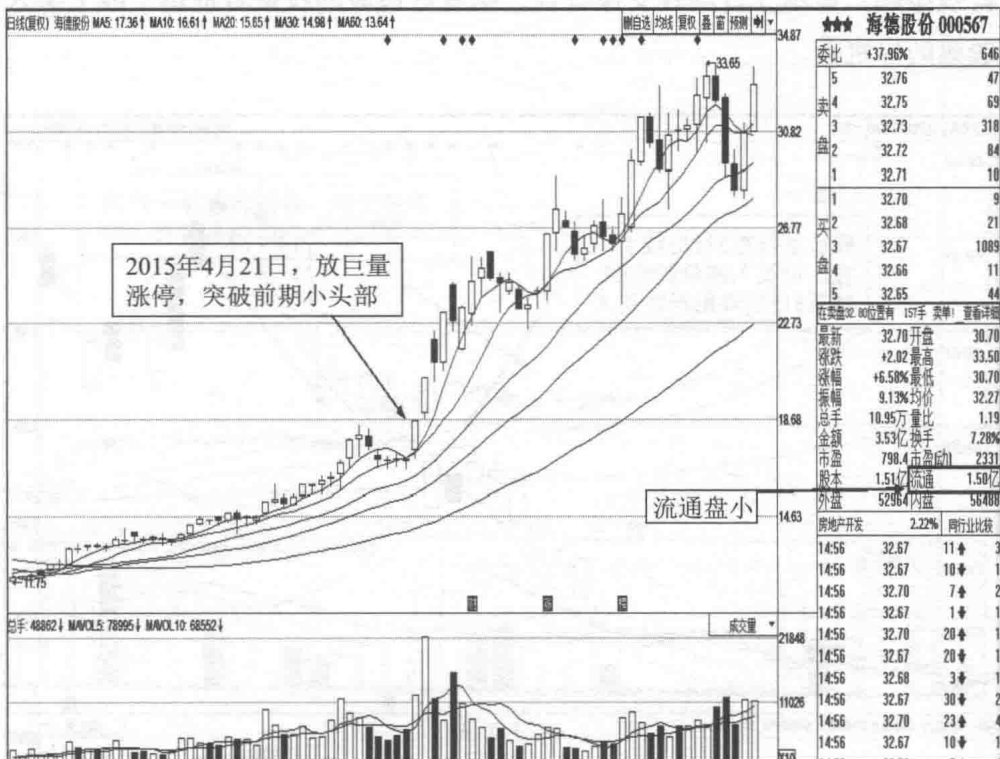


图 1-3

龙头股很多都属于市值偏小的品种，市场容量有限，筹码相对稀缺，这样主力能更容易地控制行情走势。图 1-3 中，海德股份（000567）的流通盘才 1.50 亿股，盘子非常小。

（2）强势龙头股第一次回靠 5 日均线是买进机会。

龙头股爆发初期，有时会展开单边逼空行情，货源十分有限。这类股票往往会沿 5 日均线上行，投资者应把握第一次震荡的建仓机会。当股价向 5 日均线附近靠拢，且成交萎缩或保持平稳时，说明杀跌动力不足，或者主力无意出货，此时是强势回调买入良机。

图 1-4 是金科股份（000656）的日 K 线走势图。5 日均线是多头重要

的短期防线，在图中箭头处，股价虽然一度盘中击破5日均线，但收盘时有效拉起，显示5日均线支撑有效，给看好该股的投资者提供了线上买入股票的好机会。

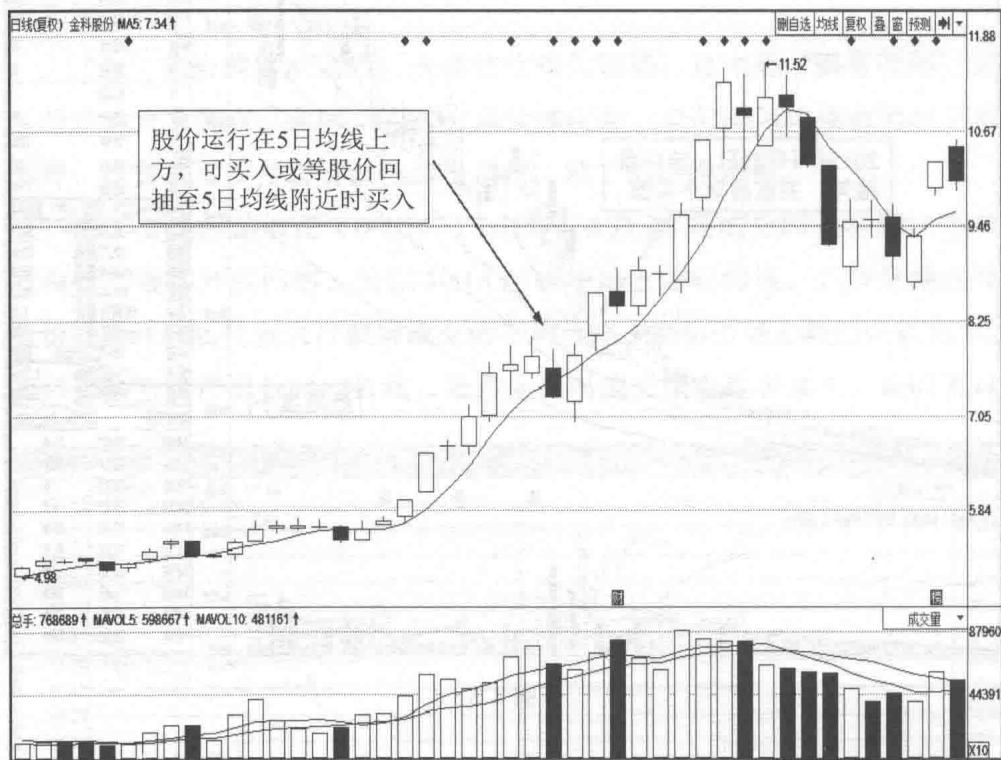


图 1-4

(3) 强势龙头股第一次回档 10 日均线也是买进机会。

股价向 10 日均线附近靠拢，且成交萎缩或保持平稳，也是回调买入良机，如图 1-5 所示。

追涨龙头股要敢于介入，就算其股价已上升了一段距离，也不要因为该股已有一定的升幅而不敢介入，因为股价后市还会有很大的涨幅。连续涨停的领头个股，要耐心持股。

下单的时候需要考虑下面几个因素。

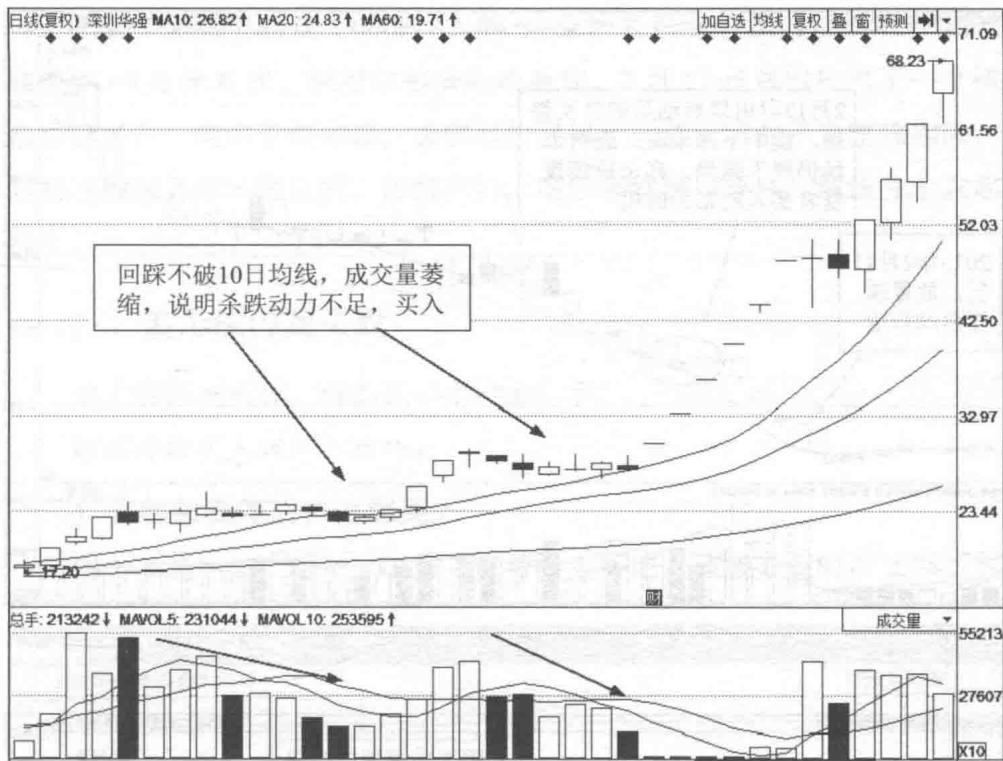


图 1-5

(1) 是否有资金不断流入，资金流量是否活跃。资金不活跃的个股，即使形态再好，行情爆发力也要打折扣，上涨持续时间不会太长。

(2) 判断日 K 线所处的位置是突破阶段还是加速阶段。这两个阶段上涨爆发力是最强的，涨停板多出在这里。

(3) 大部分龙头股的上涨并非一气呵成，而是分为几个阶段。每个阶段的间隙即换档期，就是所谓的股价“空中加油”期。空中加油期间，只要股价不跌破平台低点，仍然是投资者买入的机会。

图 1-6 是康美药业 (600518) 的日 K 线走势图。2015 年 2 月 11 日，该股在底部首次涨停启动上涨行情之后，又连续拉出两个涨停。2 月 17 日出现启动后的首次休整，图 1-7 有详解。

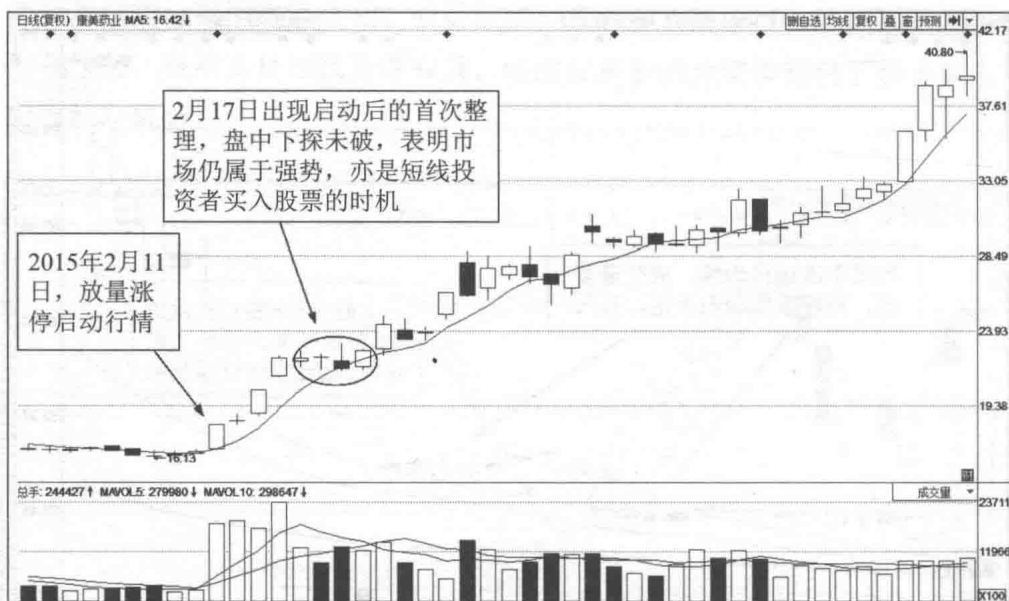


图 1-6

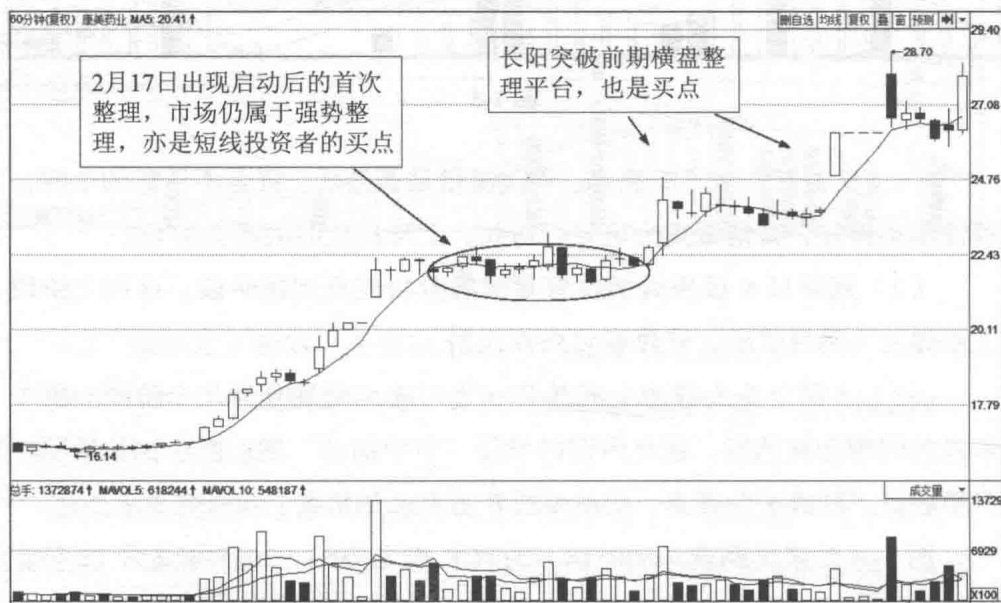


图 1-7

图 1-7 是康美药业（600518）的 60 分钟 K 线走势图。把图从日 K 线转换到 60 分钟 K 线，就可以很清晰地看到，2 月 17 日该股构筑了一个横盘整理平台。盘中下探未破，表明股价仍属于强势。横盘平台整理期间，是短线投资者介入的良机。休整之后，股价果然再展雄风，继续往上发起冲击。

三、追击涨停龙头股

追击涨停龙头股，核心是一个“追”字。

追涨停板买入有以下技巧。

1. 即将封涨停时，追涨买入

图 1-8 是中体产业（600158）的分时走势图。该股开盘时以 3.14% 高




图 1-8

开，9分钟后冲上涨停板，随后小幅回落，之后又迅速封住涨停板，全天再无打开。在开盘12分钟内，投资者有足够的时间在该股即将封住涨停板时追涨介入。

2. 涨停板打开时，追涨买入

图1-9是大唐电信(600198)的分时走势图。该股封涨停后不久，涨停板曾经被打开3次，投资者有介入的机会。

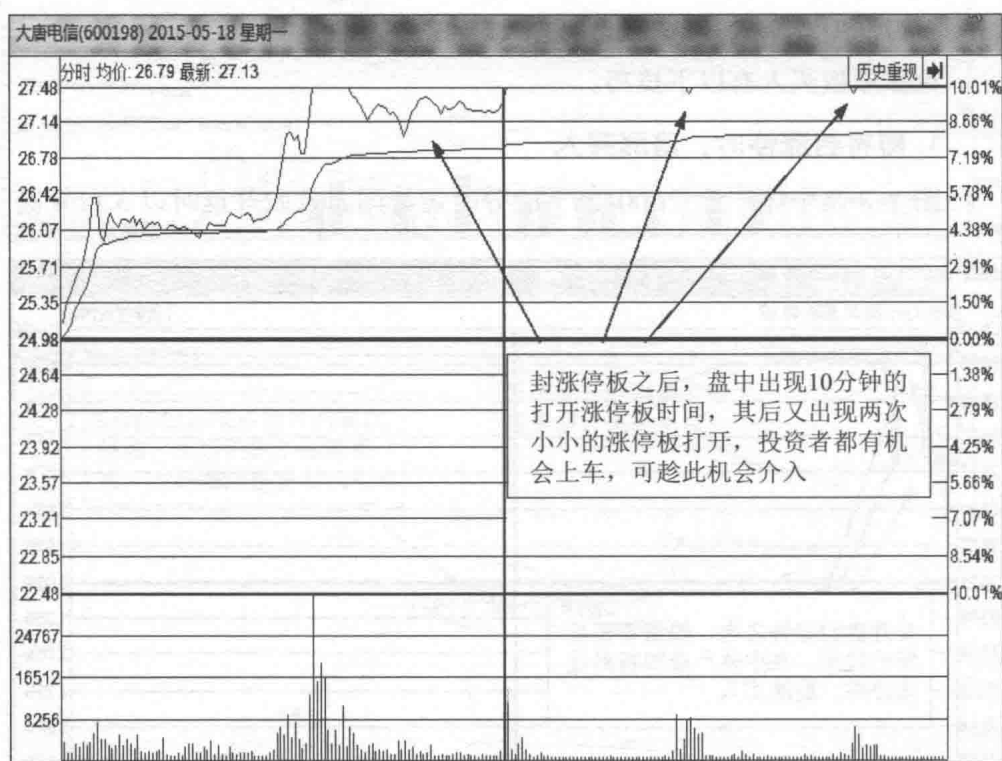


图 1-9

图1-10是国电电力(600795)的分时走势图。该股封涨停板后，盘中有20分钟的时间涨停板被打开，投资者趁机介入，可以坐享后市拉升行情。