



观察力训练

蝴蝶谷

奖励
贴纸

通过找相同的蝴蝶，训练孩子对应表格找到指定物品的能力。

蝴蝶谷的蝴蝶真多啊！请你对着表格找一找，哪只蝴蝶不见了呢？






观察力训练

魔法师的扑克牌

奖励
贴纸

引导孩子仔细观察，识别同类别的不同物品。

魔术师在魔法屋里藏了很多扑克牌，请你把所有有  图案的扑克牌都圈出来吧。





11~20的数字排序

送牛奶

奖励
贴纸

复习数字11~20，并且练习11~20的数字顺序。

送奶工要按照房子号码的顺序送牛奶，请你画出他要走的路线吧。



偷懒的小猫

奖励
贴纸

通过连线，复习数字1~20，并且练习1~20的顺序。

妈妈让小猫把玩完的跳棋整理好，可是偷懒的小猫却藏了起来。请你按照棋子上的数字顺序连线，把小猫找出来吧。











复习相邻数

鱼缸里的小鱼

奖励
贴纸

通过挑出不相邻的数字，熟悉20以内的相邻数。

数字相邻的三条小鱼要放在同一个鱼缸里。请你看一看，哪些鱼缸里的鱼放错了，给它们贴上小螃蟹贴纸吧。





20以内数量的比较

逛超市

奖励
贴纸

通过点数对物品数量进行两两比较，练习20以内数量的比较。

请你比较超市每一层货架上哪种商品的数量多，把它旁边的“○”涂上颜色吧。








20以内数量的排序

数窗户

奖励
贴纸

通过点数，练习20以内数量的排序。

请你数一数，下面每块草地上的房子是不是按照窗户数量排序的。
如果是，给它贴上太阳贴纸；如果不是，给它贴上月亮贴纸吧。





按二维特征分类

绿色的蔬菜

奖励
贴纸

让孩子熟悉一种物品的多个特征，找到指定的两个特征都符合的物品。

冰箱里的物品，哪些是绿颜色的蔬菜，把它们圈出来吧。





衣服组合

奖励
贴纸

通过匹配训练，训练孩子的关联思维。

衣柜中哪些是要组合在一起才能穿戴的？请把它们连连线。





成组数数

分蛋糕

奖励

贴纸

通过分蛋糕，帮助孩子理解成组数数的概念。

4个好朋友一起吃蛋糕。每个小朋友要吃2块蛋糕，请帮他们每人圈出一份蛋糕，说一说应该准备几块蛋糕呢？把数字写在“□”里吧。









成组数数

放飞气球

奖励
贴纸

通过分气球，帮助孩子学习3个一组数数。

每个小朋友放飞3个气球。在每一组气球旁边贴一个小朋友头像，然后把小朋友的数量写在下面的“□”里吧。






汽车工厂



通过将汽车和车轮对应，学习4个一组数数。

修理工正在给汽车装轮胎，每辆汽车要装4个轮胎。这些轮胎能装在多少辆汽车上？先把轮胎4个一组圈起来，和汽车连线，再把汽车的数量写在“□”里吧。





成组数数

做椅子

奖励
贴纸

通过将椅子和木头对应，学习5个一组数数。

5根木头可以制作一把椅子。把木头5根一组圈起来，看一看这些木头可以做几把椅子，把数字写在“□”里吧。






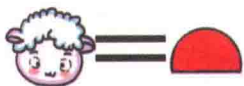
转换能力训练

贴屋顶

奖励
贴纸

通过练习，训练孩子根据代号找对应物的能力。

小羊、小马和小牛的房子屋顶是什么样子的呢？请你找出它们的房子，并贴上正确的屋顶贴纸吧。





观察力训练

谁的围巾

奖励
贴纸

通过观察物品排列组合的规律，找到指定的排列组合。

小熊围巾上的颜色是按照    排列的，小狗围巾上的颜色是按照    排列的。

下面两条围巾哪条是小熊的？哪条是小狗的？请你连一连。





新年贺卡

奖励
贴纸

以5个一组为基数，学习成组数数的运用。

悦悦要给小伙伴寄贺卡，请把贺卡5个一组圈起来，看看她要给几组小朋友寄贺卡，并把小朋友的总数写在“□”里吧。





成组数数

装灯泡

奖励
贴纸

把物品和手势对应，让孩子学会目测物品数量。

客厅和书房各需要5个灯泡，剩下的灯泡装在卧室里。请你把每个房间需要的灯泡圈起来，并和对应的手势连接，再看一看一共有多少个灯泡，把数字写在“□”中吧。

