

名绘堂——色铅笔手绘系列




植物达人

——色铅笔手绘植物萌态

这里是植物的乐园，
是喜欢植物之人的聚集地，
在闲暇时光用画笔赋予这些植物新的生命，
是件美妙又享受的事情。

名绘堂 编著

 机械工业出版社
CHINA MACHINE PRESS

植物达人

色铅笔手绘植物萌态

名绘堂 编著



机械工业出版社
CHINA MACHINE PRESS

这里是植物的乐园，是喜欢植物之人的聚集地，赶快与 Susan 一起用一支画笔和一张纸赋予植物新的生命，记录它们的点点滴滴。

本书从了解色铅笔的一些小知识开始，进一步讲解色铅笔的基本绘画方法及绘画技巧，再详细地展示了不同种类植物的绘画步骤，包括：观花植物、多肉植物、水生植物和食虫植物，甚至还有漂亮的果实和蘑菇，并在书中穿插了许多有意思的植物种植和植物收集展示等小技巧，让你在学习画画的同时，也将收获许多有关植物的小知识与小技能，充分感受植物世界的乐趣！

图书在版编目（CIP）数据

植物达人：色铅笔手绘植物萌态 / 名绘堂编著. --

北京：机械工业出版社，2016.12

ISBN978-7111-55492-9

I . ①植… II . ①名… III . ①植物 - 铅笔画 - 绘画技法 IV . ① J214.1

中国版本图书馆 CIP 数据核字（2016）第 279165 号

机械工业出版社（北京百万庄大街 22 号 邮政编码 100037）

策划编辑：刘志刚 责任编辑：刘志刚

封面设计：张 静 责任印制：乔 宇

责任校对：刘时光

保定市中画美凯印刷有限公司印刷

2017 年 1 月 第 1 版第 1 次印刷

184mm × 205mm · 9 印张 · 206 千字

标准书号：ISBN978-7111-55492-9

定价：39.00 元

凡购买本书，如有缺页，倒页，脱页，由本社发行部调换

电话服务

服务咨询热线：010-88361066

读者购书热线：010-68326294

010-88379203

封面无防伪标均为盗版

网络服务

机工官网：www.cmpbook.com

机工官博：weibo.com/cmp1952

金书网：www.golden-book.com

教育服务网：www.cmpedu.com



目录



前言

Part 2 充满魔力的色铅笔 ··· 12

Part 1 色铅笔和它的搭档 ··· 7

- 1.1 色铅笔的分类 ····· 8
- 1.2 色铅笔的好搭档 ····· 8
 - 1.2.1 挑选适合自己的纸张 ····· 9
 - 1.2.2 常用的辅助小工具 ····· 11



- 2.1 用笔小窍门 ····· 13
 - 2.1.1 握笔姿势与笔触 ····· 13
 - 2.1.2 力度控制线条 ····· 14
 - 2.1.3 美妙笔触表现不同的质感 ····· 15
- 2.2 神奇的彩色世界 ····· 16
 - 2.2.1 颜色对照表 ····· 16
 - 2.2.2 动手画一画 ····· 17
 - 2.2.3 美丽的渐变色 ····· 18
 - 2.2.4 有趣的叠加色 ····· 19
 - 2.2.5 奇妙的颜色搭配 ····· 20
- 2.3 植物的秘密 ····· 21
 - 2.3.1 花的画法 ····· 21
 - 2.3.2 叶子的画法 ····· 22
 - 2.3.3 果实的画法 ····· 22

Part 3 我们都是植物控—— 缤纷花世界 ··· 24

- 小甘菊 ····· 25
- 蜀葵 ····· 28
- 蔷薇 ····· 32
- 虞美人 ····· 36
- 勿忘草 ····· 39
- 野牡丹 ····· 44
- 三色堇 ····· 49
- 玉兰花 ····· 53
- 植物笔记本：手工DIY纸艺花朵 ····· 57



Part 4 我们都是植物控——

多肉大家族 · · · 58


山地玫瑰 · · · · ·	59
高砂之翁 · · · · ·	62
吉娃娃 · · · · ·	65
布纹球 · · · · ·	69



Part 5 我们都是植物控——

山间的漂亮果子 · · · 73

火棘 · · · · ·	74
橡子 · · · · ·	78
无花果 · · · · ·	82
蛇莓 · · · · ·	87
落叶收集本 · · · · ·	91



Part 6 我们都是植物控——

森林里的小精灵 · · · 93

红菇 · · · · ·	94
紫蘑菇 · · · · ·	98
毒蝇伞 · · · · ·	102
牛肝菌 · · · · ·	106
植物笔记本：各式各样的蘑菇小物品 · · · · ·	111





Part 7 我们都是植物控——
水中的可爱植物 · · · 112

风信子 · · · · · 113
 铜钱草 · · · · · 117
 睡莲 · · · · · 122
 蕹姑 · · · · · 126
 水仙 · · · · · 130
 植物笔记本：让种子变森林吧 · · · · · 135


Part 8 我们都是植物控——
乡间绽放的花儿 · · · 139

豌豆花 · · · · · 140
 美人蕉 · · · · · 143
 牵牛花 · · · · · 146
 金银花 · · · · · 149
 蒲公英 · · · · · 153
 点地梅 · · · · · 157
 植物笔记本：动手做植物标本 · · · · · 162



Part 9 我们都是植物控
奇异的萌态植物 · · · 163

瓶子草 · · · · · 164
 冠花贝母 · · · · · 168
 食虫草 · · · · · 173
 植物笔记本：个性创意礼物手绘T恤 · · · · · 177



附录：我的植物图鉴 · · · · · 179

植物达人

色铅笔手绘植物萌态

名绘堂 编著



机械工业出版社
CHINA MACHINE PRESS

这里是植物的乐园，是喜欢植物之人的聚集地，赶快与 Susan 一起用一支画笔和一张纸赋予植物新的生命，记录它们的点点滴滴。

本书从了解色铅笔的一些小知识开始，进一步讲解色铅笔的基本绘画方法及绘画技巧，再详细地展示了不同种类植物的绘画步骤，包括：观花植物、多肉植物、水生植物和食虫植物，甚至还有漂亮的果实和蘑菇，并在书中穿插了许多有意思的植物种植和植物收集展示等小技巧，让你在学习画画的同时，也将收获许多有关植物的小知识与小技能，充分感受植物世界的乐趣！

图书在版编目（CIP）数据

植物达人：色铅笔手绘植物萌态 / 名绘堂编著. —

北京：机械工业出版社，2016.12

ISBN978-7111-55492-9

I . ①植… II . ①名… III . ①植物 - 铅笔画 - 绘画技法 IV . ① J214.1

中国版本图书馆 CIP 数据核字（2016）第 279165 号

机械工业出版社（北京百万庄大街 22 号 邮政编码 100037）

策划编辑：刘志刚 责任编辑：刘志刚

封面设计：张 静 责任印制：乔 宇

责任校对：刘时光

保定市中画美凯印刷有限公司印刷

2017 年 1 月 第 1 版第 1 次印刷

184mm × 205mm · 9 印张 · 206 千字

标准书号：ISBN978-7111-55492-9

定价：39.00 元

凡购买本书，如有缺页，倒页，脱页，由本社发行部调换

电话服务

服务咨询热线：010-88361066

读者购书热线：010-68326294

010-88379203

封面无防伪标均为盗版

网络服务

机工官网：www.cmpbook.com

机工官博：weibo.com/cmp1952

金书网：www.golden-book.com

教育服务网：www.cmpedu.com

前言


嗨!

我是 Susan, 一个喜欢“种花养草”的美女哦! 我们的生活虽然平凡而琐碎, 若是拥有一些自己的小爱好、小兴趣来丰富日常生活是很美妙的。生活中的一些小物品、小植物总会让我们爱不释手, 花些心思在这些生活中的点点滴滴, 可以增添小情趣, 让人体会不经意收获的喜悦。

你是不是也对植物感兴趣呢? 快和我一起拿起画笔, 探讨植物的奥秘, 做一植物达人吧!

参与本书编辑的人员有: 李红术、陈倩馨、陈远、陈智蓉、段陈华、关晚月、胡诗榴、黄正平、李灿、李林珠、廖媛杰、谈荣、唐磊、唐水明、王冰莹、王曾琦、杨红群、赵鑫、周彬宇、朱姿、卓志己。





目录

前言

Part 1 色铅笔和它的搭档 ···· 7

- 1.1 色铅笔的分类 ····· 8
- 1.2 色铅笔的好搭档 ····· 8
 - 1.2.1 挑选适合自己的纸张 ····· 9
 - 1.2.2 常用的辅助小工具 ····· 11



Part 3 我们都是植物控—— 缤纷花世界 ···· 24

- 小甘菊 ····· 25
- 蜀葵 ····· 28
- 蔷薇 ····· 32
- 虞美人 ····· 36
- 勿忘草 ····· 39
- 野牡丹 ····· 44
- 三色堇 ····· 49
- 玉兰花 ····· 53

植物笔记本：手工DIY纸艺花朵 ···· 57

Part 2 充满魔力的色铅笔 ···· 12


- 2.1 用笔小窍门 ····· 13
 - 2.1.1 握笔姿势与笔触 ····· 13
 - 2.1.2 力度控制线条 ····· 14
 - 2.1.3 美妙笔触表现不同的质感 ····· 15
- 2.2 神奇的彩色世界 ····· 16
 - 2.2.1 颜色对照表 ····· 16
 - 2.2.2 动手画一画 ····· 17
 - 2.2.3 美丽的渐变色 ····· 18
 - 2.2.4 有趣的叠加色 ····· 19
 - 2.2.5 奇妙的颜色搭配 ····· 20
- 2.3 植物的秘密 ····· 21
 - 2.3.1 花的画法 ····· 21
 - 2.3.2 叶子的画法 ····· 22
 - 2.3.3 果实的画法 ····· 22



Part 4 我们都是植物控——

多肉大家族 · · · 58

山地玫瑰 · · · · ·	59
高砂之翁 · · · · ·	62
吉娃娃 · · · · ·	65
布纹球 · · · · ·	69



Part 5 我们都是植物控——

山间的漂亮果子 · · · 73

火棘 · · · · ·	74
橡子 · · · · ·	78
无花果 · · · · ·	82
蛇莓 · · · · ·	87
落叶收集本 · · · · ·	91

Part 6 我们都是植物控——

森林里的小精灵 · · · 93

红菇 · · · · ·	94
紫蘑菇 · · · · ·	98
毒蝇伞 · · · · ·	102
牛肝菌 · · · · ·	106
植物笔记本：各式各样的蘑菇小物品 · · · · ·	111





Part 7 我们都是植物控——
水中的可爱植物 · · · 112

风信子 · · · · · 113
 铜钱草 · · · · · 117
 睡莲 · · · · · 122
 蕹姑 · · · · · 126
 水仙 · · · · · 130
 植物笔记本：让种子变森林吧 · · · · · 135

Part 8 我们都是植物控——
乡间绽放的花儿 · · · 139

豌豆花 · · · · · 140
 美人蕉 · · · · · 143
 牵牛花 · · · · · 146
 金银花 · · · · · 149
 蒲公英 · · · · · 153
 点地梅 · · · · · 157
 植物笔记本：动手做植物标本 · · · · · 162



Part 9 我们都是植物控
奇异的萌态植物 · · · 163

瓶子草 · · · · · 164
 冠花贝母 · · · · · 168
 食虫草 · · · · · 173
 植物笔记本：个性创意礼物手绘T恤 · · · 177



附录：我的植物图鉴 · · · · · 179

Part 1

色铅笔和它的搭档



开始绘画之前，要先来了解一下色铅笔及相关的用具。哪种色铅笔适合你？还需要什么？在这一章里，我会详细地为你进行介绍，帮你挑选到适合自己的绘画工具。^_^

1.1 色铅笔的分类

■ 水溶性彩色铅笔

水溶性彩色铅笔可以做普通彩色铅笔，遇水晕染后有类似水彩的效果，它的颜色可混合使用。其优点是可以帮助你掌握绘画中最难画的“水彩画”。水溶性彩色铅笔颜色很清透，附着力比较强，颜色的深浅很好控制。



水溶性彩色铅笔

■ 非溶性彩色铅笔

非溶性彩色铅笔也是一种非常常见的涂色工具，画出来的效果类似于铅笔。它的颜色丰富，画出来的效果淡雅、清新，大多可以用橡皮擦去，但是它不溶于水，不能画出水彩画的效果。



非溶性彩色铅笔

■ 粉彩铅笔

粉彩铅笔具有铅笔的简便性，以及粉彩笔的鲜艳度。它们可以混合调色，就像传统的粉彩笔一样，但是更好操控，可以用在强调细节的刻画中。



粉彩铅笔

1.2 色铅笔的好搭档


准备好了色铅笔，来看看它的好搭档吧！有了这几样必需品，才能顺利完成作品。

1.2.1 挑选适合自己的纸张

纸的种类有多种，例如素描纸、水彩纸、速写纸以及各种不同质地的纸张。用不同材质的纸张能画出不同的效果，颗粒粗的、颗粒细的、有色的、无色的，而一般画色铅笔画适合选择颗粒粗细适中的，这样颜色很容易附着上去，能较好地表现出色铅笔画的质感。


■ 素描纸

素描纸表面有一定的纹理，耐磨和抗摩擦是它的特性，而且容易上色和混色。



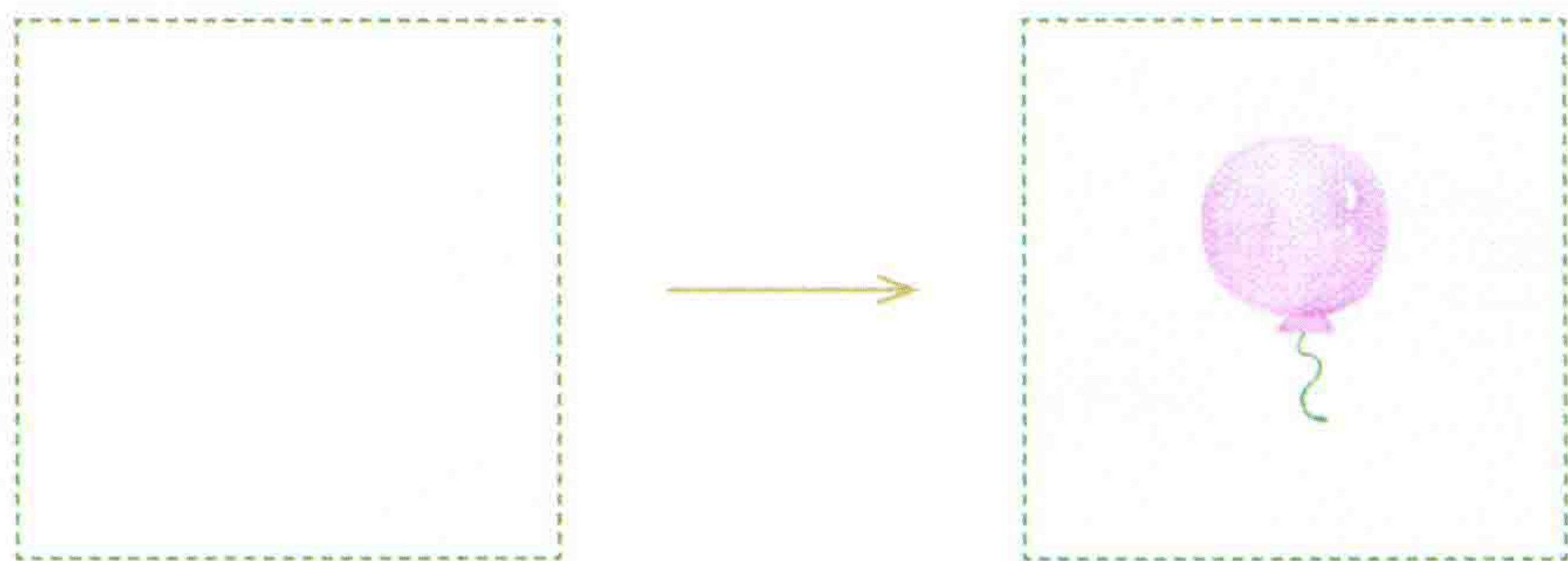
■ 水彩纸

水彩纸的纹理清晰，吸水能力强，抗摩擦，褪晕适中。不但适合色铅笔层层叠加的绘画，若是加水晕染，水溶色铅笔的效果也是非常棒的。




水粉纸

水粉纸的表面凹凸纹较其他纸要明显，而且纸张较厚，如果想让自己的色铅笔画有不一样的纹理效果，选择这种纸是没有错的哦！




复印纸

复印纸表面纹路少，质地较为光滑，纸张薄。这种纸比较适合色铅笔的随意涂鸦绘画，不适合色彩的层层叠加深入。



卡纸

卡纸纸张较厚，表面光滑，几乎不吸水。由于纸质过于滑腻，不适合叠色，易导致铅色脱落。



1.2.2 常用的辅助小工具

除了色铅笔和纸这两种工具外，绘画中一些辅助工具的准备也是很重要的哦！

自动铅笔和木质铅笔

铅笔一般用于起草稿，自动铅笔和木质铅笔都可以。可根据自己的习惯去选择，建议选用“HB”和“2B”以下型号，其软硬适宜，颜色清晰且不会很深，不易弄脏手和画面。而自动铅笔用起来也方便很多。



木质铅笔



自动铅笔

硬橡皮和软橡皮

橡皮的种类比较多，建议大家准备两块橡皮，一块硬的和一块软的，软的橡皮用于大面积的清除工作，小块的硬橡皮用于细节的清理。



软橡皮



硬橡皮

美工刀和卷笔刀

削铅笔时大家可以选用美工刀和卷笔刀。美工刀不仅可用于削笔，还能裁纸以及刮高光等。而卷笔刀则小巧简便。



美工刀



卷笔刀

纸巾

纸巾可用来以备不时之需，垫在手底以防止弄脏画面，还可以擦拭画面中的橡皮屑等。



纸巾

针管笔

针管笔种类繁多，笔尖粗细也不同，一般都用0.5mm的笔尖，用于勾线描。



针管笔