

超精美的制作 × 超丰富的案例 × 超细致的讲解 × 超清晰的图片 × 超好看的色彩

超轻粘土制作

从入门到精通



DVD 教学版

董星 编著

入门篇：新鲜的番茄、金灿灿的玉米、爽口的西瓜、甜甜的香蕉、香脆的苹果……

技术篇：曲奇饼干、巧克力蛋糕、清凉的冰淇淋、可爱的雏菊、脱俗的蓝玫瑰……

创意篇：漂亮的公主床、复古的四脚板凳、具有年代感的橱柜、装满书的抽屉柜……

趣味应用篇：外籍好朋友杰森、长颈鹿笔筒、糖果手机壳、冰激凌时钟、马卡龙便签夹……

趣味案例，精彩纷呈！

独家附送高清 DVD 同步视频，
把老师“请”回家！



中国工信出版集团



人民邮电出版社
POSTS & TELECOM PRESS

超轻粘土制作

从入门到精通



DVD 教学版

董星 编著



人民邮电出版社
北京

图书在版编目(CIP)数据

超轻粘土制作从入门到精通 : DVD教学版 / 董星编
著. — 北京 : 人民邮电出版社, 2017. 1
ISBN 978-7-115-44159-1

I. ①超… II. ①董… III. ①粘土—手工艺品—制作—基本知识 IV. ①TS973.5

中国版本图书馆CIP数据核字(2016)第280827号

内 容 提 要

超轻粘土是一种包容度很高的环保手工材料, 不仅能自由捏塑造型, 还能用颜料上色, 在日式手办和少儿手工中应用非常广泛。

本书共有 5 个部分, 从超轻粘土手作品的制作基础, 到入门案例、技术案例、创意案例、趣味应用案例, 由浅入深地教授了超轻粘土手作品的全流程制作方法。本书案例囊括了新鲜蔬果、美食、花卉、家居物品、可爱饰物和人物, 萌系的造型和简化的制作方法绝对能柔软你的生活! 另外, 本书还有精美的 DVD, 包含制作超轻粘土手作品的教学视频, 以及附赠的十二生肖系列小案例和视频。

本书内容简单易学、案例可爱精致, 适合手工爱好者与初学者阅读学习, 也可以作为老师、家长与孩子的互动教程, 以及相关专业的培训教材。

◆ 编 著 董 星
责任编辑 易 舟
责任印制 陈 犇

◆ 人民邮电出版社出版发行 北京市丰台区成寿寺路 11 号
邮编 100164 电子邮件 315@ptpress.com.cn
网址 <http://www.ptpress.com.cn>
北京缤索印刷有限公司印刷

◆ 开本: 787×1092 1/16
印张: 11.5 2017 年 1 月第 1 版
字数: 476 千字 2017 年 1 月北京第 1 次印刷

定价: 59.80 元(附光盘)

读者服务热线: (010)81055296 印装质量热线: (010)81055316

反盗版热线: (010)81055315

广告经营许可证: 京东工商广字第 8052 号

PART. 01 超轻粘土基础

制作粘土作品的工具 10

制作粘土作品的基本手法 11

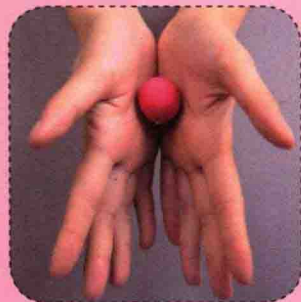
★揉捏 11

★混色的方法 12

★粘土的软硬调节 13

★粘土的修补 13

★粘土的保存 13



PART. 02 入门篇

新鲜的蔬菜




NO.1 红红的胡萝卜 15



NO.2 新鲜的番茄 19



NO.3 表情各异的豌豆荚 21



NO.4 可爱的南瓜 24



NO.5 金灿灿的玉米 26



NO.6 丰富的菜篮子 29

香甜的水果



NO.1 晶莹的樱桃 33



NO.2 爽口的西瓜 36



NO.3 甜甜的香蕉 40



NO.4 香脆的苹果 44



NO.5 缤纷的果盘 47

PART. 03 技术篇

可口的美食



NO.1 曲奇饼干 51



NO.2 巧克力蛋糕 55



NO.3 饱满的寿司 61

美丽的花卉



NO.4 清凉的冰激凌 64



NO.1 温馨的多肉植物 68



NO.2 可爱的雏菊 73



NO.3 芳香的马蹄莲 78



NO.4 脱俗的蓝玫瑰 81



NO.5 多姿多彩的花篮 86

PART. 04 创意篇

温馨的家居



NO.1 漂亮的公主床 92



NO.2 软软的靠垫沙发 103



NO.3 花朵小圆桌 108



NO.4 复古的四脚板凳 114



NO.5 可爱的天线电视机 117



NO.6 冬日风格的冰箱 122



NO.7 干净清新的茶几 125



NO.8 具有年代感的橱柜 128



NO.9 装满书的抽屉柜 134

PART. 05 趣味应用篇



NO.1 外籍好朋友杰森 144



NO.2 长颈鹿笔筒 150



NO.3 萌萌的猫咪戒指 159



NO.4 糖果手机壳 162



NO.5 雪人音乐盒 166



NO.6 冰激凌时钟 172



NO.7 汉堡钥匙圈 176



NO.8 音乐风相框 179



NO.9 马卡龙便签夹 183

超轻粘土制作

从入门到精通



DVD 教学版

董星 编著



人民邮电出版社
北京

图书在版编目 (C I P) 数据

超轻粘土制作从入门到精通 : DVD教学版 / 董星编
著. — 北京 : 人民邮电出版社, 2017. 1
ISBN 978-7-115-44159-1

I. ①超… II. ①董… III. ①粘土—手工艺品—制作—基本知识 IV. ①TS973.5

中国版本图书馆CIP数据核字(2016)第280827号

内 容 提 要

超轻粘土是一种包容度很高的环保手工材料, 不仅能自由捏塑造型, 还能用颜料上色, 在日式手办和少儿手工中应用非常广泛。

本书共有 5 个部分, 从超轻粘土手工作品的制作基础, 到入门案例、技术案例、创意案例、趣味应用案例, 由浅入深地教授了超轻粘土手工作品的全流程制作方法。本书案例囊括了新鲜蔬果、美食、花卉、家居物品、可爱饰物和人物, 萌系的造型和简化的制作方法绝对能柔软你的生活! 另外, 本书还有精美的 DVD, 包含制作超轻粘土手工作品的教学视频, 以及附赠的十二生肖系列小案例和视频。

本书内容简单易学、案例可爱精致, 适合手工爱好者与初学者阅读学习, 也可以作为老师、家长与孩子的互动教程, 以及相关专业的培训教材。

◆ 编 著 董 星
责任编辑 易 舟
责任印制 陈 桦

◆ 人民邮电出版社出版发行 北京市丰台区成寿寺路 11 号
邮编 100164 电子邮件 315@ptpress.com.cn
网址 <http://www.ptpress.com.cn>
北京缤索印刷有限公司印刷

◆ 开本: 787×1092 1/16
印张: 11.5
字数: 476 千字

2017 年 1 月第 1 版
2017 年 1 月北京第 1 次印刷

定价: 59.80 元 (附光盘)

读者服务热线: (010)81055296 印装质量热线: (010)81055316
反盗版热线: (010)81055315
广告经营许可证: 京东工商广字第 8052 号

本书使用说明

NO.1

外籍
好朋友
杰森

→ 案例序号和名称。

外籍 好朋友杰森

制作人物的头发时，要小心地使用剪刀，不要弄伤；剪的时候要一次成功，以保证美观度。

→ 案例成品完成图展示。

趣味案例介绍，主要介绍制作物的类型和特点。

制作步骤中需要用到的粘土颜色。

准备工具

材料：

所需颜色：

白色 黄色 蓝色 粉色

红色 蓝色 黑色

需调配颜色：浅蓝色

白色+蓝色

难易度：★★

制作过程：

- 上衣的制作
- 裤子的制作
- 鞋子的制作
- 头部的制作

★ 上衣的制作

白色 蓝色 红色



01 白色粘土揉圆调整形状为身体。



02 两份等量的白色粘土揉圆调整形状做眼睛。



03 身体和眼睛粘到一起。



04 红色粘土揉圆的水滴状并压扁，并用工具刀切出爱心状。



案例中需要用到的粘土颜色。

制作中需要注意的主要技术难点。

实拍手法制作步骤图，配有箭头指向说明动作的方向。

对应步骤的说明文字。

PART. 01 超轻粘土基础

制作粘土作品的工具 10

制作粘土作品的基本手法 11

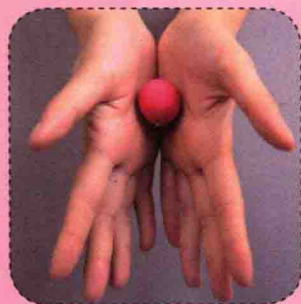
★揉捏 11

★混色的方法 12

★粘土的软硬调节 13

★粘土的修补 13

★粘土的保存 13



PART. 02 入门篇

新鲜的蔬菜




NO.1 红红的胡萝卜 15



NO.2 新鲜的番茄 19



NO.3 表情各异的豌豆荚 21



NO.4 可爱的南瓜 24



NO.5 金灿灿的玉米 26



NO.6 丰富的菜篮子 29

香甜的水果



NO.1 晶莹的樱桃 33



NO.2 爽口的西瓜 36



NO.3 甜甜的香蕉 40



NO.4 香脆的苹果 44



NO.5 缤纷的果盘 47

PART. 03 技术篇

可口的美食



NO.1 曲奇饼干 51



NO.2 巧克力蛋糕 55



NO.3 饱满的寿司 61

美丽的花卉



NO.4 清凉的冰激凌 64



NO.1 温馨的多肉植物 68



NO.2 可爱的雏菊 73



NO.3 芳香的马蹄莲 78



NO.4 脱俗的蓝玫瑰 81



NO.5 多姿多彩的花篮 86

PART. 04 创意篇

温馨的家居



NO.1 漂亮的公主床 92



NO.2 软软的靠垫沙发 103



NO.3 花朵小圆桌 108



NO.4 复古的四脚板凳 114



NO.5 可爱的天线电视机 117



NO.6 冬日风格的冰箱 122



NO.7 干净清新的茶几 125



NO.8 具有年代感的橱柜 128



NO.9 装满书的抽屉柜 134

PART. 05 趣味应用篇



NO.1 外籍好朋友杰森 144



NO.2 长颈鹿笔筒 150



NO.3 萌萌的猫咪戒指 159



NO.4 糖果手机壳 162



NO.5 雪人音乐盒 166



NO.6 冰激凌时钟 172



NO.7 汉堡钥匙圈 176



NO.8 音乐风相框 179



NO.9 马卡龙便签夹 183



PART. 01

超轻粘土基础

我们首先认识一下什么是超轻粘土，了解一下制作超轻粘土作品需要哪些工具。

