



环保手工



巧

手工

HUAN BAO SHOU GONG

环保手工



时代文艺出版社



吉林音像出版社

图书再版编目 (CIP) 数据

巧巧益智手工系列丛书·环保手工/郭彦明主编·—长春:
时代文艺出版社, 2007.1

ISBN 978-7-5387-2216-1

I.巧… II.郭… III.手工课—学前教育—教学参考资料 IV.G613.6

中国版本图书馆 CIP 数据核字 (2006) 第 162509 号

美术设计: 韩雨江 李宏蕾 李焱 许丹 田子峰

封面设计: 李焱

平面制作: 李焱 田子峰 王超 尚斌 么旭龙 李宏蕾

手工制作: 王超 李宏蕾 尚斌 么旭龙 许丹 朱轩

视频合成: 尚斌 朱轩 么旭龙 许丹 李宏蕾

电脑制作: 吉林省凯帝动画科技有限公司

巧巧益智手工 环保手工

出品人	王保华
责任编辑	孟迎红
出版社	时代文艺出版社 吉林音像出版社
地址	长春市人民大街4646号 邮编:130021
发行	吉林音像出版社 0431-85661077
印制	长春人民印业有限公司
开本	24开 (889×1194毫米)
印张	20
版次	2007年1月第1版
印次	2007年1月第1次印刷
定价	80.00元/套 (全套八册)



目 录

6-7 蛋壳娃娃



8-9 飞碟



10-11 机器人



12-13 小花篓



14-15 手链



16-17 纸筒娃娃



20-21 坦克



22-23 蔬菜娃娃



24-25 小老鼠



28-29 梳头娃娃



26-27 桌椅

MU LU



30-31 舞蹈家



32-33 照相机

34-35 羊



36-37 小猪



38-39 小兔子



40-41 豆子笔筒

42-43 宝宝相框



44 小台灯



45-47 小女孩

48-50 手套姑娘



51-53 水瓶娃娃



58-60 香皂姑娘



54-57 小背包



巧

手工

HUAN BAO SHOU GONG

环保手工



时代文艺出版社



吉林音像出版社

图书再版编目 (CIP) 数据

巧巧益智手工系列丛书·环保手工/郭彦明主编. —长春:
时代文艺出版社, 2007.1

ISBN 978-7-5387-2216-1

I.巧… II.郭… III.手工课—学前教育—教学参考资料 IV.G613.6

中国版本图书馆 CIP 数据核字 (2006) 第 162509 号

美术设计: 韩雨江 李宏蕾 李焱 许丹 田子峰

封面设计: 李焱

平面制作: 李焱 田子峰 王超 尚斌 么旭龙 李宏蕾

手工制作: 王超 李宏蕾 尚斌 么旭龙 许丹 朱轩

视频合成: 尚斌 朱轩 么旭龙 许丹 李宏蕾

电脑制作: 吉林省凯帝动画科技有限公司

巧巧益智手工 环保手工

出品人	王保华
责任编辑	孟迎红
出版社	时代文艺出版社 吉林音像出版社
地址	长春市人民大街4646号 邮编:130021
发行	吉林音像出版社 0431-85661077
印制	长春人民印业有限公司
开本	24开 (889×1194毫米)
张数	20
版次	2007年1月第1版
印次	2007年1月第1次印刷
定价	80.00元/套 (全套八册)



给小朋友的爸爸妈妈：

充分利用生活中的废旧物品，经过巧手加工，使它变身成为玩具、工艺品……使孩子得到锻炼的同时又培养了环保意识，一举两得。

俗话说：心灵手巧，这句古话很有道理，反过来，只有手巧才能心灵。

科学实验证明，充分锻炼动手能力，会使儿童的手部小肌肉群得到锻炼，给大脑以积极的刺激，进而促进儿童的手眼协调能力、注意力、观察力、想象力、创造力等能力的提高，从而使其大脑功能更好地发育。所以，多给孩子提供动手的条件，经常让孩子动手、动脑，对于孩子各方面的发展具有非常重要的意义。

我们精心打造的这套《巧巧益智手工》，为孩子提供了动手动脑的一些范例，利用日常见的普通材料，鼓励孩子按照书中提供的方法进行手工制作活动。开始时，如果孩子操作有困难，家长可以给予一些指导与帮助，助其完成手工制作。同时多鼓励孩子，使孩子有一定的成就感，加强自信心，孩子会做得越来越好。甚至可以举一反三进行创造性的制作，从而达到促进其智力发展的目的。

本书附有卡通动画光盘，详细介绍操作方法，可以使孩子在愉悦的氛围中学习，手工制作的过程更加愉快。

衷心祝愿的宝宝更聪明！



目 录

6-7 蛋壳娃娃



8-9 飞碟



10-11 机器人



12-13 小花篓



14-15 手链



16-17 纸筒娃娃



18-19 乌龟

20-21 坦克

22-23 蔬菜娃娃



24-25 小老鼠



26-27 桌椅



28-29 梳头娃娃



MU LU



30-31 舞蹈家



32-33 照相机

34-35 羊



36-37 小猪



38-39 小兔子



40-41 豆子笔筒

42-43 宝宝相框



44 小台灯



45-47 小女孩

48-50 手套姑娘




51-53 水瓶娃娃



54-57 小背包

58-60 香皂姑娘





蛋

娃娃

壳

鸡蛋壳，轻又薄，让我们用巧手加以改造，做个娃娃乐陶陶。



1 准备鸡蛋壳、彩色毛线、彩绳透明胶和画笔。



2 把毛线剪短粘到鸡蛋顶部，做头发。




3 用笔画出表情。

dan

wawa

ke




工具箱



4 用较长的彩绳围起蛋壳，并用透明胶固定做为底盘。



5 蛋壳娃娃就完成了。



飞碟也叫UFO，让我们做个飞碟，去和外星人见面。

1 准备一个果冻杯、一段绳和几张彩纸。




2 用果冻杯和绳子做飞碟的身体。



3 剪一些碎彩纸片。

fei

die



工具箱

双面胶



4 将三片圆形彩纸粘贴在一起，并把碎纸片放在上面，如图。



5 用锥子在果冻杯底打孔，穿上绳。



6 把飞碟身体固定在彩纸板上，如图。飞碟就完成了。



机器人是科学家造出来的，能帮助人们干许多事，我们也是小小科学家，动手做个机器人吧。



1 准备一些塑料管，一个烟盒，一个用彩纸包好的药盒，两个瓶盖，几根火柴和一些豆子。



2 把两根火柴插在盒子上面做天线。



3 把豆子粘贴在盒子上面做眼睛和嘴。

ji

ren

qi

工具箱

剪刀
手工刀
双面胶



4 把头和身体组合
粘贴到一起。

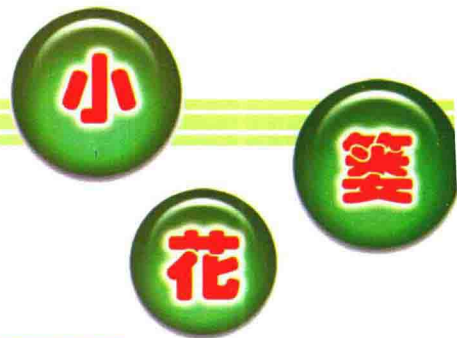


6 最后把瓶盖粘贴到身体
上，机器人就完成了。



5 然后把塑料管剪成相应长
度，剪好后粘贴到烟盒上。





许多小朋友每天都喝牛奶，装牛奶的纸袋还能干什么呢？让我们用巧手给它变变样吧。



1 准备一个旧的牛奶袋和一些彩绳。



2 将牛奶袋从中间剪开。



3 用剪刀在袋子两边剪两个小口，如图。