

舵手证券图书  
www.zqbook.com

《教你炒股票》系列之四

# 龙战于渊—— 涨停的股会再涨停

阅读本书，享受一次高水平的操盘手培训  
书中含金量是作者付出上千万代价的结晶  
读一遍不会翻倍，读十遍想不翻倍都难

短线王国 著



地震出版社

Seismological Press

《教你炒股票》系列之四

# 龙战于渊

——涨停的股会再涨停

短线王国 著



地震出版社  
Seismological Press

图书在版编目 ( CIP ) 数据

龙战于渊：涨停的股会再涨停 / 短线王国著. —北京：地震出版社，2015.9  
(教你炒股票)

ISBN 978-7-5028-4632-9

I . ①龙… II . ①短… III . ①股票投资—基本知识 IV . ①F830.91

中国版本图书馆 CIP 数据核字 (2015) 第 140097 号

地震版 XM3562

## 龙战于渊——涨停的股会再涨停

短线王国 著

责任编辑：朱 叶

责任校对：孔景宽

---

出版发行：地震出版社

北京市海淀区民族大学南路9号

发行部：68423031 68467993

门市部：68467991

总编室：68462709 68423029

证券图书事业部：68426052 68470332

<http://www.dzpress.com.cn>

E-mail: zqbj68426052@163.com

邮编：100081

传真：88421706

传真：68467991

传真：68455221

经销：全国各地新华书店

印刷：三河市利兴印刷有限公司

---

版 (印) 次：2015 年 9 月第一版 2015 年 9 月第一次印刷

开本：710 × 1000 1/16

字数：174 千字

印张：12.5

书号：ISBN 978-7-5028-4632-9/F (5325)

定价：28.00 元

版权所有 翻印必究

(图书出现印装问题，本社负责调换)

# 前 言

## 你是不是操盘手中的千里马

有一匹年轻的千里马，在等待着伯乐来发现它。

商人来了，说：你愿意跟我走吗？

马摇摇头说：我是千里马，怎么可能为一个商人驮运货物呢？

士兵来了，说：你愿意跟我走吗？

马摇摇头说：我是千里马，怎么可能为一个普通士兵效力呢？

猎人来了，说：你愿意跟我走吗？

马摇摇头说：我是千里马，怎么可能去当猎人的苦力呢？

日复一日，年复一年，这匹马仍然没有找到理想的主人。

一天，钦差大臣奉命来民间寻找千里马。千里马找到钦差大臣，说：  
我就是你要找的千里马啊！

钦差大臣问：那你熟悉我们国家的路线吗？

马摇了摇头。

钦差大臣又问：那你上过战场、有作战经验吗？

马摇了摇头。

钦差大臣说：那我要你有什么用呢？

马说：我能日行千里，夜行八百。

钦差大臣让它跑一段路看看。

马用力地向前跑去，但只跑了几步，它就气喘吁吁、汗流浃背了。

你老了，不行！钦差大臣说完，转身离去。

每一段看似平凡的经历，每一件不起眼的琐事细节，都在为你的生活、工作、炒股……积蓄着能量，如果你不会眼高手低，如果你抱以空杯心态，就来慢慢地细读这本冬季战法——《龙战于渊——涨停的股会再涨停》吧。

# 目 录

前 言 你是不是操盘手中的千里马.....	I
-----------------------	---

## 上篇 认识龙战于渊

第一章 认识龙战于渊，了解买点节奏与再涨停走势特征.....	2
第二章 股市最一定的就是永远没有一定.....	17
第三章 有限的资金一定要投入到最好的标的上.....	29

## 中篇 更上一层楼

第四章 认识龙战于渊买点和节奏.....	46
第五章 衡量不同买点的利弊得失.....	61
第六章 买入的原则和策略.....	77
第七章 当下的走势是之前走势的“果”，是未来走势的“因”.....	93
第八章 衡量不同卖点的优劣利弊.....	108
第九章 卖出的原则和策略.....	123

## 下篇 “由薄到厚”与“由厚到薄”

第十章 龙战于渊做减法.....	138
------------------	-----

## 延伸拓展学习篇

第十一章 认识②类股.....	148
第十二章 ②类股的买点.....	161
第十三章 ②类股的卖点.....	176

后 记 走出人生的“龙战于渊”.....	191
----------------------	-----

## 上篇

# 认识龙战于渊

---

首先介绍一下龙战于渊，你可能听说过龙战于野，也听说过潜龙在渊，但没有听说过龙战于渊。在开始学习前，班长先大概介绍一下龙战于渊。

龙战于渊来源于潜龙在渊、或跃在渊。

潜龙在渊是说股市在寻找底部的时候，犹如一条巨龙潜伏在深渊，深不可测，此时不宜盲目操作；或跃在渊是说潜龙伺机而动，有时腾跃上跳，有时潜退深渊；而龙战于渊作为操作对象，就是那些潜龙在渊的股票腾跃上跳后，有望成为我们的操作目标。

如果说市场是一个牛熊更替的轮回八卦，那么龙战于渊、见龙在田、飞龙在天、龙战于野就构成了四季战法，在不同的季节用不同的操作方法。而现在的龙战于渊，就是熊市冬季里的捕猎方法。

## 第一章 认识龙战于渊，了解买点节奏与再涨停走势特征

需要特别提醒的是，学习龙战于渊，不要一上来就急着想操作，更不要想着学一章就能掌握必杀技，就算学完你也不要以为能得心应手地运用了，学完只是你实践的开始。

要想掌握熊市的捕猎技巧之龙战于渊，首先是去认识龙战于渊，字面上的意思班长说过了，下面我们从走势图直观地去认识龙战于渊。

### 第一股：国创高新 002377

看图前，关于学习的一点心得要分享一下。学习有时像骑行中的

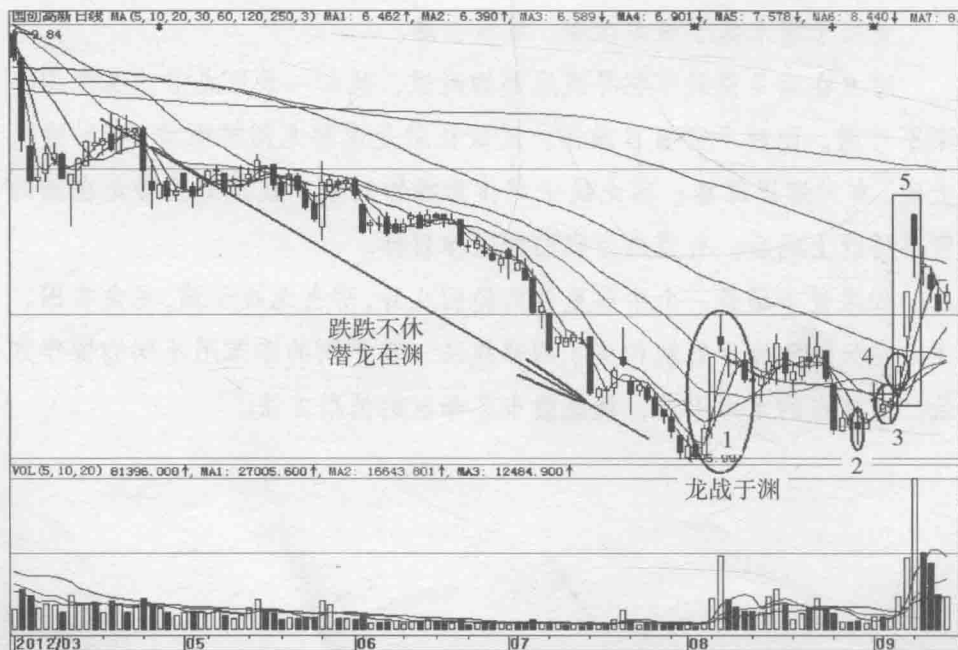


图 1-1 国创高新 002377

爬坡，要问青藏线或川藏线上那一座座四五千米的雪山班长怎么骑过来的，答案就是低头慢慢骑。因为离的远时看这个坡好大，但是当你明确好方向，低下头专心于走路时，不知不觉中就会走到你想要到达的坡顶。

学习的时候也是一样的道理，不要觉得有困难就立马掉头放弃了，不要觉得容易就想一下跑到山顶，也不要因为后面的学习过于简单就急进，只有打好基础才能盖高楼大厦，学习是一个循序渐进的过程。

开头讲了龙战于渊的由来，从图 1-1 就可以直观看出，是股价跌跌不休、潜龙在渊后出现涨停启动，也就是出现了龙战于渊的走势。

龙战于渊出现在跌跌不休后的涨停启动。

我们先说了龙战于渊是什么，又说了什么是龙战于渊，正着说了一次，反着说了一次，这个知识点大家首先要牢记，即股价跌跌不休、潜龙在渊后出现涨停启动，也就是出现了龙战于渊。龙战于渊出现的信号，就是在跌跌不休中涨停启动。

这是初步认识潜龙在渊。但是，是潜龙在渊未必有买点，有买点未必有操作空间，这些都是问题，所以我们要进一步观察。如果你知道你找的是什么，那么问题就不是问题，这个在炒股上也是行的通的。比如，很多操作者只知道炒股亏，却不知道亏在哪儿。如果真正知道亏在哪儿了，起码可以避免同样的错误出现，不亏的局面也将因此而扭转，那么走向盈利就指日可待了。

我们来看图 1-1 国创高新，龙战于渊涨停启动后的走势。涨停启动后的一个交易日是放量冲高回落，不是连续涨停。你或许会说，龙战于渊涨停启动后并不是连续涨停。不是这样，股市最一定的就是永远没有一定，龙战于渊启动后有的连续涨停，有的回头给买点的。而我们要操作的就是那些龙战于渊后回头给买点的。龙战于渊后是指跌跌不休后涨停启动的，后面就不说龙战于渊涨停启动以龙战于渊代替了，因为龙战于渊本身就是指跌跌不休或涨停启动。

接着继续观察国创高新，龙战于渊冲高回落后震荡，震荡后并没有



大涨，而是大跌，跌到了前期低点启动区才企稳、拉升。

你是否又要给自己“下套”了，说：“原来龙战于渊的涨停启动后要跌到前期启动区才会再次启动。”如果你有这样的思维，要赶紧消除。为什么？

最怕的就是操作者在思维里形成一种思维定势，就像涨停启动后的股票不是所有的都会冲高回落一样。龙战于渊涨停回落，有的是在启动区启动，有的是回踩均线就拉升，不会跌回来的，有的回踩均线震荡后拉升，还有的破启动区低点后拉升。股市不变的就是没有什么是一成不变的，但是人人都想要一个360°全能的绝杀技，有些技术派就为了适应技术操作者的心理要求搞个万能的，实际上会是万能的吗？衣服也许可以做成一件万能的，冬天你穿上暖和的要死，夏天你穿上凉爽的要命，但是股市呢？股市最肯定的就是没有什么是一定。

继续看图1-1国创高新，5区是后来的主升浪，难道龙战于渊1区启动后一定会有后面的5区吗？经过前面的讲解，你如果再说一定，那就要从头复习了。有些话班长的措辞水平极为有限，需要你反复品读意思。

形成龙战于渊后的个股，不是所有都会大涨，也有不仅不涨甚至还大跌的。但是大涨，或回调买点出现后上涨是大概率，不涨反跌的是小概率。就像散步，人人都有扭到脚的可能，但你会因为偶尔的一次扭脚，这辈子都不再散步吗？

当然，我们现在是去初步认识龙战于渊，就是以成功的龙战于渊例子，来让大家去逐步认识龙战于渊形态的特征。

看一个成功的龙战于渊例子，就像去采访一位成功人士，我们去了解他的过去。当然，失败的我们更要去了解，只有这样，我们的操作才不会存在致命的打击。

国创高新在5区拉升之前的走势，在图1-1中标注出了2、3、4区。2区的特征是什么？

是不破前低，成交量为地量。

当然，你会问关于缩量、地量这些有没有标准？有。但现在我们是粗略观察特征、认识龙战于渊以及龙战于渊后期的主升浪前兆。关于标准后面再展开讲。

3区的特征是什么？是揉搓线。什么是揉搓线？就是一个上影线 + 一个下影线组合。这一个上影线 + 一个下影线组合什么意思呢？如果你看过班长的《飞龙在天——走势会告诉你怎么操作》会很容易明白。上影线反映的是打松压力，下影线反映的是探明支撑。

看3区揉搓线的下影线，对应的是缩量。上影线略微放量，下影线略缩量，这说明什么呢？说明在上面压力区，交投较活跃，而压力区交投活跃，反映的是释放了压力；下跌下探时缩量交投不活跃，反映的是没人卖，自然获得支撑了。

但是，别给思维下这样的套——不要以为打松压力了就能突破压力，也不要以为下影线下探后上收了就能支撑得住，没有谁规定打松压力后一定去突破，也没有谁规定下探支撑后不可以再去下探，甚至去跌破。

有同学或许不理解，觉得班长怎么讲的这么圆滑，不是班长讲的圆滑，是股市需要我们这么圆滑，一旦你的思维存在某种100%了，市场就一定会用实际走势让你买单。无常就是一种常态，时刻要在思维里有这种认识。

接着看图中的4区，突破一堆均线的压制。突破密密麻麻的均线压制，放量拉高，触及60日线后回落，留下上影线。在揉搓线里的上影线你认识了，这里的上影线就不认识了？

看到上影线时，第一是上影线等于告诉你，它遇到了压力；第二是上影线告诉你，它与压力区交锋了，那么交锋也就意味着打松压力区的压力了。

那么，我们再整体看一下，如果是试探性买入，在2区缩量不破前低，是一个理想的尝试性买入，性质是左侧性质的买入。如果是3区买

人，即揉搓线后买入，你不知道揉搓之后还是不是揉搓，甚至会不会是折磨。所以，如果是要在3区买入，仅仅依靠一个揉搓，不是很靠谱儿；但是若结合之前2区的缩量不破前低再加揉搓，那可以尝试性买入，性质依然还是左侧。因为你是赌它后面会拉升，只是这赌不是对赌，而是依据了合理的评估。

重点在哪里呢？是4区，因为4区潜龙出水了，突破了重重防线（4条均线压制），阻力最小的方向是向上。为什么阻力最小的方向是向上？

首先，这个阻力最小的方向是向上，是指的短线。

其次，股价突破了5、10、20、30日线4条均线，含短期均线和中短期均线。上面有60日线，但4区的放量上影线已经去向60日线的压力交锋了，对压力有所释放了，而脚踩4条均线，两军对垒，不难看出谁更单薄了吧？

那么，如果我们回到9月初，看国创高新时，再回到当下，走出2区时，你该怎样认识？走到3时该怎么看待？走到4时会不会因为心里恐惧导致你看不清两军对垒下谁最单薄？

股价永远向着阻力最小最单薄的方向运行。当然，这个永远也不是说一定，也有个别，对于个别情况我们忽略它就是了，因为它不会永远向着阻力最大的方向运行。就像垃圾股，可以凭题材炒翻天，炒翻倍，但要是想像茅台一样持续牛，还得靠基本面，所以说，最终决定股价的还是基本面。

### 第二股：棒杰股份 002634

如图1-2棒杰股份所示，图中的第一个“这是？”是跌跌不休，潜龙在渊。第二个“这是？”是龙战于渊。后面的1、2、3对应了图1-1国创高新的2、3、4。

1是下影线，略微不同的是没有国创高新下探那么低，但大同小异，都具备下影线、缩量这些基本特征。

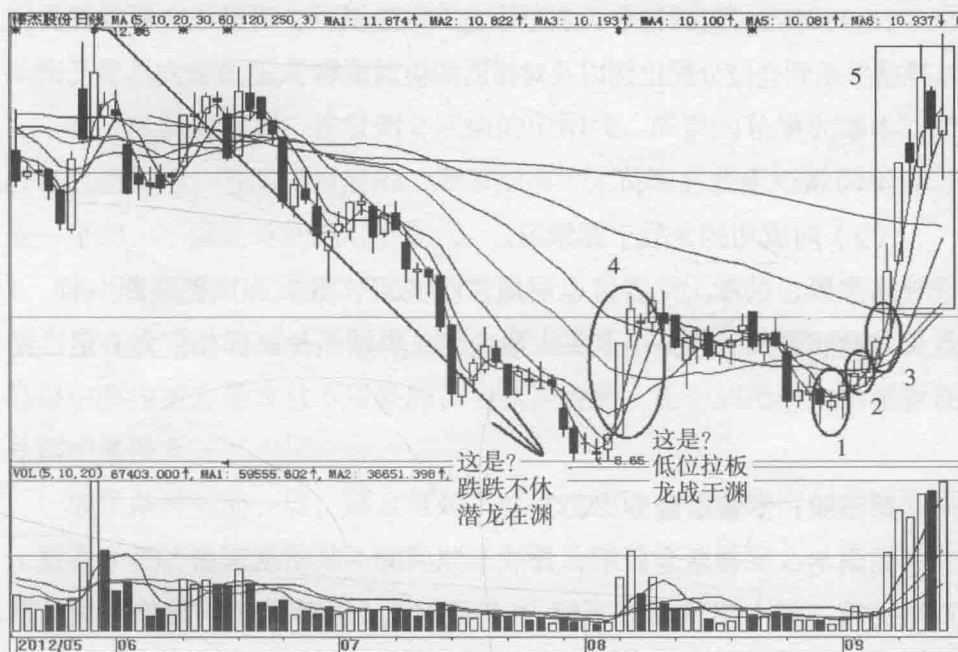


图 1-2 棒杰股份 002634

2 是揉搓线，也是大同小异，上突释放压力，下探获得支撑。

3 也是站上密集均线，表明阻力最小的方面。

是不是说所有龙战于渊后的主升浪前都是这样？千万别给自己思维“下套”，大同小异，不是让你锁定特征，而是让你理解，就像一个坐在地上的人，要站起来，无论他是慢慢站起来还是跳起来，所经步骤都是大同小异的。有的人站起来时快一点儿，有的人慢一点儿，有的人猛一点儿，有的人柔一点儿，这个不是关键，关键的是什么？是我们通过快慢猛柔来判断他是否起来。而我们要做的就是判断它要站起来，在站起来之前骑上去。

国创高新的 2、3、4 三个区是三个买点，可能获利最多的，当然是 2 区，但是不确定性也是最大的；确定性最大的是 4 区，作为一个操作者应该追求确定性最大的而不是最多的。因为没有最多，只有更多，追求最多只会陷入无限深渊。

2、3、4区对应的三个买点也不是只能选其一，可以三个买点都要，这样就关系到仓位分配比例以及对错后的应对策略了，这方面先不展开讲。

本章的重点：

- (1) 认识潜龙在渊；
- (2) 向成功的龙战于渊学习。

棒杰股份的1、2、3区也对应三个买点，性质和国创高新一样。1点买入利润最大，但是3点买入最确定，弊端是什么，相信你心里已经有答案了。

### 第三股：罗普斯金 002333

如图1-3罗普斯金所示，龙战于渊后的1区出现双星，是个看点。双星的第二根十字星K线下探60日线时是个短线买点，虽然短线利润并不可观，但是也有特征。我们顺便讲一下，第二根十字星一回踩均线

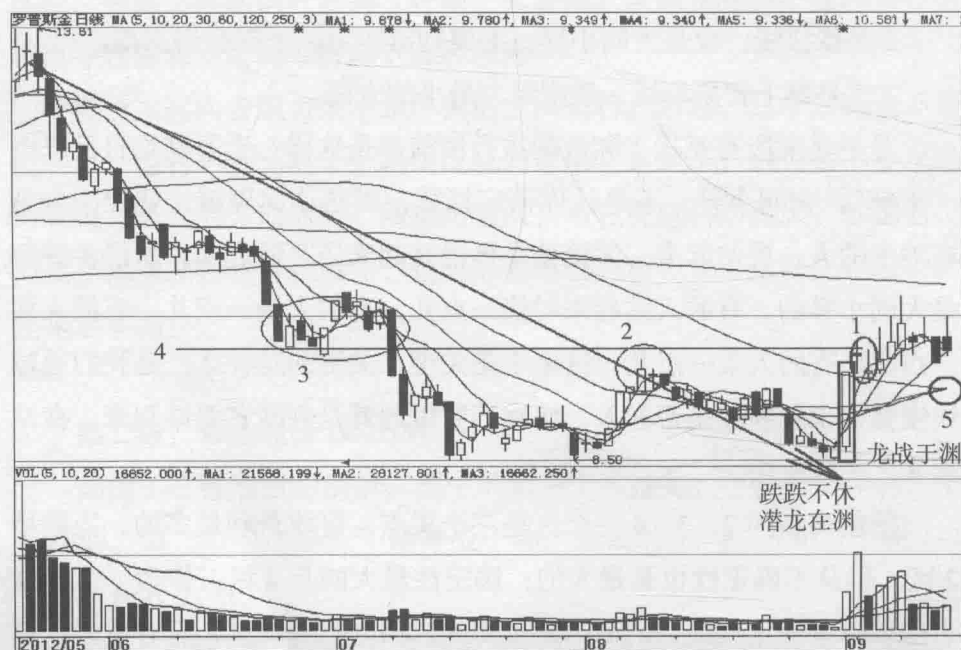


图1-3 罗普斯金 002333 (1)

而成交量骤缩，是一个可以尝试的短线买点。我们龙战于渊不一定要去操作，但是这样的买点特征值得学习。

看2区震荡堆积。你看到2区前的中阳线，或要问龙战于渊一定要涨停启动的吗？答案是肯定的。股市没有一定的，但是我们的要求可以是一定的，不满足条件绝对不买入。

为什么要求一定要涨停呢？因为涨停启动代表了强势。当然，有的主力意在长远，表现的不那么强势，但是我们不可能去摸透2000多只股票中哪些主力是故意不强势的，与其去猜测，还不如把精力用到霸气外露的涨停上。

如果条件要松一点，那么就是不涨停也得冲到了涨停价，最终涨幅还要在5%以上且伴随明显放量，这个明显放量没有标准，只是相对前期成交量来看非常明显就行。

3区是一个震荡成交区。从1区两根上影线向左延伸一条水平线，那么就经过了2区的头上，3区的脚下。

这里补充个知识点——水平阻挡线。所谓水平阻挡线，就是说股价在其之下，就阻挡股价上涨；在股价之上，就阻挡股价下跌。所以1区下影线下探后，2区阻挡了其下跌，继续上涨，但是遇到了3区，又阻挡了其上涨。这些是基础知识补充，你只需要看得懂走势就行，重点的是什么要知道。

5区是多重均线交叉，跌到了怎样？

跌到了就是两军对垒，支撑大还是压力大？不用急着下定论，多观察两三只股再说，也顺便跟踪走势看看后面走出来的结果，并从中总结经验。

一年有四季更迭，股票行情也是有四季轮回，大盘如此，个股亦如此。例如，罗普斯金（2012年）9月这波反弹，是前期潜龙在渊、跌跌不休的果，但是跌跌不休又是谁的果呢？是前期一波上涨，前期一波上涨是谁的果呢？这就是股市的因果与轮回，四季更迭、涨跌交替。



图 1-4 罗普斯金 002333 (2)

看图 1-4，一波跌跌不休后在 1 处出现龙战于渊。随后有 2、3 处的买点，但这里不展开买点，只需要结合图 1-3 和图 1-4 认识到股市不是只跌不涨，也不是只涨不跌的，是涨跌交替的就行了。

没有人让你一直持有一只股，你也没必要一直持有一只股，只需要在它上涨的那一段陪着它就行，因为你的目的不是一直陪着它，而是获利。

#### 第四股：朗玛信息 300288

看图 1-5 朗玛信息，继续观察潜龙在渊之后的龙战于渊特征，但是不要以为凡是出现龙战于渊的走势，都会像朗玛信息这样大涨。不要在思维里给自己定这种势、下这种套。最直接的体现龙战于渊后不都是大涨的，就是朗玛信息这张图。如 1 区是龙战于渊，但随后并没有大涨。而 2 区的龙战于渊后是一路上涨。

当然，A、B、C 三处也有涨停，但 A、B 不是龙战于渊。为什么？

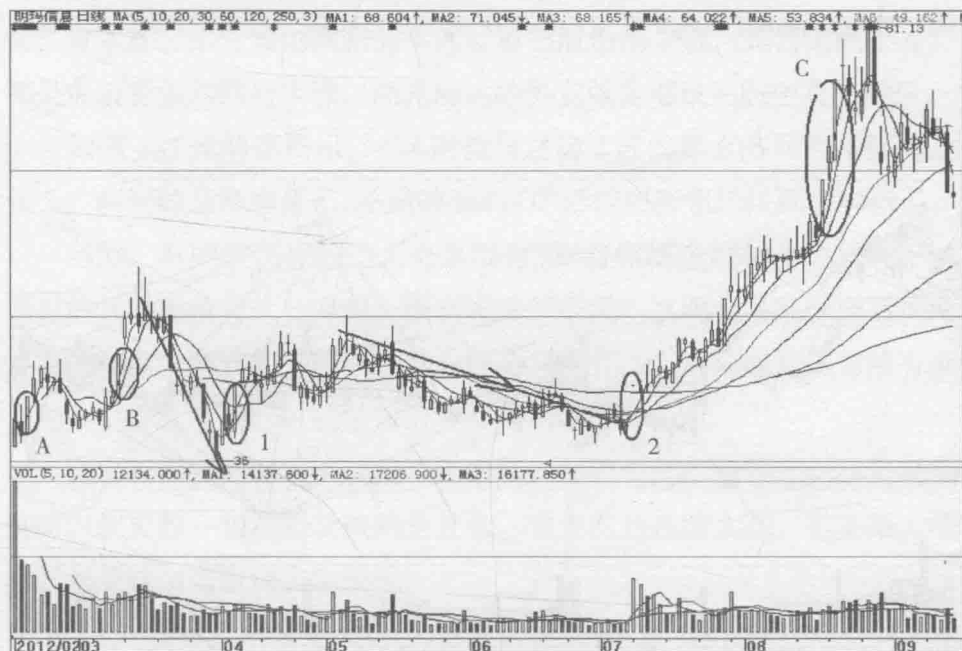


图 1-5 朗玛信息 300288

去复习龙战于渊的前提条件。C 就更不是了，而是属于龙战于野。龙战于野，是我们的另一本书《龙战于野——将牛市进行到底》。

### 第五股：光韵达 300227

如图 1-6 光韵达所示，龙战于渊后是反反复复的震荡。潜龙在渊后 1 区龙战于渊涨停启动，不是所有龙战于渊启动后都是主升，可能是震荡，甚至是反复震荡到脑震荡，所以班长一再强调别给自己思维上“套”，别老想着必涨。

2、3 区示意的是密密麻麻的波峰与波底。那么，看点是什么呢？

标注波峰不是让你做波段的。看点是什么呢？也不是波峰波底对应的成交量有序放大、收缩，而是随着震荡，股价逐渐站上密集均线。股价站上密集均线的意义是什么？

均线就是阻挡线，股价在阻挡线之上，阻挡线阻挡股价下跌还是上



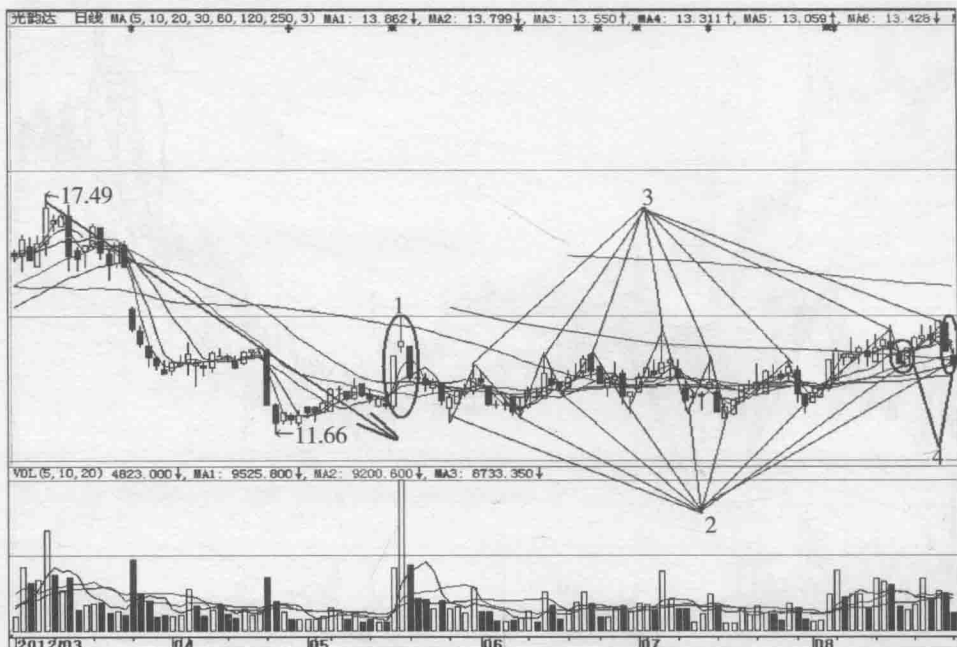
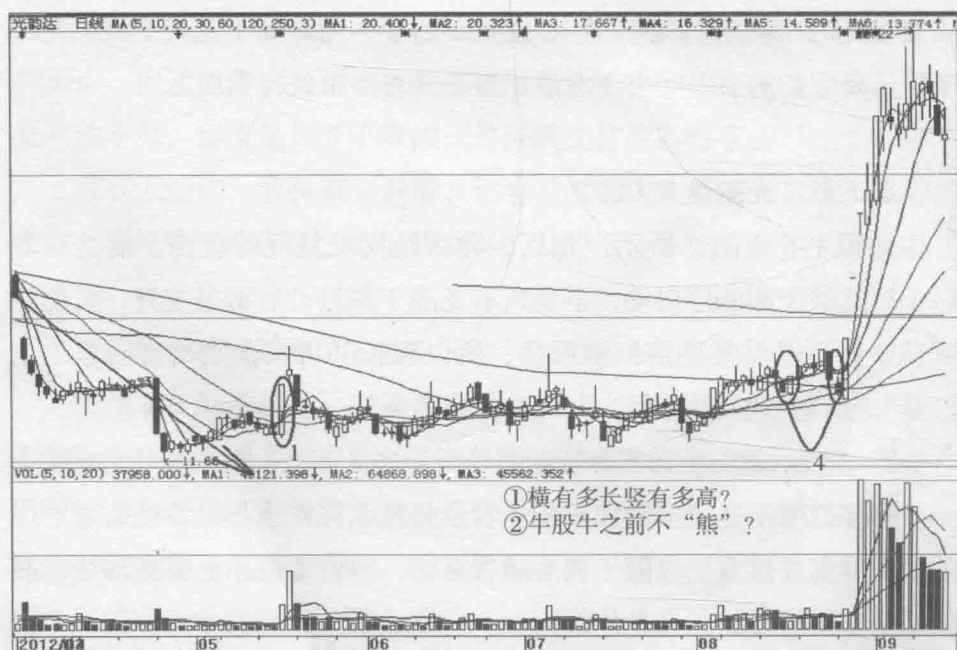


图 1-6 光韵达 300227 (1)



- ①横有多长竖有多高?
- ②牛股牛之前不“熊”?

图 1-7 光韵达 300227 (2)