





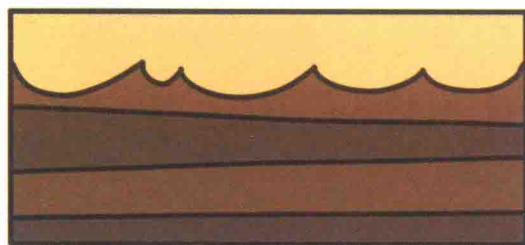
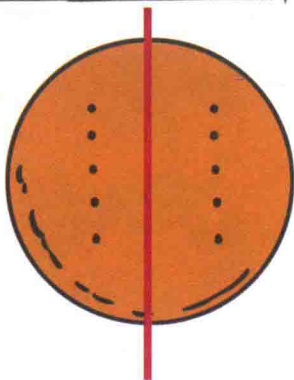
感知二等分

# 双胞胎兄弟

奖励  
贴纸

通过生活实例，让孩子感知二等分。

双胞胎兄弟今天不高兴了，因为他们都吃一样的东西，而每种食物只有1个，怎么办呢？请你帮他们分一分吧，每个人要分得一样多哦。





二等分的运用

# 郊游

奖励  
贴纸

通过分配各种食物，练习二等分的运用。

一对好朋友去郊游，请帮他们把野餐垫上的食物分成两份吧。





感知数量11

# 点蜡烛

奖励  
贴纸

通过数生日蜡烛，感知数量11。

数一数大大的生日蛋糕上一共有多少支蜡烛。请给每支蜡烛的火焰涂上黄色吧。







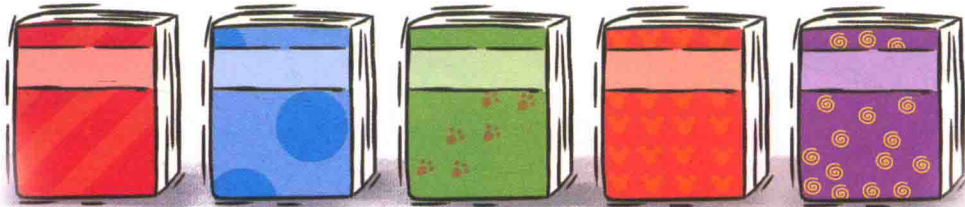

11的数量概念

# 整理书架

奖励  
贴纸

通过从11个里面圈出10个，帮助孩子理解11比10多1。

数数图中有多少本书，把数字写在“□”里。请把书分别放在书架里的位置上，看看还剩下几本。






感知数量12

# 十二生肖

奖励  
贴纸

通过数出十二生肖的数量，让孩子掌握数字12。

请数一数格子里隐藏着多少个动物，把有动物的空格涂上颜色，看看变成了什么形状。





12的数量概念

# 双层巴士

奖励  
贴纸

通过比较窗户和乘客的数量，让孩子理解12比10多2。

请你数一数双层巴士上有几个窗户，把正确的数字圈出来；再把乘客贴纸贴到空着的窗户里，使乘客数量和窗户数量相等。




10      11      12

# 买菜喽

借助桌布的格子，引入“参照物”的概念。

小狐狸到熊大婶的蔬菜店去买菜，她想买每一种菜里面较长的那一个，请你帮小狐狸把要买的菜圈出来吧。






三个物体比较

# 牵牛花和爬山虎

奖励  
贴纸

观察参照物，比较三个物体的高度，为用工具测量做好准备。

请你按照由高到低的顺序，分别在牵牛花和爬山虎下面的“○”内涂上红、黄、蓝的颜色吧。









感知数量13

# 小蝌蚪捉迷藏

奖励  
贴纸

通过观察力游戏，让孩子感知数量13。

青蛙妈妈和小蝌蚪玩捉迷藏的游戏，请找一找叶子下面共有几只小蝌蚪，给下面数量相等的小蝌蚪涂上颜色吧。





13的数量概念

# 穿新衣

奖励  
贴纸

通过观察小青蛙和衣物的对应，理解13比10多3。

青蛙妈妈要给小青蛙们发新衣服啦。请数一数一共有几只小青蛙，再选出下面荷叶上和青蛙数量相同的衣服。






感知数量14

# 小鳄鱼看牙齿

奖励  
贴纸

通过数数和涂色，感知数量14。

小鳄鱼去看牙医。请数一数它有多少颗牙齿，把数字贴纸贴在下面的“□”里。它的嘴巴里藏着一个数字，请你找出来，涂上颜色吧。






14的数量概念

# 小汽车嘀嘀嘀

奖励  
贴纸

通过数小汽车，让孩子理解14比10多4。

小汽车嘀嘀嘀，马路上面真热闹。请数一数一共有多少辆小汽车。把没有人的小汽车圈在一起，再看一看圈外有几辆小汽车。





观察力训练

# 跟我做

奖励  
贴纸

通过找不一样的行为，提高孩子的观察力。

大家在玩“跟我做”的游戏。有哪几个小朋友没有做对呢？给没有做对的小朋友贴上橡皮锤贴纸吧。





观察力训练

# 7在哪里

奖励  
贴纸

通过找到指定的物品，训练孩子的观察力。

圣诞老公公送来很多礼物。数字7藏在哪里呢？请你找一找吧。





感知数量15

# 圣诞礼物

奖励  
贴纸

通过找对应数量的礼物，感知数量15。

请数一数，房间里一共有多少小朋友，圣诞老人应该送来多少份礼物呢？请把相应数量的礼物圈出来。








15的数量概念

# 摆鸡蛋

奖励  
贴纸

通过数鸡蛋，理解15比10多5。

请把10个鸡蛋贴纸贴到盒子里，剩下的贴在盒子外面。盒子外面还剩几个鸡蛋呢？把数字写在下面的“□”里。







学写数字11~15

# 草莓蛋糕

奖励  
贴纸

通过练习，掌握数字11~15的书写。

每个草莓蛋糕上有多少颗草莓呢？请你数一数，在后面写一写相应的数字吧。

