

如何规避千人干浪？数浪，不如“迷”浪！
资深证券交易者奉献钻研波浪理论

20年之力作——



资深职业投资人和你一起与波浪理论“亲密接触”

波浪实战 十三讲

| 刘东声◎著 |

LESSONS ON

WAVE PRINCIPLE

以波浪理论为语言，以合理估值为导向，制定算无遗策之交易计划，确保风险控制在预期之内，从而得到超预期的利润率！

山西出版传媒集团
山西人民出版社

国家图书馆 | 馆藏条码号: 011011

波浪实战十三讲

刘东声 著

波浪实战十三讲

刘东声 著
山西出版传媒集团
山西人民出版社
ISBN 7-203-06111-1
定价: 28.00元

山西出版传媒集团
山西人民出版社

图书在版编目(CIP)数据

波浪实战十三讲 / 刘东声著. --太原: 山西人民出版社, 2016. 3

ISBN 978-7-203-09522-4

I. ①波… II. ①刘… III. ①股票投资-基本知识
IV. ①F830.91

中国版本图书馆 CIP 数据核字(2016)第 044439 号

波浪实战十三讲

著 者: 刘东声

责任编辑: 徐晓宇

出 版 者: 山西出版传媒集团·山西人民出版社

地 址: 太原市建设南路 21 号

邮 编: 030012

发行营销: 0351-4922220 4955996 4956039 4922127(传真)

天猫官网: <http://sxrmcbs.tmall.com> 电话: 0351-4922159

E-mail: sxskcb@163.com 发行部

sxskcb@126.com 总编室

网 址: www.sxskcb.com

经 销 者: 山西出版传媒集团·山西人民出版社

承 印 者: 大厂回族自治县德诚印务有限公司

开 本: 710mm×1000mm 1/16

印 张: 16.5

字 数: 247 千字

印 数: 1-6000 册

版 次: 2016 年 9 月 第 1 版

印 次: 2016 年 9 月 第 1 次印刷

书 号: ISBN 978-7-203-09522-4

定 价: 42.00 元

如有印装质量问题请与本社联系调换

目 录

第一讲 为什么要研究波浪理论	1
第二讲 波浪理论语言	9
1. “推动五波回三波”具有哲学意义	11
2. 波浪理论的语言	16
3. 浪形之间的空间比例关系	18
4. 浪形所用的时间	20
5. 延伸浪	21
6. 调整浪	23
7. 不常见的浪形	26
8. 双之字调整	27
9. X 浪的出现	29
第三讲 如何判别浪形	33
1. 通道	35
2. 黄金分割	41
3. 如何确定黄金分割计算中波段的起点和终点	44
4. 费氏数列	46

5. 交替规则	48
6. 形态交替的原因	48
7. 时间上的交替规则	49
8. 交替规则在应用中的重点	49
9. 浪形与浪级的识别问题	50
10. 传统形态与浪形	52
11. 波浪理论语言要点总结	53
第四讲 波浪理论应用技术（一）	57
1. 波浪理论应用导论	59
2. 找到未来浪	60
3. 中国股票交易的适中浪	63
4. 关于“隐藏浪”的问题	66
5. 波浪理论应用中“经常数不对”的问题	68
6. 重合浪	71
7. B浪C和三浪三的重合	72
8. 3-3浪和5浪的重合浪	74
第五讲 波浪理论应用技术（二）	77
1. B浪C和五浪三重合	79
2. 五浪的延伸和三浪三的第三浪的延伸重合	81
3. C浪四和新的波段的第一浪的重合	90
4. 三角形的重合浪	93
5. 获利了结位置	95
6. 下跌的重合浪	96
7. 三角形的B浪D和C浪的重合关系	97
8. 止损位置	99
9. 获利目标位	100
10. 三角形的B-B-E和3-2-C-3	100

11. 止损位置	102
12. 重合浪形的小结	103
第六讲 重合位	105
1. 重合位的买卖法则	107
2. 关于获利位的参考位置	111
3. C浪四的高位和新浪形一浪的高点是一个重合位	112
4. 获利目标位置	114
5. 止损位置	115
6. 四浪、五浪和A浪之间的重合位	116
7. 关于重合浪与重合位的小结	118
第七讲 均线、指标与浪形	121
1. 如何提高波浪理论预测的准确率	123
2. 均线系统辅助波浪理论	123
3. 摆动指标辅助判断波浪理论浪形	127
4. KD指标和波浪理论浪形	129
5. MACD指标与波浪理论浪形	131
6. MACD红绿柱状线对买卖点提示的用法	133
7. BIAS指标与波浪理论浪形	133
8. 其他技术分析指标与波浪理论相结合时的用法原则	135
第八讲 筹码分布等因素和浪形的关系	137
1. 筹码分布在个股与大盘上的区别和差异	140
2. ZIG指标与浪形	144
3. 基本面与浪形	148
4. 股票指数与浪形	151
第九讲 波浪理论在中国股市中的应用	153
1. 利用波浪理论进行指数化投资	155

2. 波浪理论如何选股?	160
第十讲 波浪理论的资金管理问题	177
1. 如何管理自己的资金	179
2. 资金上的浪形	186
3. 风险和利润的辩证关系	189
第十一讲 亚当理论在波浪理论中的应用	193
1. 亚当理论的基石——炒股的心态	195
2. 什么是亚当理论	196
3. 亚当理论的交易时机	200
4. 亚当理论的基本操作守则	202
5. 亚当理论的“心像化”	203
6. 亚当理论的“盲点”	204
第十二讲 波浪理论应用中的消失浪等特殊问题	207
1. 消息、新闻与波浪理论的关系	209
2. 个股消息与波浪理论的关系	211
3. 个股已经兑现的基本面变化与波浪理论	212
4. 消失浪——停牌或涨停造成的特殊浪形	215
5. 两种“消失浪”的比较	218
6. 艾略特波浪理论原著中的“消失浪”	220
7. 新股如何数浪	221
8. 小盘股上的“犯规”浪形	224
第十三讲 波浪理论史以及我和波浪理论的恋爱史	229
1. 艾略特和他的波浪理论	231
2. 我和波浪理论的“恋爱史”	235
附录 预测是一件多么不可能的事情	246

第一讲

为什么要研究波浪理论

债券、股票和商品价格趋势，特别适于检验和论证波浪运动。……而且这里提供的所有原理，同样适用于记载着人类努力的任一领域的波浪运动。

——艾略特《波浪原理》

很久以来就想和大家交流一下波浪理论，因为这是我多年来一直在运用的一种熟悉的方法。

之所以喜欢用它，是因为它本身就是一种成体系的技术分析预测的方法，并且具有独特之处。

好的技术分析方法，一定会同时回答三个问题：方向，空间，时间。因为我们做股票的投资人，研究行情时，就是要同时面对这三个问题。

行情是涨是跌，还是盘整？这是方向问题。

行情能涨多高？跌多深？或者盘整幅度有多宽？这是空间问题。

行情什么时候开始？什么时候结束？历时多久？这是时间问题。

波浪理论就是可以同时回答这三个问题的方法。不像其它方法，只能回答其中的一个问题。

举例来说，某指标低位金叉，说明行情上涨。准不准先不谈，它只回答了行情要上涨，但它不能回答行情能涨多高、涨多久的问题。

当然，投资者也可以用组合的方式，组合出一套方法，来回答方向、空间、时间的问题，却很难超越波浪理论。

在股市中，经过我 20 年来的观察，任何一只可以翻几倍、十几倍，乃至几十倍的大牛股，其上涨最大、最快的主升行情，都发生在第三浪或第五浪的上升途中。

如果我们能识别这主升的第三浪或第五浪，那么，我们就可以抓住这样的利润。上涨浪，就是波浪理论中的“推五回三”（后面会详细介绍）。

比如，我们可以抓住一个较大的主升浪，几乎可以完成短则一年长则一生的财富目标。

同时，我们也可以看到，任何股票的大级别的下跌，都是发生在 A 和 C 的下跌之中。那么，也就是说，学会运用波浪理论，我们就可以回避掉较大的下跌风险，就可以使我们规避投资的风险。

识别风险并规避风险，识别利润并抓住利润，这就是我们做股票投资要做的事，也是波浪理论能帮我们做到的事。

为了更好地让大家领会波浪理论，我在本书的开篇，先强调几个基本概念。

第一，波浪理论与其说是一种分析预测的方法，不如说是一种合乎逻辑的语言来陈述行情波动的逻辑。

第二，波浪理论现象——浪形，其本身是存在的。在股市中的波浪理论现象，我们只是通过价格来发现它，看到它。也就是说，它是通过价格来呈现出来的。（这也是艾略特先生所强调的，他认为，波浪理论是万事万物的法则。）

举个例子比喻一下，就像我们在夏天是不容易看到水蒸气的，我们在一杯开水上方，放一块玻璃，就可以看到有水滴流下来，让我们知道水蒸气的存在。或者，给一根铜丝通电，我们看不到电，但可以用试电笔，看到试电笔亮了，我们就会明白有电流从中通过。

这点很重要，重要在于无论是价值投资还是趋势投资，抑或主题投资，我们都是通过价格的波动产生利润。这个概念有利于我们认识到，真正推动股价运动的动力，从而使我们可以通过价格的波动，实现利润。

另外，从这个概念出发，我们也可以解释，股票停牌时所“丢失”的浪形问题，以及股票上市该从第几浪开始数浪的问题等等。

第三，波浪理论研究的是人类活动的规律，这也是艾略特先生强调的他的波浪理论的基础，它是人类活动的一个规律。

在艾略特的波浪理论当中，我们可以看到他对很多的数据，包括就业数据、城市人口流动、人类各种活动的产值，他都能用波浪理论来描述。

艾略特认为，波浪理论可以提示人类本身活动的规律性。如下图：

钢产量

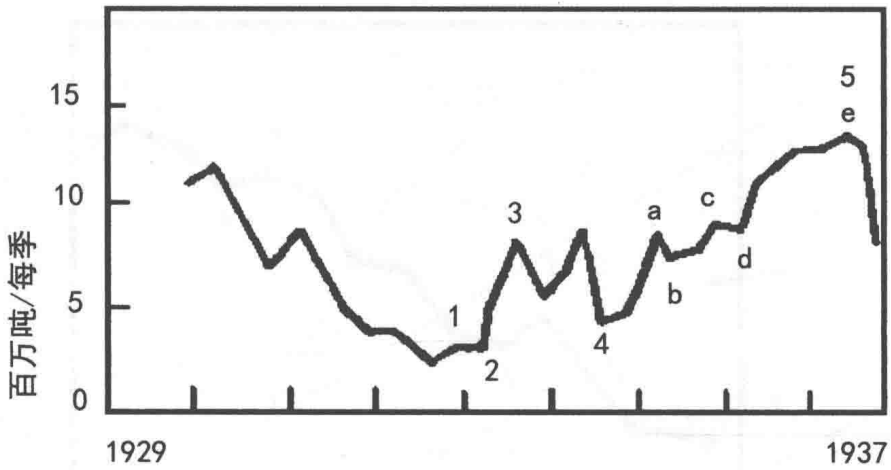


图 1-1 艾略特制作的图表

农产品市场

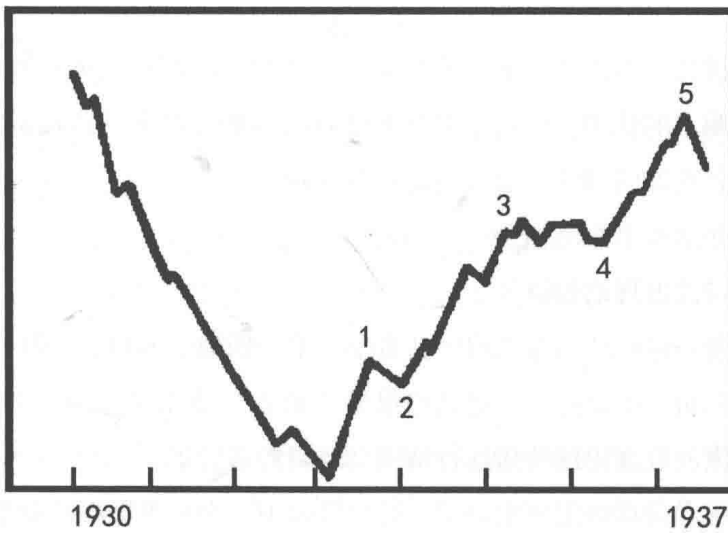


图 1-2

农村向城市的人口迁徙量

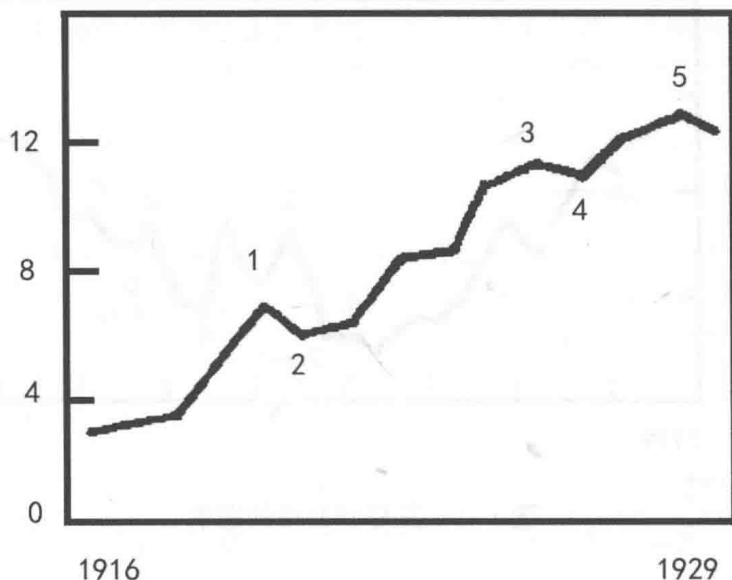


图 1-3

上面讲的三点，是本书先要给大家强调的。以期让读者对波浪理论有一个简单明了的认识。这也是很多书没有提到的。很多书往往都是直接谈方法，谈怎么准的问题，而这也是有偏颇的。

下面介绍本书的结构。

首先讲波浪理论的语言。

什么是一浪？什么是二浪？什么是三浪、四浪、五浪、A浪、B浪、C浪？还有三角形浪形等等，把这些浪形“语言”给大家介绍一下，这样大家就能读懂波浪理论这种描述行情波动逻辑的语言了。

之后重点讲重合浪和重合位，这也是本书一个非常重要的章节。

“重合浪”和“重合位”的概念及其用法，可能跟很多迷信波浪理论的人对波浪理论的理解是不一样的。甚至可以说艾略特先生本人在应用波浪理论的时候，都可能有忽略重合浪的作用或用法。

比如，他认为黄金会从 20 世纪 30 年代开始箱体震荡，一直盘整到

2300年。如图：艾略特预测黄金浪形图

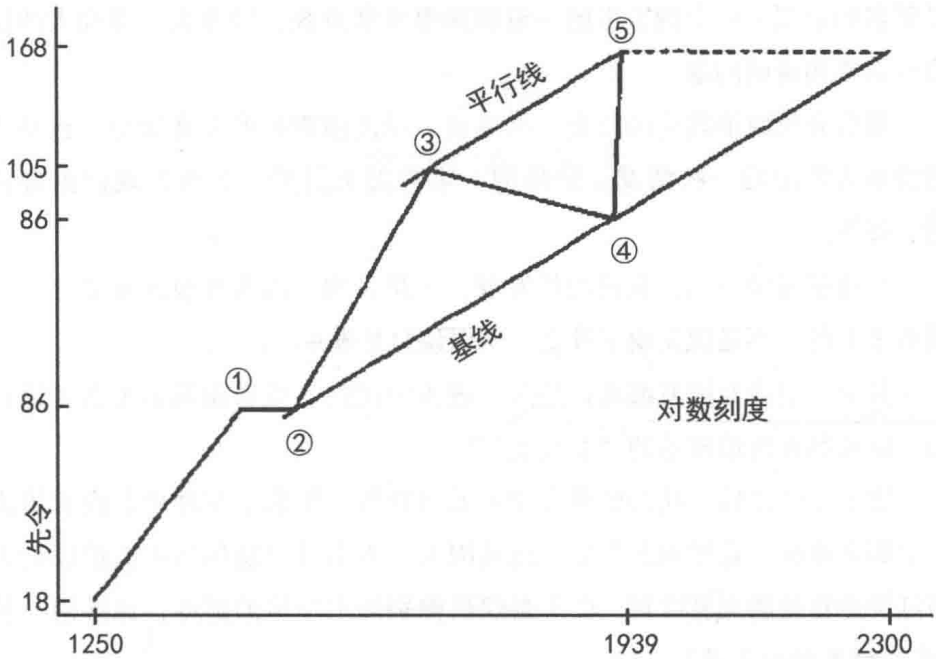


图 1-4

这一教条地、机械地使用波浪理论预测的结果，当然与实际结果差异甚大。甚至成了很多人抨击波浪理论的一大话柄。

本书再往下讲的就是不同浪形的特性和它的应用。

比如，一浪有什么特征，会结合这个浪形和指数的关系，会谈到选股，谈到应用。还有一个最重要的环节，会谈到波浪理论的止损位，以及结合波浪理论的资金管理。

有些熟知波浪理论的人，只知道波浪理论如何如何准，不知道波浪理论如何设计止损位的问题，这里就不再展开了。本书会详细讲述如何利用资金管理来控制风险，如何运用波浪理论获利等问题。

本书还会提到亚当理论，因为这也是一个我经常用到的方法。我常常会把波浪理论和亚当理论参照起来去思考行情。

再有就是关于波浪理论中的一些特殊问题。

比如说，上证指数计算基期是1990年12月，那么该指数是从几浪开始的问题。这是很多学习和应用波浪理论的人的一大困惑。同时还会解释最著名的话题——中国股市的一浪和四浪常常重叠，以及大一浪和大四浪为什么要相碰的问题。

最后介绍波浪理论的历史。简单说一说波浪理论的发展历史，包括艾略特本人传记的一些情况。讲他的一生是怎么过的，怎么发现波浪理论的，等等。

在这里强调一句，我说的是发现，不是发明。因为波浪现象是存在于股市之中的。不是说发明了什么，所以说只是发现。

其中，也会介绍波浪理论是怎么进入中国的。或者说我是怎么知道它的，以及我和波浪理论的“恋爱史”。

读了这些以后，我相信很多读者就会释然，原来波浪理论并没有传说中的那么神秘，竟然如此简单。这是因为，本书可以使你运用波浪理论去制订资金管理的交易计划。而不是仅仅像别的书里讲的那样，像推销一种“给行情算命的工具”。

好了，这一讲就说到这里，接下来，让我们一起共同探讨波浪理论。

第二讲

波浪理论语言

一个完整的运动由五个波浪构成。
为什么是五而不是一些别的数字，这
是一个宇宙之谜。

——艾略特《波浪原理》

