

明天你是画家丛书

雪翎的画作，有着文字世界说不出的魔力，诚意推荐。——作家 苏小懒

神奇笔到处画

家里的美术班

轻松学习电视节目教程

N种画材，带给你N+1种快乐

雪翎 编绘



漓江出版社

明天你是画家丛书

神奇笔到处画



雪翎 编绘

漓江出版社

图书在版编目 (CIP) 数据

神奇笔到处画 / 雪翎编绘. —桂林: 漓江出版社,

2013. 9

(明天你是画家)

ISBN 978-7-5407-6727-3

I. ①神… II. ①雪… III. ①绘画技法—青年读物②

绘画技法—少年读物 IV. ①J21-49

中国版本图书馆CIP数据核字 (2013) 第214667号

SHENQI BI DAOCHU HUA

神奇笔到处画

作 者 雪 翎

责任编辑 张 谦 孙精精

美术编辑 王 萍

责任监印 唐慧群

出 版 人 郑纳新

出版发行 漓江出版社

社 址 广西桂林市南环路22号

邮 编 541002

发行电话 0773-2583322 010-85893190

邮 购 0773-2583322

传 真 0773-2582200 010-85890870

印 制 北京盛源印刷有限公司

(北京市通州区漕县镇后地北街 邮政编码: 101100)

开 本 710mm×1000mm 1/16

印 张 7.5

字 数 80千字

版 次 2013年9月第1版

印 次 2013年9月第1次印刷

书 号 ISBN 978-7-5407-6727-3

定 价 28.00元

漓江版图书: 版权所有, 侵权必究

漓江版图书: 如有印装问题, 可随时与工厂调换

前言

我从19岁起就开始教授绘画，期间为报刊画漫画、插图封面，也画过自己的漫画和做过电视绘画节目的总监，因为这些丰富的经历接触了很多人，到现在教授3-40岁各个年龄层的人已经15年了，他们都在我的鼓励下画得很好。

包括一个唐氏综合症的孩子，这应该归功于她母亲永不放弃的爱，每次我快无法坚持的时候，是她的鼓励让我和她女儿坚持下来，她女儿在我辅导下完成了很多非常棒的画作。

在从事年龄跨度这么大的绘画教育的过程中，我感悟了人生中最重要的事情是爱，这也包括了对绘画的热爱。我写这套书的用意不仅是教导绘画，更希望你能享受绘画的快乐，找到适合你的画材，并和我一样，利用绘画给身边的家人、朋友带去温暖，那么绘画本身就是人的生命中一件极好的礼物了。

每个人的出生都有不同，但学习这件事情，是很公平的，只要花时间刻苦努力，对自己尽责，总是会有进步的。时间是人一生中最宝贵的东西，做自己喜欢的事情和带给喜欢的人快乐，正是绘画的魅力。这才是我写这套书的用意。我想会看我的这些书的，除了年轻而爱好绘画的学生，还会有一些会帮孩子购买喜爱的绘画书的父母，希望这书能对你们都有帮助。

感谢小肥、朱奕文妈妈、陈晓澍妈妈为本书提供的照片，朋友潘广维协力漫画，特别感谢王心妍妈妈、好友周海云一直以来的帮助和悉心指导。

特此致敬。


雪翎

2013年8月


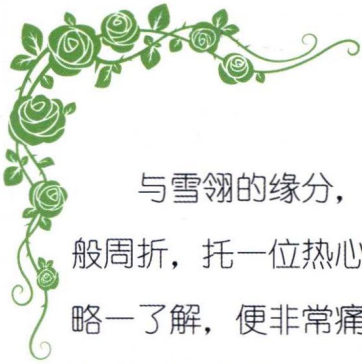


亲爱的，与你在一起，感觉到我们相亲相爱。

是这人生中最幸福的事。



序



与雪翎的缘分，始于一套泰国漫画。那会儿，人微言轻，百般周折，托一位热心的媒体朋友的帮忙，才请到雪翎写评语。她略一了解，便非常痛快地答应给泰国漫画家宋邢·泰颂蓬的《九命猫》写书评。

书且放一边，而我们两个人，却好像一见钟情的相亲人士，在理解了各自的沟通方式与性格后，将中间人抛在了一边，逐渐熟络起来。而她，也像我们结缘的九命猫那般纤细敏锐、坚韧而有毅力。


她深夜在微博发帖支持“免费午餐”的公益拍卖，为此熬夜作画导致健康恶化；她在教学之余，在收益之外劝诫家长勿让孩子过早学习绘画，即使无人响应。其实这些与她并无关系——无论是不相干人邀请的书评，还是对家长的劝诫。然而雪翎便是这样与人为善，乐此不疲；忠人之事，百折不挠。

有友如雪翎，感世间如人饮水，必不会孤独；有师如雪翎，感人生未来明灯在目，必不会迷茫，因为画由执笔者心生。



刘 珊

资深图书推广人、选书人



目 录

第一部分 用各种简单的笔作画 001

马克笔、纤维笔	002
我是小超人	004
小黄鸭	005
怀抱	006
和好朋友们在一起	007
最好的礼物	008

油画棒	009
一起喝下午茶 ...	009
美人鱼的大尾巴 ...	014


粉笔画	015
清晨的鹤舞	016
百合花	018

彩色铅笔	020
灰姑娘与夜莺	020
旅伴	025

第二部分 尝试用可以调色的颜料作画 026

水彩颜料	027
水的记忆	029

水粉	033
海浪	034
蝴蝶	037
静逸	039



第三部分 适合各种画材的颜料

041

丙烯	042
阳光	043
盛开在裤子上的牡丹	046
黑夜里的闪光	049

布上绘画的颜料	053
希望	054

第四部分 各式各样的画材

058

在玻璃上画画	059	夜光杯	071
风信子的花瓶	059	雨滴	072
餐桌上的欢乐时光	060	在瓷器上画画	075
紫色酒杯	062	莲	075
蓝色酒杯	063	转轮	081
红色酒杯	065	花树	082
各色小杯子	067	薰衣草女孩	083
粉色小花杯	069	精灵	088

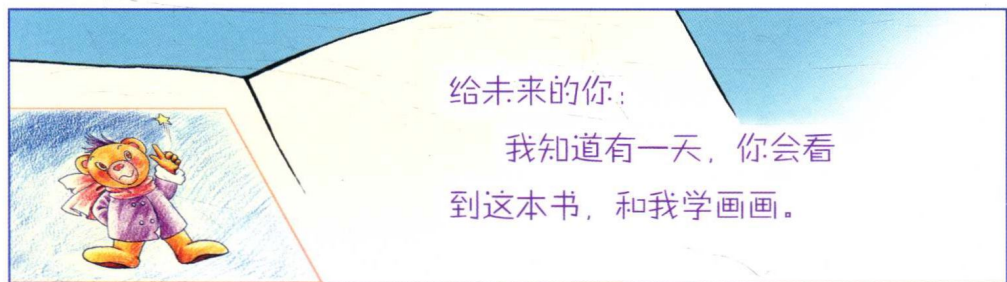
在石头上画画	091	玫瑰女孩	095
欢乐的小家伙	093		

第五部分

午后小憩	099	我的画室	107
学生们的丙烯布绘	105	来, 尝试一下涂色吧 ...	108



用各种简单的笔作画




马克笔、纤维笔

马克笔、纤维笔有很多颜色可供选择，绘画简单，色彩鲜艳，作品效果漂亮，分为水性和耐水性两种。

携带方便，不会弄脏手。使用方便，打开笔盖就能使用。它是画建筑设计、室内设计、服装设计等效果图非常适用的颜料笔。



纤维笔特别细，适合细微处的作画，擅长表现细节。



这种马克笔经常被用来绘制海报。马克笔有不同粗细的，在购买前要了解清楚。涂色的时候颜料干得很快，要一气呵成，避免出现颜色不均匀的色斑。



这种马克笔也是油性（耐水性）的，颜色非常多，我很喜欢。

在绘制前，了解画材的属性很重要。水性的笔绘制的作品遇到水会化开，耐水性的则不会。在使用工具前要了解清楚它们的属性。



涂色不均匀造成色斑。




均匀的效果。



经常会遇到，画出来的颜色和笔杆上标注的稍有不同。

我会给我的笔做一个色卡，把每种颜色和笔的名字标注起来，方便使用的时候选色。




不用再辛苦地去影楼摆造型了。



把照片里的人物剪下来贴在一张画纸上，这里使用的是铅画纸或者白色卡纸。发挥想象，我们可爱的小BABY就成了一个小超人了。完成后装入相册里。






建议先用铅笔打草稿，再用黑色细的马克笔勾线，勾线后擦掉铅笔线。

你和这只小黄鸭一起朝我微笑，我的脑海里忍不住出现了这个画面。

于是我画下来，想等你长大看到，那时候你一定会和我现在一样忍俊不禁地哈哈大笑吧。



小黄鸭



油性（耐水性）
马克笔的混叠色效果
很明显，涂色尽量使
用单色。

有些笔还有替换
墨水可以加入。



怀
抱



无论使用的是哪种画材，选择颜色学会搭配是很重要的。


在选色的时候可以先考虑相近色，然后再适当地加入对比色。



这张图画所使用的颜色表。

和好朋友们在一起





这张图的色表和前一张图很多颜色很接近，但其微妙的变化就给两张图带来了不同的感觉。

我搭配颜色的心得，就是每次都要尝试不同的配色方法。

🌸 最好的礼物 🌸





油画棒



优点:

1. 手感细腻、滑润、铺展性好、叠色、混色性能佳。
2. 同蜡笔相比，油画棒的颜色更鲜艳浓厚，笔触相对柔软，在纸面附着力更强，色彩柔和。



先使用耐水性针笔勾线，完成底稿。



使用三种颜色完成皮肤的上色，肤色要浅一点的地方，使用白色加肉色的叠色涂抹。

★ 一起喝下午茶 ★