



ENGLISH READING STARTER

与美国小学生一起

学英文

有趣的阅读④

[韩] E2K / 编著
李学权 / 译

与美国孩子一起学**纯正地道英语**

小学生基础英语阅读训练的**必备“圣经”**

20000名专家、家长、孩子亲自测验学习效果



ENGLISH READING STARTER

与美国小学生一起

学英文

有趣的阅读④

[韩] E2K / 编著
李学权 / 译



蓝天出版社
www.ltcbs.com

图书在版编目 (CIP) 数据

与美国小学生一起学英文:有趣的阅读.4 / 韩国E
2K编著;李学权译. — 北京:蓝天出版社,2014.3

ISBN 978-7-5094-0757-8

I. ①与… II. ①韩… ②李… III. ①英语-阅读教
学-小学-教学参考资料 IV. ①G624.313

中国版本图书馆CIP数据核字(2014)第060159号

版权登记:图字:军-2014-072号

미국초등학교 교과서에서 뽑은

ENGLISH READING STARTER 4 © 2009 written by E2K.

All rights reserved.

Simplified Chinese Translation rights arranged by Gilbutschool,
through Shin Won Agency, Seoul, Korea

Simplified Chinese Translation Copyright © 2014 by Beijing Double Spiral Culture &
Exchange Company Ltd.

策 划: 双螺旋童书馆
责 任 编 辑: 刘春燕
特 约 编 辑: 唐 浒 戚帅帅 王 莹 李俊梅
责任技术编辑: 张雅琴 沈永勤 孙宏娟
装 帧 设 计: 圆点创意公社
出 版 发 行: 蓝天出版社
地 址: 北京市复兴路14号
邮 编: 100843
网 址: www.ltcbs.com
电 话: 010-63275378
传 真: 010-63489791
经 销: 全国新华书店
印 刷: 河北美程印刷有限公司
开 本: 16开(704毫米x980毫米)
印 张: 8.5
字 数: 120千字
版 次: 2014年11月第1版
印 次: 2014年11月北京第1次印刷
定 价: 28.00元

(本书如有印装质量问题,请与我社发行部联系退换)



版权所有,盗版必究

CONTENTS

前言	03
推荐学习方法	04
每日检查表	08

Science

UNIT 01 Lung	10
UNIT 02 Day and Night	13
UNIT 03 Food Chain	16
UNIT 04 Valley	19
UNIT 05 Pearl Oyster	22
UNIT 06 Moon	25
UNIT 07 Volcano	28
UNIT 08 Raccoon	31
UNIT 09 Oxygen	34
UNIT 10 Drought	37
UNIT 11 Rain Forest	40
UNIT 12 Antenna	43



Social Studies

UNIT 13 Vote	48
UNIT 14 Culture	51
UNIT 15 Thomas Edison	54
UNIT 16 Festival	57
UNIT 17 Teacher	60



UNIT 18	The Rocky Mountains	63
UNIT 19	San Francisco	66
UNIT 20	Thanksgiving Day	69
UNIT 21	Bank	72
UNIT 22	International Trade	75
UNIT 23	Court	78
UNIT 24	Washington D.C.	81

Math

UNIT 25	Gallon	86
UNIT 26	Pentagon	89
UNIT 27	Odd and Even Numbers	92
UNIT 28	Volume	95


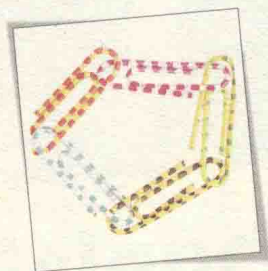

Art

UNIT 29	Landscape	100
UNIT 30	Portrait	103

Music

UNIT 31	Opera	108
UNIT 32	Folk Music	111

Answers	115
----------------------	-----



ENGLISH READING STARTER

与美国小学生一起

学英文

有趣的阅读 ④

[韩] E2K / 编著
李学权 / 译



蓝天出版社
www.ltcbs.com

图书在版编目(CIP)数据

与美国小学生一起学英文:有趣的阅读.4/韩国E
2K编著;李学权译. — 北京:蓝天出版社,2014.3
ISBN 978-7-5094-0757-8

I. ①与… II. ①韩… ②李… III. ①英语-阅读教
学-小学-教学参考资料 IV. ①G624.313

中国版本图书馆CIP数据核字(2014)第060159号

版权登记:图字:军-2014-072号

미국초등학교 교과서에서 뽑은
ENGLISH READING STARTER 4 © 2009 written by E2K.
All rights reserved.

Simplified Chinese Translation rights arranged by Gilbutschool.
through Shin Won Agency, Seoul, Korea

Simplified Chinese Translation Copyright © 2014 by Beijing Double Spiral Culture &
Exchange Company Ltd.

策 划: 双螺旋童书馆
责 任 编 辑: 刘春燕
特 约 编 辑: 唐 浒 戚帅帅 王 莹 李俊梅
责任技术编辑: 张雅琴 沈永勤 孙宏娟
装 帧 设 计: 圆点创意公社
出 版 发 行: 蓝天出版社
地 址: 北京市复兴路14号
邮 编: 100843
网 址: www.ltcbs.com
电 话: 010-63275378
传 真: 010-63489791
经 销: 全国新华书店
印 刷: 河北美程印刷有限公司
开 本: 16开(704毫米x980毫米)
印 张: 8.5
字 数: 120千字
版 次: 2014年11月第1版
印 次: 2014年11月北京第1次印刷
定 价: 28.00元

(本书如有印装质量问题,请与我社发行部联系退换)

版权所有,盗版必究

前言

通过来自美国小学课本的丰富内容
打下扎实的英语阅读基础吧！

绝大多数的父母和老师为了让孩子更好地学习英语，会选用各种英语童话书或英语教材。此外，还有些人直接把英文报纸或杂志等作为学习的教材。但是我们认为，对于孩子来说没有比教科书更系统，内容更扎实的了。因为教科书里的内容都是最符合孩子理解水准的。如果采用美国小学生的教材，那么可以让孩子的英语实力大幅提高。因此，我们专门为学习英语的孩子准备了具有针对性的教材。

本系列图书选取了美国小学低年级的科学、社会、数学、美术、音乐等课本上的主题，重编为符合孩子英语水平的文章，引导第一次开始英语阅读的孩子们顺利开展学习。除了课本内容之外，本系列图书还增加了一些与主题相关的趣闻逸事，使孩子们感到英语既好玩又不难。另外，本系列图书的编排还充分考虑到了孩子们的阅读水平和文章的难易程度。因此，只要认真阅读，孩子们的英语阅读水平就会在不知不觉中得到提升。

孩子们的英语学习并不是大人物的实验。我们绝不赞同不断尝试各种学习方法，一旦短期内得不到提升就立刻放弃。

我们坚信，利用规范标准的英语教科书，持之以恒地学习英语，一定能获得好的效果。我们会为了向孩子们提供值得信赖的优秀的英语教材而不断努力！

E2K 项目组

推荐学习方法

在家里和父母一起学习时

严格按照下面的步骤学习，即使不去英语辅导班，也可以自学。如果爸爸、妈妈给予帮助，则不仅可以培养好的学习习惯，还可以让学习变得更轻松。

1

第一阶段

反复听CD

阅读短文之前，反复听CD并熟悉外教的发音和阅读速度。听过CD之后再阅读短文，可以提高阅读的流畅度和对语句的理解力。

2

第二阶段

把握短文的整体内容

在第二阶段最重要的是了解短文的整体内容。在阅读的过程中，即使出现不懂的词汇或语句也不必紧张，可以根据图片或插图找到提示，或依据上下文进行推测。

3

第三阶段

解答词汇题和阅读题，更具体地了解短文的内容

为了解答词汇题和阅读题，应仔细阅读短文的内容。这一阶段可能比前一个阶段略微难懂一些。因此在学习的时候要参考短文下面的词汇解释和说明。

4

第四阶段

边解答图片题，边整理短文内容

最后是做图片题。解答的时候只需找到描述图片最准确的短句就可以。因为图片显示的是短文中最核心的内容，所以能够自然而然地概括出短文内容。

5

第五阶段

参考正确答案并复习不太理解的和出错的部分

根据本书后面的“Answers”核对正确答案，然后复习一下不太理解的或者出错的部分。

用作英语辅导班的教材时

因为有老师指导，在英语辅导班学习时要比自学时更详细。请根据辅导班的课程安排，按如下步骤展开学习吧。

1

反复听CD

第一阶段

不管是在家里自学，还是在英语辅导班听课，首先都要用CD听短文。如果有些部分听不清楚，就多播放几次，尽最大努力了解短文内容。

2

预习将在辅导班学到的内容，试着解答书中的问题

第二阶段

培养预习的习惯非常重要。预习的时候尽量不要看解析部分，要根据整体内容判断短文中讲述的内容。

3

回忆课堂中学过的内容，背诵学习笔记或词汇

第三阶段

尽可能在学习当天进行复习。如果间隔时间过长，会因为无法记起学习内容，导致复习的效果减半。

4

参考正确答案，复习不太理解和出错的部分

第四阶段

根据本书后面的“Answers”核对正确答案，然后复习一下不太理解的和出错的部分。特别是做错的题，一定要进行复习并弄清答错的原因。

本系列图书的特征

除了短文内容之外，还介绍一些趣闻逸事。

本系列图书从美国小学生的科学、社会、数学、美术、音乐课本中精选孩子感兴趣的内容。通过本书可以培养与美国孩子相同水平的英语阅读实力。

可以学到小学课本中没有提及，但层次更深一些的知识。

在容易感觉枯燥的课本知识上增加了有趣的、有益的新知识。在保证孩子快乐学习的前提下，培养他们的想象力。

在图片题部分可以将前面学习过的短文内容画成图画。



通过画图描绘训练可以在将前面学过的短文内容画成图的同时，提高作为阅读学习基础的 Drawing Picture Skill。

CONTENTS

前言	03
推荐学习方法	04
每日检查表	08

Science


UNIT 01 Lung	10
UNIT 02 Day and Night	13
UNIT 03 Food Chain	16
UNIT 04 Valley	19
UNIT 05 Pearl Oyster	22
UNIT 06 Moon	25
UNIT 07 Volcano	28
UNIT 08 Raccoon	31
UNIT 09 Oxygen	34
UNIT 10 Drought	37
UNIT 11 Rain Forest	40
UNIT 12 Antenna	43



Social Studies

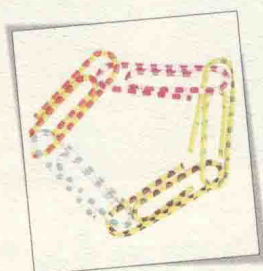
UNIT 13 Vote	48
UNIT 14 Culture	51
UNIT 15 Thomas Edison	54
UNIT 16 Festival	57
UNIT 17 Teacher	60

UNIT 18	The Rocky Mountains	63
UNIT 19	San Francisco	66
UNIT 20	Thanksgiving Day	69
UNIT 21	Bank	72
UNIT 22	International Trade	75
UNIT 23	Court	78
UNIT 24	Washington D.C.	81




Math

UNIT 25	Gallon	86
UNIT 26	Pentagon	89
UNIT 27	Odd and Even Numbers ..	92
UNIT 28	Volume	95



Art

UNIT 29	Landscape	100
UNIT 30	Portrait	103



Music

UNIT 31	Opera	108
UNIT 32	Folk Music	111



Answers	115
----------------------	-----



每日检查表

- * 每天学习一个单元后，把答对的数量记录下来。
- * 如果有答错的题，一定要复习之后才能学习新的单元。

	Select True or False 答对的数量	WORD PRACTICE 答对的数量	READING COMPREHENSION 答对的数量	DESCRIBE THE PICTURE 答对的数量
UNIT 01	/3	/8	/4	/1
UNIT 02				
UNIT 03				
UNIT 04				
UNIT 05				
UNIT 06				
UNIT 07				
UNIT 08				
UNIT 09				
UNIT 10				
UNIT 11				
UNIT 12				
UNIT 13				
UNIT 14				
UNIT 15				
UNIT 16				
UNIT 17				
UNIT 18				
UNIT 19				
UNIT 20				
UNIT 21				
UNIT 22				
UNIT 23				
UNIT 24				
UNIT 25				
UNIT 26				
UNIT 27				
UNIT 28				
UNIT 29				
UNIT 30				
UNIT 31				
UNIT 32				



Science

- UNIT 01 Lung
- UNIT 02 Day and Night
- UNIT 03 Food Chain
- UNIT 04 Valley
- UNIT 05 Pearl Oyster
- UNIT 06 Moon
- UNIT 07 Volcano
- UNIT 08 Raccoon
- UNIT 09 Oxygen
- UNIT 10 Drought
- UNIT 11 Rain Forest
- UNIT 12 Antenna



How many lungs do we have?

We have two lungs in our body.

Lungs are protected by ribs.

They are very big.

They are about two times as large as one of our feet.

They take in oxygen from the air and put it into our blood.

We need oxygen to live.

If you want your lungs to be strong, you'd better drink a lot of water.



Select True or False

- ① Lungs are protected by hearts. (T/F)
- ② People breathe oxygen. (T/F)
- ③ People have one lung in their body. (T/F)

Word to know

lung	肺	oxygen	氧气
protect	保护	blood	血
rib	肋骨	strong	强壮
take in	吸收	a lot of	大量

More to know

had better

had better有“最好”的意思。如you had better eat是“你最好吃点”的意思。

- I had better study more.
我最好多学点。
- We had better be quiet.
我们最好安静点。

WORD PRACTICE

*Write the meaning of the following words.

	lung	肺
① lung
② protect
③ rib
④ take in
⑤ oxygen
⑥ blood
⑦ strong
⑧ a lot of

READING COMPREHENSION

*Read and circle the best answer.

- ① How many lungs do people have?
a. one b. two c. three
- ② Which protects lungs in our body?
a. ribs b. hearts c. stomach

*Complete the sentence with the right answer.

- ③ Lungs are very big and they are about times the size of our foot.
a. two b. four c. six
- ④ Lungs take in from the air and put it into our blood.
a. hydrogen b. oxygen c. dioxide

DESCRIBE THE PICTURE

*Unscramble the words in the box.

people drinking water Many are



很多人在喝水