

迅、敏、锐 读懂盘口语言
快、准、狠 把握交易时机

“股市天机”
系列丛书

PAN KOU TIAN JI

盘口特征精确判定买卖点

黄凤祁◎著

一本书把盘口的语言解读透彻！

SPV

南方出版传媒
广东经济出版社

“股市天机”
系列丛书

PAN KOU TIAN JI

盘口 天机

盘口特征精确判定买卖点

黄凤祁◎著

SPM

南方出版传媒

广东经济出版社

— 广州 —

图书在版编目 (CIP) 数据

盘口天机：盘口特征精确判定买卖点/ 黄凤祁著. —广州：广东经济出版社，2016. 9

ISBN 978 - 7 - 5454 - 4594 - 7

I. ①盘… II. ①黄… III. ①股票交易 - 基本知识
IV. ①F830. 91

中国版本图书馆 CIP 数据核字 (2016) 第 121174 号

出版人：姚丹林
责任编辑：蒋先润
责任技编：许伟斌
封面设计：汪要军

出版发行	广东经济出版社 (广州市环市东路水荫路 11 号 11 ~ 12 楼)
经销	全国新华书店
印刷	广东新华印刷有限公司 (广东省佛山市南海区盐步河东中心路)
开本	730 毫米 × 1020 毫米 1/16
印张	14. 75
字数	264 000 字
版次	2016 年 9 月第 1 版
印次	2016 年 9 月第 1 次
印数	1 ~ 5 000 册
书号	ISBN 978 - 7 - 5454 - 4594 - 7
定价	42. 00 元

如发现印装质量问题，影响阅读，请与承印厂联系调换。

发行部地址：广州市环市东路水荫路 11 号 11 楼

电话：(020) 38306055 37601950 邮政编码：510075

邮购地址：广州市环市东路水荫路 11 号 11 楼

电话：(020) 37601950 营销网址：<http://www.gebook.com>

广东经济出版社新浪官方微博：<http://e.weibo.com/gebook>

广东经济出版社常年法律顾问：何剑桥律师

· 版权所有 翻印必究 ·

前 言

Preface

盘口之中有天机

分时图价格走势是短线交易期间关注的重点，盘口一举一动的量价信息都决定了股价的涨跌方向，是我们买卖股票前需要确认的交易信息。实战当中，我们利用好盘口信息，就能够在确认交易机会上更进一步。在主力拉升股价期间，盘口总会出现一些异动情况，表现为开盘价格高开、买卖五档大单委托买入、外盘超过内盘的股票成交、量比高企等。仔细分析这些交易信息，我们可以确认个股多空状态，同时准确把握交易的时机。

对于投资者来讲，不管我们采取短线交易策略还是中长线的交易方式，确认盘口信息都非常重要。对于中长期的投资者来讲，深度领会盘口多空表现，能够降低持仓成本，同时最大限度地扩大收益空间。由于我们需要在确认建仓的时候选择买入股票的价格，因此盘口成本计算就显得非常重要。而持股结束以后获利丰厚，中长期投资者必须减少持股兑现收益，那么，确认高抛价位就非常重要了。

对于短线投资者来讲，为了寻求最佳买卖点位，将不得不分析盘口信息。短线交易的投资者必须提高交易的准确性，提高每一笔交易的盈利空间，在削减持股成本和提高抛售价位上，需要密切关注盘口动态。

毫不夸张地说，喜欢短线交易的投资者都知道，盘口量价是这个世界上最难把握的东西之一。要想清楚地辨别主力投资者的操盘意图，识别主力投资者的买卖策略，几乎不可能 100% 正确。即便如此，我们仍然需要系统学习盘口交易方法，以便在机会出现的时候盈利。

从盘口价格表现来看，我们可以发现有弱势盘口和强势盘口之分。弱势盘口中，不管我们如何操盘，都很难盈利。或者说，价格运行期间交易机会很少，如果我们想要获得足够大的收益空间，除了要全仓买入股票外，几乎别无选择。

强势盘口则不同，价格在强势盘口中波动强度很大，如果我们打算持股盈利，几乎可以毫不费力地获利。特别是交易机会在强势盘口中更容易形成，对于建仓价位的选择，其实更加容易。

那么，通过分析盘口强弱，我们的确能够借助盘口信息确认交易信号。当然，即便典型的盘口信息也会存在骗涨和骗跌的价格表现。特别是如果主力有目标的操盘期间，作为散户投资者，辨别主力的骗线动作是一件非常困难的事情。

不管主力投资者的骗线动作如何精巧，我们都有一套完整的应对策略来应付。主力投资者可能在开盘期间就开始操盘，价格异动表现在开盘价格跳空涨跌方面。开盘价格对股价涨跌非常重要，但是盘口量价也不能忽视。分时图中价格收盘涨跌是量价累积作用的结果，并非短时间内完成的行情。那么，我们就应认真对待盘口的每一点信息，多借鉴书中关于应对骗线的买卖策略，以实战的姿态对待每一只股票的盘口形态，相信随着经验的积累，应对主力骗线操盘将不再是难事。

总之，盘口体现了大资金的操盘过程，而量价以及众多盘口信息就反映了主力操盘的真实意图。我们学习盘口买卖方法，是在揭示主力操盘过程中完成的。买卖动作就在我们识别盘口信息，并且确认价格趋势的过程中。

目 录

Contents

第1章 盘口语言揭秘买卖信号 / 1

- 1.1 集合竞价与开盘价 / 3
- 1.2 买卖五档与多空强弱 / 6
- 1.3 内外盘的看涨形态 / 9
- 1.4 量比与主力介入 / 12
- 1.5 分时线和价格涨跌 / 15

第2章 资金流向揭示的盘口买卖信息 / 19

- 2.1 超大单资金流入的买点信息 / 21
- 2.2 超大单资金流出的卖点信息 / 24
- 2.3 主力资金控盘的买点信息 / 27
- 2.4 主力出货的卖点信息 / 30

第3章 主力骗线的盘口异动 / 35

- 3.1 盘中骗涨的脉冲量 / 37
- 3.2 盘中骗跌的脉冲量 / 40
- 3.3 放量回落后的地量底部骗线 / 44
- 3.4 单一的一分钟脉冲量骗涨 / 48
- 3.5 短线集中放量的盘口骗涨 / 51
- 3.6 开盘半小时内的集中放量骗跌 / 55
- 3.7 开盘半小时无征兆脉冲量能骗涨 / 58

第4章 强势盘口与买点 / 63

- 4.1 强势盘口的主要信息 / 65
- 4.2 高开强势盘口买点 / 69
- 4.3 放量横盘强势盘口买点 / 73
- 4.4 反转拉升盘口买点 / 77
- 4.5 高开获得支撑的强势盘口买点 / 81
- 4.6 高开缩量回调收盘价 / 84

第5章 弱势盘口与卖点 / 89

- 5.1 弱势盘口的主要信息 / 91
- 5.2 低开弱势盘口卖点 / 95
- 5.3 缩量横盘弱势盘口卖点 / 99
- 5.4 反转打压盘口卖点 / 103
- 5.5 低开反弹遇阻的弱势盘口卖点 / 107
- 5.6 低开无量反弹至收盘价 / 111

第6章 开盘、盘中与尾盘盘口特征交易法 / 115


- 6.1 开盘大单放量买进的盘中买点 / 117
- 6.2 开盘大单放量卖出的盘中卖点 / 122
- 6.3 盘中触底买点 / 127
- 6.4 盘中见顶卖点 / 131
- 6.5 尾盘放量买点 / 136
- 6.6 尾盘缩量回调卖点 / 141

第7章 超强盘口形态分析与买卖点 / 147

- 7.1 开盘涨停盘口持仓 / 149
- 7.2 开盘跌停盘口买点 / 153
- 7.3 开盘跌停盘口卖点 / 157
- 7.4 高开杀跌盘口买点 / 162
- 7.5 低开反弹盘口卖点 / 166

第8章 盘口典型形态与买卖点 / 173

- 8.1 盘口调整形态是突破前看点 / 175
- 8.2 矩形盘口形态与买点 / 180
- 8.3 矩形盘口形态与卖点 / 185
- 8.4 双底盘口形态与买点 / 190
- 8.5 双顶盘口形态与卖点 / 195
- 8.6 尖底盘口形态与买点 / 200
- 8.7 尖顶盘口形态与卖点 / 204
- 8.8 头肩底盘口与买点 / 209
- 8.9 头肩顶盘口与卖点 / 214
- 8.10 三角形盘口与买点 / 218
- 8.11 三角形盘口与卖点 / 223



/ 第1章 /

盘口语言揭秘买卖信号

分时图盘口语言提示价格走势强弱，我们可以根据盘口集合竞价的高开确认买入股票。相似的，我们还可以根据买卖五档委托买入量、外盘成交量、高量比等确认建仓机会。盘口价格走势虽然多变，盘口语言却不会说谎，可以运用盘口语言确定建仓时机，把握好盘中的交易机会。



1.1 集合竞价与开盘价

集合竞价阶段，我们会发现主力的操盘意图真实反映在价格开盘时候。股价高开较大，这是主力即将拉升股价的信号。特别是在放量情况下，我们认为这是盘口提供的买点信息。

1.1.1 集合竞价的看涨表现

集合竞价阶段，股价高开表现出主力拉升股价的真实意图。通常，股价高开提示我们价格会在盘中走强。利用价格高开的机会，我们可以确认买点。

形态特征

A. 股价放量高开：股价高开的情况下，只要价格高开幅度不是特别大，我们视为主力主动拉升股价的信号。

B. 开盘可追涨：开盘上涨以后，量比较大，这是我们盘中确认建仓的信号。

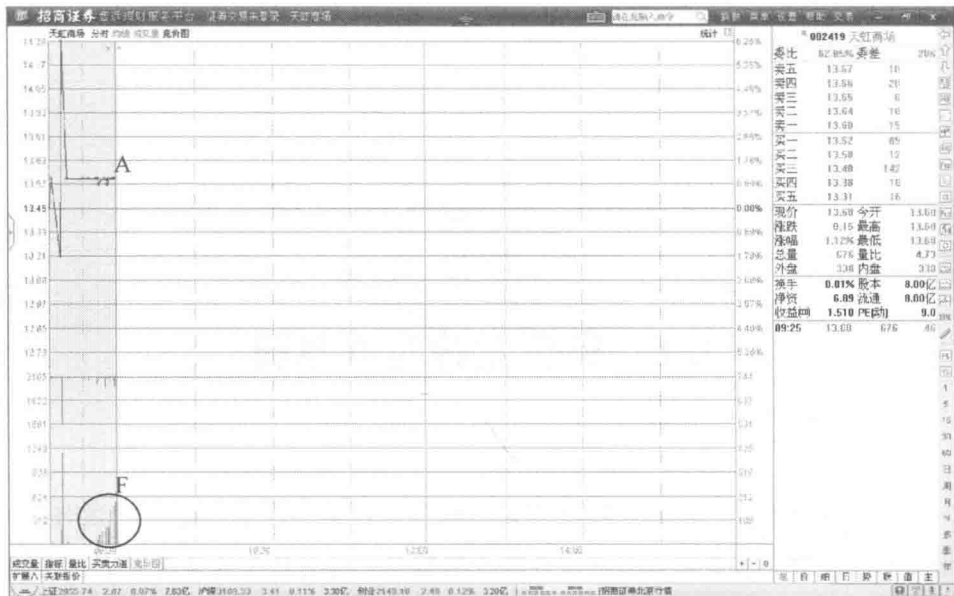


图 1-1 天虹商场分时图

操作要领

1. 从股价放量高开来看：如图 1-1 中，盘中股价高开以后，量比高达 4.73，这是主力显著介入的信号。
2. 从开盘可追涨来看：盘中 F 位置的量能在集合竞价阶段持续放大，股价最终高开 1% 开盘，我们可以在开盘阶段买入股票。

总结

集合竞价阶段，该股震荡后价格稳定开盘在高位，这是资金流入该股的结果。我们可以在开盘阶段买入股票，或者在盘中寻求低位建仓。

1.1.2 高开上涨的价格表现

股价放量高开以后，在开盘阶段买入股票非常关键。因为价格强势运行，早一些持有股票有助于我们降低持仓成本。

形态特征

A. 股价高开高走：放量高开以后，开盘以后股价高开高走，这是比较好的量价表现，说明主力控盘状态良好。

B. 盘中回调可继续买入：盘中股价回调以后，我们可以考虑第二次买入股票。因为既然价格表现强势，回调期间一定是不错的追涨机会。等价线下方的买点不容忽视。



图 1-2 天虹商场分时图

操作要领

1. 从控盘后价格表现来看：如图 1-2 中，M1 位置的股价横盘运行，我们可以在横盘期间买入股票。考虑价格活跃度很高，我们利用价格横盘的机会确定建仓时机，可以在收盘的时候盈利。

2. 从二次建仓机会来看：股价放量走强以后，短线回调的 M2 位置是很好的建仓机会。开盘阶段如果我们买入股票并不多，盘中价格回调时依然可以买进。

总结

该股收盘价比较高，几乎是盘中的最高价。可见，主力不仅在集合竞价阶段控盘，而且在开盘以后持续操盘，使得股价收盘在高位。我们早一些持股可以获得更大的收益。



1.2 买卖五档与多空强弱

分时图中，我们可以根据盘口买卖五档的资金强弱确认多空状态，做好买卖股票的准备。实战当中，我们会发现买卖五档的盘口分布特征。如果在盘口出现了委托盘较大的情况，并且价格走势良好，可以确认为建仓机会。

1.2.1 买卖五档看涨形态

价格横盘运行期间，如果短线股价走势较弱，但是从委托盘来看，底部大单委托买入，那么这是主力托盘的信号。通常我们只能在软件中看到买卖五档的委托情况，不过在多数情况下，这已经能够说明问题。

形态特征

A. 股价弱势运行：如果价格走势较弱，在股价跌幅有限的情况下，委托买入资金较大，股价收盘上涨的概率也会比较高。

B. 大单委托提示股价走强：通常，股价弱势回调期间委托买入的大单数

1.2.2 看涨形态的收盘表现

通常，委托买入股票的资金越大，价格出现走强的概率也会更高。主动买入股票的投资者在增加的过程中，股价更容易摆脱弱势整理的局面。我们可以根据委托买入股票数量和高委比来确认盘中买点。

形态特征

A. 盘面股价缩量调整：盘面股价处于缩量调整状态，这个时候，最适合短线低位买入股票。

B. 收盘前1小时反弹：在收盘前的1小时里，由于委托买盘增加，主动买入股票的投资者也在增加，股价出现小幅反弹走势。

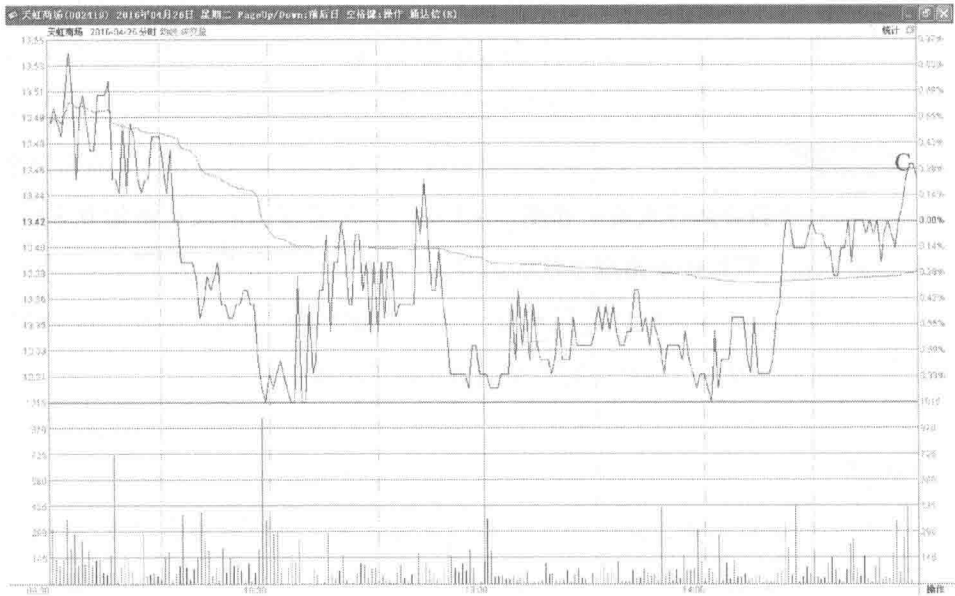


图 1-4 天虹商场分时图

操作要领

1. 从盘面股价缩量调整来看：如图1-4中，盘中量能始终没有出现放量信号，不过委托买入数量较大，该股跌幅始终没有超过1%。

2. 从收盘前1小时反弹来看：尾盘股价从跌幅0.8%开始反弹，收盘并未出现明显跌幅。虽然该股涨幅不高，但是弱势调整阶段我们认为这是难得的强势表现。

总结

委托买入股票的资金越大，相应的主力投资者对后市乐观，价格更容易上涨。不过，如果主动买入股票的投资者并不多，价格涨幅也会受到抑制。



1.3 内外盘的看涨形态

相比委托买盘和委比指标，内外盘更能够反映出投资者买入股票的热情。外盘相对于内盘越大，相应的主动买入股票的投资者越多，价格走势也会更加强势。

1.3.1 内外盘看涨特征

如果盘口股价表现强势，并且已经出现放量拉升走势，那么根据外盘数值较大的信号，可以确认盘中低位的买点。外盘越大，主动买入股票的投资