


一本书通晓玫瑰月季爆盆养护修剪技巧



**全图解**

# 玫瑰月季爆盆技巧

CONTAINER ROSE

(日) 铃木满男 著 陶旭 译

强烈推荐170种  
人气盆栽玫瑰


长江出版传媒  
湖北科学技术出版社

绿手指玫瑰大师系列

# 全图解

## 玫瑰月季爆盆技巧

Container Rose



(日) 铃木满男 著 陶旭 译

长江出版传媒  
湖北科学技术出版社



作者

铃木满男



1950年生于日本岩手县。在日本的京成玫瑰园从事了40多年的生产工作，同时还面向生产者开展栽培辅导。负责为各种活动进行花期调整，并承担庭院总负责人的职责。近年来在日本各地开办讲座、进行演讲，还根据各地的气候和环境对培育方法和促花手段做有针对性的辅导。

图书在版编目(CIP)数据

全图解玫瑰月季爆盆技巧/(日)铃木满男著;陶旭译.  
—武汉:湖北科学技术出版社,2016.4(2016.7,重印)  
ISBN 978-7-5352-8246-0

I. ①全… II. ①铃… ②陶… III. ①玫瑰花—盆栽—观赏园艺—图解 IV. ①S685.12-64

中国版本图书馆CIP数据核字(2015)第223907号

YOKU SAKU HACHIBARA NO SODATEKATA

Copyright © Shufunotomo Co., Ltd. 2013

All rights reserved.

Original Japanese edition published by SHUFUNOTOMO Co., Ltd.

This Simplified Chinese edition published by arrangement with SHUFUNOTOMO Co., Ltd., Tokyo in care of Tuttle-Mori Agency, Inc., Tokyo through Beijing GW Culture Communications Co., Ltd., Beijing.

责任编辑 胡婷

封面设计 胡博

出版发行 湖北科学技术出版社

地址 武汉市雄楚大街268号  
(湖北出版文化城B座13-14层)

邮编 430070

电话 027-87679468

网址 www.hbstp.com.cn

印刷 武汉市金港彩印有限公司

邮编 430023

开本 889×1092 1/16 8印张

版次 2016年4月第1版

2016年7月第2次印刷

定价 48.00元

(本书如有印装问题,可找本社市场部更换)



## 代序

### 翻译手记

### 《绿手指玫瑰大师系列》丛书

从2010年绿手指首次引进了日本武藏出版社的《玫瑰花园》一书起，不知不觉中已经过去6年时间。在这6年中，国内的园艺界发生了翻天覆地的变化，家庭园艺进一步普及，玫瑰与月季爱好者与日俱增，每年冬季都有大批玫瑰进口苗涌入。英国苗、法国苗、德国苗以及之后盛行的日本苗，我国的玫瑰品种已经多到不输于任何一个园艺发达国家。

曾经在《玫瑰花园》里还是那么陌生拗口的品种名，如今已经被花友津津乐道；曾经在高端品种收藏家中也一苗难求的奥斯汀玫瑰，如今身价也一降再降，出现在街头巷尾的寻常花市。

而我作为深爱玫瑰的一员，也在这普及大潮中随波逐流，强迫症般地买买买和种种种，新品种堆满了花园中的每个角落，等到冷静下来回首满目疮痍的花园，才发现很多花苗还没有得到呵护就因各种原因死死死，很多品种甚至没有真正得到发挥光彩的机会就被换换换。直到家中的玫瑰品种减少到一半时，我才真正开始认真思考，在买买买之后是否该花点时间学习怎么买，在种种种之后是否该花点时间学习怎么种呢？

抱着这个目的，2014年春季我和绿手指编辑部的成员一起去日本参观了日本玫瑰园艺展，并游览了数个以玫瑰为主题的花园，之后又到书店和出版社与日本园艺界的同仁交流洽谈，经过慎重的挑选和协商，最终才决定引进这套《绿手指玫瑰大师系列》丛书。

第一辑丛书共有4本，分别是面对初级爱好者的《玫瑰月季栽培12月计划》和《人气玫瑰月季盆栽入门》以及针对中级爱好者的《大成功！木村卓功的玫瑰月季栽培手册》和《全图解玫瑰月季爆盆技巧》。

《全图解玫瑰月季爆盆技巧》作者铃木满男是日本京成玫瑰园的首席专家，大多数玫瑰爱好者都应该听说过京成玫瑰园的大名。这本书类似我们传统的栽培技术书，中规中矩地阐述了栽培中的各种要领和关键技巧。尤其可贵的是本书附有无微不至的详尽说明和大量的实际操作图片。例如，修剪玫瑰的过程，会拍到枝条的每一个细节，甚至细致到园艺剪刀的朝向，让读者如临现场般亲睹大师的操作要领。即使是完全没有经验的新手也可以立刻依葫芦画瓢学习上手，而资深高手也会发现很多日常管理中没有注意到的小细节，可谓技术派必备的工具书。

在翻译这4本书的时候，我发现日本的园艺家们提出了很多我们平时还没有关注到的问题，这些问题恰好是很多人在栽培时容易产生困惑的地方，在此我简单列举如下，以便大家在阅读时留意。

#### 1. “欧月”既不是药罐子，也不是肥婆子

从2009年后，我国开始流行英国奥斯汀玫瑰以及一些欧洲和日本的新品种，很多人称之为“欧月”，反之将此国内常见的杂交茶香月季称为“国月”。这种称呼会让人产生误解，认为它们都是“月季”，在栽培和管理上没有什么不同。



关于“国月”的栽培有一首打油诗：“它是一个药罐子，也是一个肥婆子，冬天剪成小和尚，春天开成花姑娘。”但是，以奥斯汀品种为代表的“欧月”，株形更多样、开花习性也更复杂，管理手法上如果采取针对杂交茶香月季的大肥、大水、大药和一刀切式强剪，就很难发挥出它的优势。这也就是为什么奥斯汀玫瑰在国内引进极多，但种出效果的花园并不多见的原因吧。

在栽培“欧月”时请首先记住的一条就是：“欧月”既不是药罐子，也不是肥婆子，冬天剪成小和尚，春天可能还是一个和尚。

## 2. 一年之计在于夏

四季分明的温带环境对玫瑰的生长是最有利的，在园艺和玫瑰大国的英国，夏季是玫瑰最好的时节。

而在我国的长江流域，夏季却代表漫长的梅雨和之后难耐的高温，不仅所有的春花入夏后都会停止生长或变形，由黑斑病或红蜘蛛引起的落叶还会让植株衰弱，导致开不出秋花，更严重时还可能导致植株死亡。所以，对我们而言，夏季不仅毫无美好可言，简直是个危机重重的季节。

在这套系列丛书里，同样为这种气候条件烦恼的日本园艺家们提出了很多度夏的精到见解，例如针对盆栽玫瑰进行地表隔离操作防止高温伤害根系、进行适度的夏季修剪来放弃夏花保秋花等等。同时，书中也指出了很多我们在栽培时常犯的错误，例如把所有感染黑斑病的叶片都剪除，会严重伤害植物，是不可取的做法。

春季的花朵令人陶醉，冬季的修剪也让人向往，但是夏季的避暑措施，才是玫瑰管理中的重中之重。

记住，最可恶的季节恰好是最重要的季节。

## 3. “牙签——卫生筷——铅笔”的修剪方法

很多园艺爱好者在最初接触玫瑰时，都会被复杂的修剪方法难住，结果不是拿起剪刀无从下手，就是干脆拦腰一刀，将玫瑰剪成“小光头”。

翻阅这几本书时，我发现几位大师都不约而同地介绍了一个有趣的修剪标准——按照不同的品种，针对不同粗细的枝条进行修剪，即对小花型品种的枝条剪到牙签粗细的位置、对中花型品种的枝条剪到卫生筷粗细的位置、对大花型品种的剪到铅笔粗细的位置。

记住“牙签——卫生筷——铅笔”，在冬季修剪的时候就不会再拿着剪刀就犯愁了。

## 4. 为什么叫玫瑰而不是月季

在这套《绿手指玫瑰大师系列》丛书中介绍的不仅有传统的杂交茶香月季，也包括了大量的原生蔷薇和古典玫瑰。因此，需要找一个词来代表所有蔷薇属植物，也就是来翻译英语里的 ROSE，日语的 BARA，最后，我们选择了玫瑰。

作为目前这个时代人们最爱的花卉（没有之一），玫瑰不仅仅是一种园艺植物，也是一种文化植物，它除了具有本身生物学上的特性，也包含了更多丰富的文化意味。如果玫瑰无法代表对爱与美的向往，还会有几个人种玫瑰呢？

不过，月季迷和科学控可以放心，这套丛书在分类部分的记述都是很明确的，绝对不会外行到把杂交茶香月季或中国月季叫作杂交茶香玫瑰和中国玫瑰的。

每个人心中都有一座玫瑰园。付出爱，收获美，这一定就是我们为什么要种玫瑰的原因。

要知道结果，就立刻翻开书吧！

## Contents


# 全图解玫瑰月季爆盆

Container  
Rose

## 技巧

### 2 | 盆栽玫瑰的魅力与优势

用盆花打造出美丽的  
玫瑰景致…4



### 10 | 盆栽玫瑰的养护方法

秋季 ~ 冬季主要养护处理…10

上盆前的准备工作 / 大苗上盆 / 长枝苗（藤本品种）上盆  
藤本品种牵引 / 成株藤本品种的修剪与牵引 / 冬季修剪 / 换土 / 其他日常养护

春季主要养护处理…42

准备新苗 / 新苗上盆 / 摘芽 / 摘砧木芽 / 盲芽处理  
施肥 / 防治病虫害 / 其他日常养护

初夏 ~ 夏季主要养护处理…52

选择开花株 / 剪残花 / 处理基部抽条 / 夏季修剪 / 对春季种植的新苗整枝  
徒长植株的再生 / 藤本品种生长期养护 / 防治病虫害 / 其他日常养护

玫瑰养护问答…71



# 玫瑰目录

## 特别选出 20 个隆重推荐的盆栽品种...75

浪漫贝尔 / 蒙娜丽莎的微笑 / 芭兰多 / 粉色漂流 / 洛布瑞特 / 乔治·贝斯特  
 亚斯米娜 / 宇宙 / 格拉米城堡 / 帕特·奥斯汀 / 艾拉绒球 / 夏日回忆 / 雪锥 / 月月粉  
 伊冯娜·拉比尔 / 征服 / 玫瑰园 / 亨利·方达 / 波列罗舞 / 英格丽·褒曼

## 按花色分类 品种目录...87

粉

小特里阿农 / 雷诺·沃特 / 玛蒂尔达 / 粉色繁荣 / 魅惑  
 粉红新娘 / 樱贝 / 希望 / 马里内特 / 马美逊的纪念等

白

繁荣 / 淡雪 / 妙极 / 冰山 / 白色萌宠 / 雪香水  
 约翰·保罗二世 / 泪珠 / 白菲儿等

黄

太阳火焰 / 番红花玫瑰 / 灿烂征服 / 无名的裘德 / 和平  
 暮色 / 香槟伯爵 / 焦糖古董等

橙



阿利斯特·斯特拉·格雷 / 英国花园 / 笑容 / 古董蕾丝  
 泡芙美人 / 安布里奇 / 科莱特 / 豪斯玫瑰 / 格蕾丝等

红

红衣主教 / 红色漂流 / 恋情火焰 / 黑蝶 / 伊吕波 / 光彩  
 矮仙女 '09 / 重瓣征服 / 永恒 '98 / 红色龙沙宝石等

紫

紫香 / 蓝雨 / 蓝欢腾 / 暗恋心 / 紫云 / 梦幻薰衣草  
 玫兰薰衣草 / 蓝色狂想曲



绿手指玫瑰大师系列

全图解

# 玫瑰月季爆盆技巧

Container Rose



(日) 铃木满男 著 陶旭 译

长江出版传媒  
湖北科学技术出版社





L o v e l y R o s e

盆栽玫瑰的  
魅力与  
优势



*Charm & Merit*

1

更方便将植株移到日照充足和通风良好的环境中。

玫瑰非常喜欢光照充足和通风良好的环境。如果使用花盆栽种，就可以选择最合适的地方摆放花盆。相比一旦种下就确定位置的地栽方式来说，这是盆栽很大的优势条件！

*Charm & Merit*

2

可在盆花状态最好的时候摆放在最显眼的地方，充分体现盆栽的自由性。

可在休花期间将盆花摆放在不太显眼处进行日常管理，到花即将开放的时候再摆放在显眼的地方，打造出惊艳出场的惊喜效果。还可以把状态最好的玫瑰摆放在从客厅便可看到的露台上或是进门玄关处，营造出美好的氛围。

*Charm & Merit*

3

可以转动花盆或从下向上观察，有效确认植株背面和叶片背面的状况。

病虫害是玫瑰的大敌，且通常隐藏在不易观察的地方。如果用花盆栽种则可以把盆花放在易于观察的地方，有利于尽早发现病虫害，修剪起来也会方便很多。

*Charm & Merit*

4

与地面拉开距离，可以有效减少病虫害，且打理方便。

通常玫瑰离地较近的位置易受病虫害侵害并容易扩散到整个植株。盆栽不直接接触地面，可以有效减少病虫害。无农药栽培的理想状态也不是遥不可及的！

# Scene Rose

## 用盆花打造出美丽的玫瑰景致

即使没有庭院，也可以打造出梦幻玫瑰花园。这里介绍一些在阳台或露台等处，将盆栽玫瑰与草花组合在一起打造花境的参考实例。





露台的四面  
用拱门、盆花错落装饰  
营造出色彩与芳香萦绕的氛围



这是一处将玫瑰与观叶类植物  
搭配得十分出色的  
开阔阳台

# Scene Rose

经典的古典玫瑰展现芳容

让人看到不禁会想

“这才是真正的玫瑰！”

一盆就可以营造出非常华丽的氛围



杏色玫瑰与粉色玫瑰错综交叠

渲染出一派柔美的窗边风情





玫瑰、杂货、多肉植物等  
一位热爱生活的主人  
精心打理出的时尚盆花角落


把精心挑选的小物件

与盆栽玫瑰搭配在一起

让人不禁陶醉在有玫瑰的美好生活中



# Scene Rose



色彩丰富的玫瑰和草花  
为简约的台阶与墙壁  
增添活力



将淡色调的玫瑰和彩叶植物  
与等间隔设置的花格  
搭配装饰在一起

把复古的花盆  
汇集在独具风情的台阶下  
打造出让人过目不忘的玫瑰花境





让玫瑰  
开得更漂亮吧!



玫瑰大师真传

了解打理的技巧和时机!

# 盆栽玫瑰

## 上盆前的准备工作

### 【玫瑰大苗】

大苗是指完成嫁接后在大田里养护了一年的花苗，市面上通常在10月至次年3月出售。这种苗相比春季销售的新苗来说，培育的时间更长，特点是比较健壮且易于打理。前些年日本市场上流通的大苗通常是用水苔包裹根系的状态，但近年来多改为临时假植在深盆中出售。大苗上盆最合适的时期是10月至次年2月下旬。除了在实体园艺店购买，也可以网购，但网购时无法挑选苗的状态，所以更推荐到实体店选购（目前国内还是以网购为主，且多为用水苔或泥炭包裹发货）。



冬季的园艺中心（京成玫瑰园）。这里出售大量栽在深盆中的大苗。需要确认好苗的花型、株高及株型后，选择适宜盆栽的品种。



大苗

近年来图中这种栽在塑料花盆中销售的苗比较多见。



新苗

嫁接后不满一年的苗。通常从3月下旬左右开始流通（具体说明请见第42页）。

## 秋季~冬季

(10月至次年2月)

## 主要养护处理

- 上盆前的准备工作
- 大苗、长枝苗上盆
- 藤本品种的修剪与牵引
- 玫瑰成株的修剪
- 换土等

为了能在准备充分的状态下迎来最绚烂的春天，对于玫瑰而言，秋冬可以说是一年之始。这时要做诸如大苗上盆、冬季修剪等很多工作。准备工作时机得当，是在春天收获开花美景的基本保障。