



每天画一点，
会越来越好的！

学画简笔画大全

童心 编

全国百佳图书出版单位
化学工业出版社

学画简笔画大全



童心 编

图书在版编目(CIP)数据

学画简笔画大全 / 童心编. —北京: 化学工业出版社, 2016.10

ISBN 978-7-122-28138-8

I. ①学… II. ①童… III. ①简笔画—绘画技法—
儿童读物 IV. ①J214-49

中国版本图书馆CIP数据核字(2016)第229779号

总策划: 丁尚林
责任编辑: 陈曦

装帧设计: 刘丽华

出版发行: 化学工业出版社(北京市东城区青年湖南街13号 邮政编码100011)

印装: 大厂聚鑫印刷有限责任公司

889mm×1194mm 1/20 印张12 2017年1月北京第1版第1次印刷

购书咨询: 010-64518888(传真: 010-64519686) 售后服务: 010-64518899

网 址: <http://www.cip.com.cn>

凡购买本书, 如有缺损质量问题, 本社销售中心负责调换。

定 价: 25.00 元

版权所有 违者必究



目录



人物简笔画

爷爷	3
奶奶	4
爸爸	5
妈妈	6
叔叔	7
阿姨	8
哥哥	9
弟弟、妹妹	10
婴儿、孕妇	11
空姐	12
机长	13
厨师	14
服务员	15
工程师	16
医生	17
女白领	18
男白领	19

导购员	20
邮递员	21
模特	22
教师	23
男学生	24
女学生	25
律师	26
警察	27
发型师	28
指挥家	29
歌手	30
绅士	31
棒球运动员	32
体操运动员	33
潜水员	34
拳击手	35
击剑手	36
工人	37
阿婆	38
老教授	39
农民	40

国王	41
环保大变身	42
绘画改变生活	44



动物简笔画

狗	47
猫头、牛	48
奶牛	49
虎、大象	50
狮子	51
长颈鹿	52
骆驼	53
绵羊、山羊	54
驴、麋鹿	55
斑马、食蚁兽	56
熊、田鼠	57
刺猬、兔子	58
母鸡、公鸡	59
小鸡、鸽子	60



鸭子	61
天鹅、河马	62
小猪、青蛙	63
浣熊、狐狸	64
袋鼠、蝌蚪	65
蛇、鹈鹕	66
火烈鸟、鸵鸟	67
孔雀	68
乌鸦、企鹅	69
海鸥、蝙蝠	70
猫头鹰、海豚	71
乌龟、鲸鱼	72
蝎子、龙虾	73
螃蟹、章鱼	74
河豚、水母、乌贼	75
接吻鱼、金鱼	76
鱼、鲨鱼	77
鳄鱼、蜗牛	78
壁虎、蜜蜂	79
豆虫、毛毛虫	80

蜻蜓、螳螂	81
蜘蛛、萤火虫	82
蚊子、瓢虫	83
创意无处不在	84
我的小物	86
用纸传情达意	88

植物简笔画

巴拉马栗、水仙花	91
玫瑰花、铃兰	92
菊花、含羞草	93
牵牛花、野菊花	94
郁金香、马蹄莲	95
荷花、蒲公英	96
月季、鸡冠花	97
倒挂金钟、水草	98
玛格丽特、百合花	99
蝴蝶花、绣球花	100

梅花、仙人球	101
向日葵	102
康乃馨、芦苇	103
绿萝、灌木丛	104
五色梅、枫树	105
竹子、枞树	106
巴西铁树、杨树	107
芭蕉	108
苹果树	109
柳树、椰子树	110
树桩、松树	111
别样的吸管	112
指尖玩偶	113
DIY美甲	114
创意价签	115

生活用品简笔画

针插、线轴	117
-------	-----



高跟鞋、休闲衫118
保暖耳罩、连衣裙119
围裙、围巾、毛巾120
马甲、礼帽121
手套、袜子122
零钱包、鞋123
耳机、手提袋124
拉杆箱、手包125
床126
沙发、洗衣机127
冰箱、柜子128
电饭煲、电饼铛129
锅、茶壶130
水瓢、水桶131
水壶、榨汁机132
电风扇133
电熨斗、吹风机134
电视机、水杯135
纸杯、咖啡杯136
茶缸、奶瓶137

蜡烛、吊灯138
台灯、灯泡139
电话140
闹钟、手电141
U盘、MP3142
MP4、手提电脑143
手机、照相机144
磁带、PSP145
卷尺、信封146
图钉、日历147
笔筒、铅笔148
莲蓬头、扫帚149
烟灰缸、剃须刀150
蚊香、牙膏151
牙刷、香皂152
洗面奶、唇膏153
特制实用卡片154
图文记事本155
时尚开关贴156
手绘书签157

食物简笔画

苹果、樱桃、草莓159
石榴、菠萝160
西瓜、猕猴桃、哈密瓜161
柿子、荔枝、山楂162
黑布朗、榛子163
南瓜、蘑菇164
竹笋、番茄165
莲藕、茄子166
大葱、洋葱167
薯条、汉堡168
甜甜圈、甜点169
生日蛋糕、爆米花170
奶酪、扎啤171
咖啡、牛奶172
玉米、蒸鱼173
饭团、米饭、包子174
面条、蛋糕、面包175
布丁、圣代176



雪糕、冰激凌	177
厨房小物	178
我的创意小物	180

交通工具简笔画

公交车	183
商务车、婴儿车	184
火车	185
救护车、警车	186
卡车、吊车	187
油罐车	188
搅拌车	189
洒水车	190
翻斗车	191
小货车	192
吉普车	193
面包车、赛车	194
小轿车、敞篷车	195

自行车、电动车	196
轮船、帆船	197
游轮、快艇	198
轰炸机、直升机	199
客机、火箭	200
热气球、飞碟	201
可爱的纸质小物	202
热闹的餐桌	204

风景建筑简笔画

春天	207
夏天	208
秋天	209
冬天	210
林间小路、泛舟	211
热带风光	212
沙漠	213
树林、农田	214

群山、野外	215
河流、日出	216
夜晚	217
蒙古包	218
拱桥、寺庙	219
医院	220
宝塔	221
城堡	222
大厦	223
我的创意生活①	224
我的创意生活②	226

实用图库

有趣的图文组合	228
让数字大变身	230
让英文字母大变身	232

画笔简介

我们用到的画笔可以分为两类：一类是在绘画时使用，一类是在制作手工时使用。

绘画用笔

我们通常书写时使用的是0.5mm或0.7mm的笔。因为粗细适中，所以适合在常规尺寸的纸张上绘图。

可以广泛应用于普通纸张、便签、速写本等。

笔尖的滚珠较大，适合在勾画轮廓时使用。

0.5mm 油性圆珠笔



0.7mm 水性圆珠笔



手工用笔

在制作手工时，如果要在大尺寸的纸张或其他材质的表面绘图，就需要使用粗的画笔，或一些专业用笔和颜料。

油性笔有耐水的特性，可以画出饱满的线条。

线条较细的油性笔




马克笔分为水性、油性和酒精性，可以根据不同需要进行选择。

线条较粗的马克笔



人物简笔画



跟我一起画人物吧!

爷爷

爷爷通常指祖父，也用于尊称年长的男性。他们的休闲活动有很多，比如遛鸟、读书等。



- 1 随意画一片“V”字形的云朵形状。



- 2 画出脸的轮廓和五官，额头画两条波浪线当皱纹，鼻子下是涂黑的八字胡。



- 3 头两侧分别画一小片云朵形状的头发的。



- 4 画出上身的轮廓，中间画一条直线。



- 5 画一条弯曲的胳膊和一条伸直的胳膊。



- 6 在上身中间的直线上画四条短线，短线两端点上点儿。



- 7 画出“n”字形的腿。



- 8 别忘了加上脚哦。

今天天气不错，去公园遛鸟吧!



- 9 最后画上鸟笼和笼中的小鸟，可以画得简单些!



奶奶

奶奶通常指祖母，也用于尊称年长的女性。多用慈祥、和蔼等词来形容她们。



1 画出头部的轮廓和五官。



2 画出头发，再在耳朵右边画一个圆形的发髻。



3 在额头、眼角和嘴角处画上皱纹，在鼻子上加哑铃形的眼镜。



4 头部下边画一个半圆。



5 画出上身和手臂，手臂一条弯曲、一条伸直，在上身中间画一条曲线。



6 在曲线上画三条短线，短线两 endpoint 上点儿。



7 画出拱形的双腿。



8 画出鞋的轮廓，并将边缘涂色。



9 最后画倒“J”形的拐杖，可以使用粗线条的画笔来画哦！

爸爸

“父爱如山”，父亲的爱是严厉、深沉的，父亲的脊背永远是我们最坚实的依靠！



1 先画一个“U”形，上面画“人”字封口。



2 画出爸爸干练的短发。




3 在“U”形两侧画两个半圆，耳朵就画好了。




4 用简单的短线画出其余的五官。




只要改变一下发型和脸型，就能画出不同感觉的爸爸了。




5 画出脖子和半圆形的衣领，把上身轮廓也画好。




6 在衣领、衣袖和衣襟上画几个小格子，就变成上衣的样子了。



7 画出手的轮廓，两边要画得对称一些。



8 画出又长又直的两条腿，成分开站立的姿势。



9 画出左右对称的两只脚，鞋底轻轻涂色。



妈妈

“母爱如河”，母亲的爱是温暖、细腻的，母亲的臂弯永远能给我们最安心的拥抱！



- 1 先画一个倾斜的半圆，上面画“人”字封口。



- 2 在半圆两侧画两个小圆圈，这是耳朵。



- 3 在半圆里面画出其余的五官，只需要一些简单的线条就可以画出来。



- 4 从耳朵下面开始画波浪线包住头部，这是妈妈的卷发。



- 5 画出细细的脖子和有曲线的身体。



- 6 在身体两侧分别画出伸直和弯曲的胳膊，在身体下面画出并立的两条腿。



- 7 在伸直的胳膊下面画一个小包。



- 8 在妈妈的身上画一些花纹，作装饰。

这么好的天气，不去shopping就太浪费啦！



叔叔

叔叔是对父亲的弟弟，或者与父亲相同辈分但比父亲年龄小的男性的称呼。



1 画一个方口袋形状，这是叔叔脸部的轮廓。



2 在脸部两侧各画一个半圆，这是耳朵。



3 在耳朵上面画一圈儿波浪线，这是叔叔时髦的卷发。



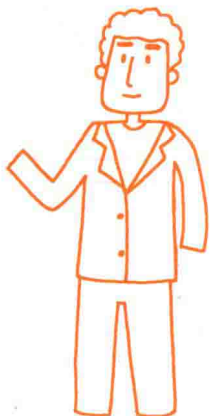
4 用简单的线条画出叔叔其余的五官。



5 画出短短的脖子和茶壶形的上半身。



6 画出内衣的圆领和外套的尖领，别忘了画出衣扣。



7 画出笔直的两条腿。



8 在腿的上部画两个圆弧做裤兜，这就变成了裤子。



9 用不同的形状分别画出两只手，最后把脚画出来。

先做个自我介绍吧，我是汤姆叔叔。

阿姨

阿姨是对母亲的姐妹，或者与母亲同一辈分的女性的称呼。



- 1** 先画一个圆形，再在圆形里面画个“人”字。



- 2** 在圆形里外画出五官，线条都很简单哦。



- 3** 画出脖子和穿着短袖且有曲线的上半身。



- 4** 画出一条下垂和一条弯曲向上举起的手臂。



- 5** 在下垂的那只手上画一个中间带心形的拎包。



- 6** 画一条上窄下宽的短裙，裙子的一角被拎包遮住。



- 7** 画出阿姨长长的头发，头发的长度可以随意。



- 8** 在短裙下面画两个小长方形，并涂色。

看我新买的包怎么样？是我秒杀抢到的哦！



- 9** 最后将阿姨的腿和脚画出来就可以啦。

哥哥

哥哥通常是对同辈中比自己年长的男性的称呼。



- 1** 先画半个倒扣的蛋壳，在蛋壳上画两条线头一样的短线。



- 2** 在蛋壳下面画出长方形的口袋形状。



- 3** 画出脖子和上窄下宽的身体轮廓，在身体两侧画两个方块，这是短袖。



- 4** 在身上画两条平行的直线，作为衣饰。



- 5** 在头部画出五官和可爱的红脸颊。



- 6** 在短袖的两端延伸画出两条弯曲的手臂。



- 7** 画出“W”形的两条腿和两条折线作裤兜。



- 8** 画两个椭圆形代表鞋，画四条短线代表鞋带。

要想身体好，
锻炼不可少，一
起去踢球吧！




- 9** 在弯曲的手臂和身体之间画一个足球，在头部右侧随意画一个线团形状代表热气。



弟弟

弟弟通常是对同辈中比自己年龄小的男性的称呼。



- 1** 先画一个扁圆形，在两侧画两个半圆形。



- 2** 在扁圆形上画出像叶片一样的头发。



- 3** 最后加上调皮的坏坏表情。

加上肢体的动作，看起来会更生动哦！



妹妹

妹妹通常是对同辈中比自己年龄小的女性的称呼。



- 1** 画一个馒头形状的轮廓，这是头部的轮廓。



- 2** 在头顶内侧画出波浪线，这是刘海。头部两侧画两个小半圆，这是耳朵。



- 3** 在头顶两侧画出具有动感的羊角辫儿。



- 4** 将剩下的五官画完整，再加上两个螺旋线形的红脸颊。



- 5** 画出连衣裙的轮廓，再画上波浪线和竖线作装饰。

加上玩闹和心形，妹妹的可爱度又提升了！



- 6** 最后画出张开的手臂和弹跳姿势的双腿。