



第一财经出版
CBN PUBLICATIONS

第一财经《谈股论金》栏目组 / 廖英强

编著



股市聊聊吧 精编本



文匯出版社

股市聊聊吧

(精编本)

《谈股论金》节目组
廖英强 编著

 文匯出版社

图书在版编目(CIP)数据

股市聊聊吧：精编本 / 廖英强编著. — 上海：文汇出版社，2015.8

ISBN 978-7-5496-1527-8

I. ①股… II. ①廖… III. ①股票投资-基本知识
IV. ①F830.91

中国版本图书馆CIP数据核字(2015)第141788号

股市聊聊吧·精编本

出版人 / 桂国强

策 划 / 孙继民 缪 松

编 著 / 《谈股论金》节目组 廖英强

责任编辑 / 金 蕴

装帧设计 / 王 翔

出版发行 / 文匯出版社

上海市威海路755号

(邮政编码200041)

经 销 / 全国新华书店

排 版 / 南京展望文化发展有限公司

印刷装订 / 上海宝山译文印刷厂

版 次 / 2015年8月第1版

印 次 / 2015年10月第3次印刷

开 本 / 720 × 960 1/16

字 数 / 450千

印 张 / 22

ISBN 978-7-5496-1527-8

定 价 / 98.00元



目 录

第一章 反向指标ENE

反向指标ENE(轨道线).....	2
ENE的初步认识.....	3
ENE上涨趋势时的使用方式.....	7
ENE下跌趋势时的使用方式.....	9
ENE与大盘指数.....	11
ENE的买入方式.....	13
ENE的卖出方式.....	14
ENE横盘震荡时的使用方式.....	16
ENE与周线的搭配使用方式.....	17
ENE极端走势的使用方式.....	19
ENE与权重股.....	20
ENE的重要口诀.....	21
ENE与日均线.....	22
ENE的特殊现象.....	24
ENE与波浪理论.....	27

ENE的特殊参数	28
ENE与MACD的搭配使用方式	29

第二章 波浪理论

认识波浪	32
基本守则	34
理想的波动序列	38
波性	40
多头第一波的现象	40
多头第二波的现象	41
多头第三波的现象	41
多头第四波的现象	42
多头第五波的现象	42
空头A波的现象	43
空头B波的现象	43
空头C波的现象	44
波形	45
成交量	46
铁律与原则	47
波浪的九大特性	49
延伸性	49
相对性	57
楔形特性	58
三角特性	62



交替性.....	66
修正的复杂性.....	67
推进的波道特性.....	80
黄金切割率特性.....	81
斐氏时间转折特性.....	100
预测	105
波数的计数.....	106
推动波走势的推演.....	108
轨道走势的推演.....	114
轨道的基本画法.....	114
绘制轨道的座标选择.....	117
轨道强弱的区别.....	118
轨道与波数的规划.....	121
第五波轨道的假设.....	124
交替律的推演	125
特异调整形态的推演.....	131
道氏形态与波浪的推演.....	134
幅度的推演.....	135
趋势线的推演.....	138
小结	143

第三章 详解开盘八法

开盘八法口诀	146
开盘八法与当冲转折的应用	147

开盘八法K线详解.....	148
收盘形式再确认.....	150
开盘八法继续(中继形态)确认原则(以作多为例).....	151
开盘八法继续(中继形态)确认原则(以作空为例).....	152

第四章 头部和底部的特征

头部出现的十个信号.....	157
一、成交量暴增.....	157
二、月K线走完艾略特理论的前五个波段.....	158
三、最大量月K线的低点被跌破.....	159
四、月KD在80附近形成死亡交叉.....	160
五、五月RSI呈现背离.....	161
六、M1b与M2形成死亡交叉.....	162
七、股价跌破上升趋势线.....	164
八、政府一连串干预动作.....	165
九、日K线形成做头形态.....	166
十、其他现象.....	168
底部出现的十个信号.....	170
一、月K线走完艾略特理论的八个波段.....	170
二、月成交量大幅萎缩.....	171
三、融资余额的跌幅大于大盘的跌幅.....	172
四、月K线走完八波段后,股价盘整不再破底.....	173
五、政府一连串干预动作.....	175
六、月K线走完八波段后出现月红K线.....	176



七、日K线完成打底形态.....	177
八、月KD值跌到20以下盘旋,形成黄金交叉.....	180
九、股价超跌,本益比呈现物超所值的倍数.....	182
十、股神巴菲特进场买进时.....	183

第五章 道氏理论与实战应用

趋势的自我验证.....	188
自我验证法则.....	189
道氏对趋势下的定义——分析趋势的纲领性方法.....	189
分析趋势是否继续的法则——波峰与波谷的演进.....	189
分析趋势反转的法则——利用趋势反转三部曲分析趋势的反转.....	191
水平线的重要性及作用.....	197
水平线的重要性及作用.....	198
水平线.....	198
水平线的起源.....	199
支撑和压力的心理学.....	199
水平线的作用.....	202
分析趋势.....	202
提高投资者的执行力.....	202
利用支撑线和压力线对特殊数值的重要性.....	203
用支撑线和压力线判断趋势.....	207
支撑线和压力线.....	208
支撑线.....	208
压力线.....	210

如何划分水平线的级别?	213
水平线可以分为两个级别.....	213
确认短期趋势级别的支撑线和压力线.....	215
确认中期趋势级别的压力线和支撑线.....	215
适当调整支撑线、压力线和确认其重要性	220
调整刚画出的支撑线和压力线	221
对刚画出的支撑线和压力线进行调整和修正.....	221
确认支撑线和压力线级别.....	222
判断支撑线、压力线的重要程度	224
股价在这个区域停留时间的长短.....	224
股价在这个区域伴随的成交量的大小.....	224
支撑区或压力区发生的时间距离当前这个时期的远近.....	225
因支撑或压力的力量持续使行情加速变化.....	225
支撑线和压力线的相互转化及穿越程度	229
支撑线和压力线的转化	230
压力线转化为支撑线.....	230
支撑线转化为压力线.....	232
支撑线与压力线相互转化的原因.....	234
百分比线与黄金分割线	237
百分比线	238
50% 拉回修正.....	238
最大和最小百分比拉回修正.....	239
黄金分割线	241
狭幅波动分析法	244
狭幅波动的概念	245



狭幅波动的定义.....	245
狭幅波动的波动幅度和持续时间.....	246
狭幅波动时的关注转折点和趋势反转的形态.....	247
狭幅波动的广义性.....	248
基本趋势级别的狭幅波动.....	248
中期趋势的狭幅波动.....	253
线对于基本趋势和中期趋势转折点的准确预测没有帮助.....	254
狭幅波动的形成原理及器件的操作策略	255
狭幅波动的形成过程就是囤积或抛售股票的过程.....	255
市场的操纵行为导致狭幅波动.....	256
狭幅波动期间需要采取特殊的交易方式——最好不要进场.....	256
狭幅波动区间的突破	259
狭幅波动区间的突破,是短期趋势唯一需要关注的地方.....	259
支撑点或压力点.....	260
做普通趋势线	262
普通趋势线的定义	263
趋势定义的技术层面.....	263
联袂的高点与低点有两个级别.....	264
普通趋势线	266
能够画出趋势线的原因.....	266
普通趋势线的定义.....	267
画出初步的趋势线	271
趋势线的相关概念	272
趋势线对标的价格的选择.....	272
确定基准点.....	273

趋势线的斜率(相对陡峭程度).....	274
实验趋势线需要第三点的验证.....	275
画趋势线	277
画趋势线的条件.....	277
画普通趋势线的注意事项.....	280
如何判断趋势线的重要程度?.....	280
趋势线的调整与重画	283
趋势线的调整	284
因趋势的加速或减速而调整趋势线.....	284
因细小穿越而调整趋势线.....	286
重画趋势线	288
因跌破原趋势线而重画或进行动态调整.....	288
趋势线被突破是为了寻找真正具作用的趋势线.....	289
趋势线的支撑、压力作用以及突破之后的角色互换.....	290
趋势线的有效突破与假突破	292
趋势线的有效突破	293
趋势线有效突破的标准.....	293
趋势线有效突破的结果是作用互换.....	297
由趋势线的突破并不能断定趋势反转.....	299
趋势线突破的意义.....	299
趋势线的假突破	301
假突破是人为确定的概念.....	301
通常所说的假突破并没有想象的那么多.....	303
即使是假突破依然可以按照趋势线的指示进行操作.....	304
趋势线的作用	309



对分析的作用	310
趋势线是一个相对比较客观的工具.....	310
趋势线是根据趋势给人的印象画出来的.....	310
趋势线的预测意义.....	311
对操作的作用	312
趋势线对今后价格的变动具约束作用.....	313
趋势线被突破之后的反向作用.....	314
画趋势线对于制定交易计划以及执行交易计划至关重要.....	316
针对假突破的交易.....	317

第六章 如何精算洗盘点


如何精算洗盘点.....	320
当日量研判.....	320
量与形态.....	321
量价关系整理.....	322
量价关系与阶段应用.....	323
量与时间.....	325

第七章 股市金玉良言 100 句

股市金玉良言 100 句.....	328
后记	335

第一章

反向指标 ENE



ENE 的初步认识

ENE 上涨趋势时的使用方式

ENE 下跌趋势时的使用方式

ENE 与大盘指数

ENE 的买入方式

ENE 的卖出方式

ENE 横盘震荡时的使用方式

ENE 与周线的搭配使用方式

ENE 极端走势的使用方式

ENE 与权重股

ENE 的重要口诀

ENE 与日均线

ENE 的特殊现象

ENE 与波浪理论

ENE 的特殊参数

ENE 与 MACD 的搭配使用方式

反向指标 ENE（轨道线）

在我国股票市场二十多年的过程中，经历了两次大的交易规则的改变，1990年到1996年时股票的交易方式是T+0，在涨跌幅方面没有限制。当时由于很多个股流通盘很小，容易被个人大户左右，造成了很多股票当天股价就翻倍的景象。当时在证监会会有一个领导来自香港，名字是史美伦（现汇丰银行董事）——当时我国股市的操盘主力以香港人士为主，国内T+0和无涨跌限制的交易规则是和香港一样的。但在1996年10月和11月中有很多股票的疯狂操作改变了这种游戏方式——1996年12月人民日报那篇社论后我国股市的交易规则变成T+1，并且有上下10%的限制。

游戏规则的改变，原有的交易手段相应也发生了变化，原来香港的操盘手们就换成了我国台湾人，因为我国台湾的交易规则是T+1涨跌幅7%。这时很多的技术分析开始引入台湾的方法，ENE轨道线就是其中一个。

该指标的原参数是（25、6.6），该通道是符合台湾加权指数在 $\pm 7\%$ 的，但我国大陆的规则是 $\pm 10\%$ ，所以参数变成（10、11、9）含意为以中轨10为准向上10%是11、向下10%是9的意思。

这个指标的出现给很多的技术分析人员找到了买入卖出的依据。我接触到这个技术指标是在1997年6月，可以说是很早就学到这项技术，并且在其后的15年间运用此方法，在股市中简单操作，稳定赢利。我国以前没有融券和股指期货时，只能做多挣钱，我国股市又是个熊长牛短的市



场, 长期的熊市, 股价向下, 很多时候无法操作。但利用这项指标, 却能在大熊市里每年都有相当稳定的获利, 因为每次股票到达下轨后都会有 10% 左右的获利, 并且每年基本上每个个股都会到达下轨 4~5 次。所以就只算只做一只股票, 每年加起来都有 40%~50% 的利润。本章将以图的方式讲解众多 ENE 操盘技巧

ENE 的初步认识

我们每天都有一个特别的习惯, 就是有意无意地看一下到底哪些是当天的上涨股票, 哪些在面前的绝大部分或总是我们手里没有的。

代码	名称	涨幅%	现价	涨跌	买大单	卖出单	总量	开盘	最高	最低	换手%	今开	最高	最低	成交额	市净率	市盈率	量比	行业	地区	流通股	总市值	净资产	每股净资产	每股收益	每股红利	市盈率	市净率	股息率	利息
1 000177	伟明股份	16.11	3.92	0.26	2.52	-	18.67	3079	0.00	2.81	3.95	4.150	2.63	3.56	22.77	714573	2.22	纺织业	广东	31447.89	18.96	3.85	12.57	0.0020	0.00	5.84	0.0009	390.96		
2 000048	锡业股份	10.38	8.77	0.62	6.77	-	12.67	1778	0.00	4.88	8.17	7.277	6.17	6.35	281.78	889474	4.44	有色金属	云南	78864.87	62.26	5.74	8.88	0.0000	0.00	5.84	18875	104.71		
3 000024	苏宁云商	10.87	5.90	0.54	5.89	-	98.30	12029	0.00	5.60	6.40	6.586	5.34	5.36	22.18	17.91	6.58	电器设备	江苏	543712.63	10.45	5.84	198.75	0.00	0.00	5.84	198.75	104.71		
4 000654	飞龙股份	10.66	6.78	0.62	7.48	-	4893	3	0.00	6.66	6.78	6.776	6.78	6.10	49.20	33477	0.54	制造业	上海	35584.31	8.00	6.78	43.83	0.00	0.00	5.84	43.83	5919		
5 000280	海峡股份	10.63	7.57	0.69	7.57	-	7512	750	0.00	4.95	6.87	7.257	6.86	6.38	-	55077	1.84	旅游业	福建	15560.00	10.47	7.41	49.75	0.2047	0.00	5.84	49.75	25747		
6 000222	豫特电	10.63	18.83	1.78	18.53	-	4951	371	0.00	4.54	18.80	18.55	18.80	17.75	212.41	937075	5.90	制造业	河南	18857.10	4.11	18.37	24.81	0.00	0.00	5.84	24.81	707.70		
7 300161	华中数控	10.63	13.17	1.20	13.17	-	30993	978	0.00	5.00	12.30	13.17	12.30	11.87	-	46427	2.58	计算机	湖北	6316.14	8.40	13.84	25.58	0.00	0.00	5.84	25.58	100.35		
8 300033	同花顺	10.02	26.81	2.45	26.81	-	24988	888	0.00	3.92	24.75	26.31	24.70	24.46	198.37	83973	6.82	软件服务	浙江	6148.40	8.64	10.54	109.00	0.00	0.00	5.84	109.00	50.88		
9 000150	华鲁恒升	10.01	27.75	2.49	27.24	27.25	25475	5173	0.00	30.75	26.93	27.25	26.01	24.71	111.35	81045	1.85	精细化工	浙江	5293.56	5.81	26.36	14.57	0.1875	0.00	5.84	14.57	183.75		
10 000049	华谊集团	10.00	11.18	1.01	11.18	-	23475	718	0.00	11.56	10.50	11.18	9.89	10.89	58.23	24542	1.81	制造业	上海	20440.63	11.88	18.72	16.75	0.00	0.00	5.84	16.75	670.66		
11 300026	上海医药	10.01	22.31	2.02	22.31	-	78164	197	0.00	15.15	19.78	22.31	19.72	20.26	214.20	14942	0.84	医药行业	上海	4244.27	12.72	21.18	209.66	31.00	0.00	5.84	31.00	1100.00		
12 300030	阳普医疗	10.01	11.85	1.06	11.85	-	11475	218	0.00	10.48	10.50	11.23	10.48	10.53	142.23	1212	4.36	医疗器械	广东	18993.38	11.24	11.43	82.78	0.1308	0.00	5.84	82.78	512.68		
13 000078	东方万里	10.00	7.81	0.71	7.81	-	40588	4	0.00	2.27	7.81	7.81	7.81	7.10	-	38723	0.82	制造业	浙江	21895.31	8.80	7.81	49.54	0.20	0.00	5.84	49.54	32.40		
14 300022	宝通软件	9.97	11.58	1.05	11.58	-	42191	833	0.00	12.48	11.48	11.58	11.98	10.53	-	49675	1.22	计算机	陕西	3481.87	5.51	11.48	14.05	0.00	0.00	5.84	14.05	245.85		
15 000254	陕煤股份	9.96	11.35	1.01	11.35	-	63833	514	0.00	14.73	10.12	11.35	10.12	10.14	67.05	69507	3.28	煤炭	湖北	4228.08	18.38	10.52	22.56	0.00	0.00	5.84	22.56	209.77		
16 000883	三普药业	9.96	2.73	0.19	2.73	-	84244	148	0.00	2.51	7.12	7.12	7.12	7.83	75.45	71497	1.55	化学制药	青海	37517.80	8.84	7.89	65.82	2.9221	0.00	5.84	65.82	232.21		
17 000078	鲁南钨业	9.92	4.32	0.29	4.22	-	13475	58	0.00	3.79	3.95	4.32	3.99	3.93	-	58677	2.89	制造业	山东	26533.60	8.84	6.23	64.84	1.7164	0.00	5.84	64.84	717.64		
18 000857	鲁中能源	9.90	7.88	0.89	7.88	-	11747	117	0.00	7.87	7.87	7.87	7.87	7.82	5.87	344.08	2.84	制造业	陕西	3485.41	8.22	7.87	88.27	0.12	0.00	5.84	88.27	12.47		
19 000156	豫能股份	9.24	11.35	0.90	11.34	11.35	15137	5421	0.00	15.38	10.38	11.35	11.49	10.28	10.38	35.40	1.49	2.23	能源动力	浙江	5942.46	11.87	10.95	72.97	0.00	0.00	5.84	72.97	793.88	
20 300162	中泰实	8.83	40.88	3.59	43.88	43.88	18379	1832	0.00	40.11	38.88	44.25	39.86	40.41	361.57	1.81	1.41	互联网金融	深圳	8440.47	10.87	43.38	61.75	0.00	0.00	5.84	61.75	676.20		
21 300029	腾晖新材	8.89	29.89	1.89	29.89	29.89	14177	1361	-1.04	32.83	28.28	27.15	28.99	13.70	58.47	39.95	1.78	专用设备	辽宁	4580.80	8.87	29.74	77.60	0.00	0.00	5.84	77.60	497.56		
22 300059	华力药业	8.44	11.88	1.40	11.28	12.97	52475	5555	-1.04	18.32	16.81	18.24	16.81	18.24	18.81	18.81	-	医药行业	上海	5123.84	6.83	17.88	30.75	0.00	0.00	5.84	30.75	267.89		
23 000073	鲁阳防务	8.32	8.26	0.63	8.16	8.26	24135	1265	0.00	12.36	7.23	8.32	7.58	7.57	-	24882	0.37	制造业	山东	20888.88	8.86	7.98	11.73	14.85	0.00	5.84	11.73	14.85		
24 000864	长电集团	8.15	3.45	0.26	3.45	3.45	58075	5103	0.00	4.67	2.24	3.45	3.01	3.10	3.19	288.08	2.02	2.27	半导体	深圳	87414.41	10.97	34.41	31.77	22.77	0.00	5.84	31.77	22.77	
25 000047	万丰奥特	7.76	15.55	1.12	15.55	15.55	13994	35	0.19	2.24	14.16	15.83	14.46	14.43	193.42	30977	7.57	电气设备	重庆	3986.89	5.49	15.26	7.91	0.00	0.00	5.84	7.91	129.93		
26 000006	瑞丰新材	7.67	6.57	0.22	6.57	6.57	72670	7697	0.00	3.20	4.22	4.56	4.89	4.20	122.77	21975	5.12	制造业	北京	27821.19	11.19	4.24	27.98	0.00	0.00	5.84	27.98	367.40		
27 000258	华鲁能源	7.52	5.81	0.41	5.85	5.86	11278	1038	0.17	6.02	5.47	7.00	6.41	6.45	38.48	65347	13.31	专用设备	北京	16444.08	10.83	5.97	68.82	4.5642	0.00	5.84	4.56	45.64		
28 000947	万利药业	7.49	10.41	2.12	10.41	10.41	57709	593	0.03	3.17	26.23	38.88	22.15	28.93	31.23	38.88	2.15	医药行业	湖北	8266.03	8.87	29.83	23.80	2.5546	0.00	5.84	23.80	255.60		
29 000771	广惠股份	7.28	23.82	1.81	23.81	23.82	77311	31	-0.04	4.87	22.30	24.88	22.20	22.36	226.87	1.81	1.41	化学原料	青海	18878.91	8.05	23.37	31.84	0.00	0.00	5.84	31.84	40.87		
30 000744	瑞普药业	7.05	12.88	1.12	12.88	12.88	78874	471	0.00	4.68	16.15	17.49	15.88	16.88	69.87	1312	2.76	医药行业	浙江	17385.25	8.36	12.16	38.81	0.00	0.00	5.84	38.81	404.87		
31 000043	天地药业	6.71	9.87	0.57	9.87	9.88	52367	1931	0.31	2.28	6.52	9.27	6.50	8.50	46.40	47575	2.88	化学原料	江苏	22867.79	5.86	6.40	24.84	0.00	0.00	5.84	24.84	20.81		
32 002118	沃特股份	6.55	12.89	0.81	12.89	12.89	18475	1193	0.15	4.34	12.15	12.88	12.88	12.19	38.21	1332	2.11	2.21	医药行业	广东	2388.19	11.49	12.89	24.72	56.78	0.00	5.84	24.72	56.78	
33 000866	博迪药业	6.51	6.95	0.37	6.87	6.88	52662	5	2.71	2.27	6.85	6.85	6.85	6.85	6.85	68.37	38073	2.44	制造业	广东	19822.81	8.27	5.81	21.88	38.78	0.00	5.84	38.78	38.78	
34 000158	国创高新	6.47	8.42	0.39	8.41	8.42	18137	1287	-0.41	3.79	8.88	8.88	8.88	8.88	8.88	36.38	1112	2.77	医药行业	新疆	48113.82	8.27	6.43	69.78	6.92	0.00	5.84	69.78	52.92	
35 000237	普天药业	6.28	18.15	1.00	18.15	18.15	62488	2275	0.09	4.89	8.88	9.88	8.88	8.88	-	42257	2.46	医药行业	北京	3848.91	5.23	9.86	14.81	27.73	0.00	5.84	14.81	27.73		
36 000163	石基信息	6.04	29.89	1.68	29.88	29.88	58313	124	-1.23	3.28	29.88	30.75	27.33	29.88	40.77	1482	1.18	软件服务	北京	16365.36	12.21	29.28	24.12	31.00	0.00	5.84	24.12	31.00		
37 000827	天健制药	6.00	7.24	0.41	7.16	7.18	28475	115	1.25	4.15	6.82	7.49	6.81	6.83	8.21	24.81	1.81	医药行业	江苏	4053.87	6.64	7.83	12.27	18.87	0.00	5.84	12.27	18.87		
38 300275	华神集团	5.97	19.88	1.07	19.88	19.88	90986	1388	-0.41	4.93	18.83	19.72	17.88	17.83	40.74	1492	2.88	医药行业	江苏	20888.00	18.31	19.78	40.83	0.00	0.00	5.84	40.83	40.83		
39 002445	众合药业	5.91	15.48	0.86	15.26	15.48	11475	2746	0.00	10.87	14.26	15.26	14.26	14.54	13.78	1402	2.38	医药行业	广东	7718.82	5.15	15.48	5.88	6.84	0.00	5.84	5.88	57.27		
40 000088	用友软件	5.88	10.11	0.55	10.08	10.16	36475	133	0.00	3.88	10.80	11.51	10.80	10.80	-	37942	4.60	软件服务	北京	8858.63	7.14	10.22	21.27	15.27	0.00	5.84	21.27	15.27		
41 000413	宝石入	5.80	13.86	0.75	13.85	13.85	64864	442	0.00	2.30	13.11	14.36	13.82	13.82	12.10	95.66	2657	2.17	元器件	河北	28221.89	18.23	13.85	23.58	0.00	0.00	5.84	23.58	35.84	
42 000179	九鼎投资	5.67	15.15	1.83	15.10	15.10	12179	112	0.38	2.21	18.29	19.88	18.30	18.30	18.16	80.11	2131	1.87	电力设备	重庆	23389.77	8.25	14.81	67.54	0.00	0.00	5.84	67.54	508.48	
43 002195	紫江集团	5.60	6.78	0.36	6.86	6.81	93707	4234	0.59																					

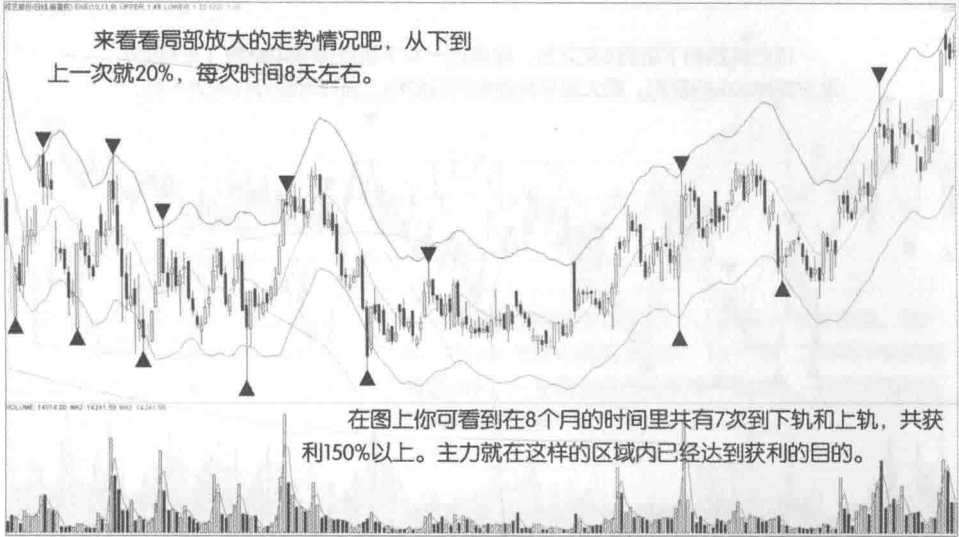


图 1-2

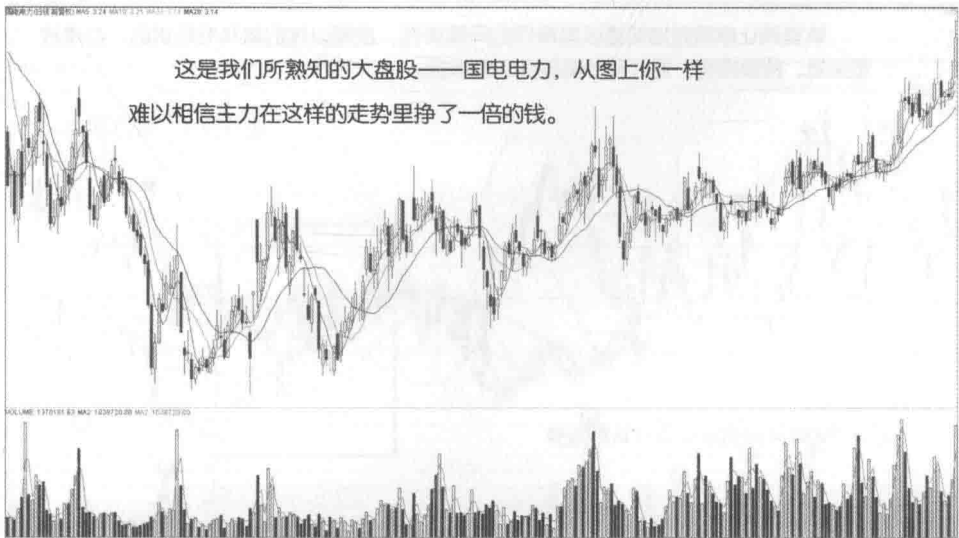


图 1-3