



2014 广州 统计年鉴

GUANGZHOU STATISTICAL YEARBOOK

广州市统计局 国家统计局广州调查队 编

Guangzhou Municipal Statistics Bureau

Guangzhou Survey Office of National Bureau of Statistics

 中国统计出版社
China Statistics Press

广州统计年鉴

GUANGZHOU STATISTICAL YEARBOOK

2014

(总第26期 NO. 26)

广州市统计局 编
国家统计局广州调查队

Guangzhou Municipal Statistics Bureau
Guangzhou Survey Office of National Bureau of Statistics



中国统计出版社
China Statistics Press

©中国统计出版社 2014

版权所有。未经许可，本书的任何部分不得以任何方式在世界任何地区以任何文字翻印、拷贝、仿制或转载。

©2014 China Statistics Press

All rights reserved. No part of the publication may be reproduced or transmitted in any form or by any means, electronic or mechanical, including photocopying, recording, or any information storage and retrieval system, without written permission from the publisher.

图书在版编目 (C I P) 数据

广州统计年鉴. 2014 / 广州市统计局, 国家统计局广州调查队 编.
-- 北京 : 中国统计出版社, 2014.11
ISBN 978-7-5037-7188-0

- I. ①广…
- II. ①广… ②国…
- III. ①统计资料—广州市—2014—年鉴
- IV. ①C832.651-54

中国版本图书馆 CIP 数据核字(2014)第 182606 号

广州统计年鉴—2014

作 者 / 广州市统计局 国家统计局广州调查队

责任编辑 / 陈越月

出版发行 / 中国统计出版社

地 址 / 北京市丰台区西三环南路甲 6 号 邮政编码 / 100073

电 话 / 邮购 (010) 63376909 书店 (010) 68783171

网 址 / <http://csp.stats.gov.cn>

印 刷 / 广州市迪桦彩印有限公司

经 销 / 新华书店

开 本 / 890mm×1240mm 1/16

字 数 / 1480 千字

印 张 / 39.5

版 别 / 2014 年 11 月第 1 版

版 次 / 2014 年 11 月第 1 次印刷

定 价 / 360.00 元

如有印装差错, 由本社发行部调换。

广州统计年鉴 2014

GUANGZHOU STATISTICAL YEARBOOK

《广州统计年鉴—2014》编辑委员会

主 编 郭志勇 贾景智
副 主 编 吴永红 李 华 梁文政 黄平湘
 沈妙芬 吕耀雄
 余家荣 吴永佳 薛海林 谢建能
编 委 (按姓氏笔画)
 邓超蓝 孙晓茵 冯 俊 叶思海
 刘树权 杨红慧 陈幸华 陈电雄
 肖穗华 肖兴文 郑振威 欧小平
 林红阳 罗志雄 栾 健 温欣明

《广州统计年鉴—2014》编辑部

总 编 辑 冯 俊
副总编辑 陈小璋 魏绍琼 区海鹏
执行编辑 区海鹏 喻松涛
编辑人员 (按姓氏笔画)
 孔伟雄 邓 谦 方越峦 文苑棠
 叶 峰 卢志霞 冯一雄 刘维敏
 刘 钰 朱莹珺 汤晓迁 闫瑞娜
 陈朝阳 陈 平 陈璐蕴 陈月婵
 陈 贝 肖坤强 肖 鹏 李 俊
 杨秀仪 杨 美 杨智勇 杨晓峰
 杨俊辉 吴益峰 林 红 林伟红
 林碧云 林 涓 周 虹 周庆林
 周晓雯 罗奕洋 罗晓红 胡文洁
 郑 彦 郑学仁 钟炳基 郭伟煌
 袁汉波 莫广礼 黄健芳 黄燕玲
 黄子晏 黄静文 梁汉学 梁焱高
 梁树佳 曾 琼 曾 莉 董 丽
 谢卫明 谢德文 谢 璇 熊慧清
 蒲火元 魏承文
英文翻译 魏绍琼 周清华 陈婉清 李 俊

EDITORIAL BOARD

Chairmen Guo Zhiyong Jia Jingzhi

Vice-chairmen

Wu Yonghong Li Hua Liang Wenzheng Huang Pingxiang

Shen Miaofen Lv Yaoxiong

Yu Jiarong Wu Yongjia Xue Hailin Xie Jianneng

Editorial Board (in order of strokes of Chinese surname)

Deng Chaolan Sun Xiaoyin Feng Jun Ye Sihai

Liu Shuquan Yang Honghui Chen Xinghua Chen Dianxiong

Xiao Suihua Xiao Xingwen Zheng Zhenwei Ou Xiaoping

Lin Hongyang Luo Zhixiong Luan Jian Wen Xinming

EDITORIAL DEPARTMENT

Editor-in-Chief Feng Jun

Deputy Editors-in-Chief Chen Xiaozhang Wei Shaoqiong

Ou Haipeng

Executive Copy-Editors Ou Haipeng Yu Songtao

Editorial Staff (in order of strokes of Chinese surname)

Kong Weixiong Deng Qian Fang Yueluan Wen Yuantang

Ye Feng Lu Zhixia Feng Yixiong Liu Weimin

Liu Yu Zhu Yingjun Tang Xiaoqian Yan Ruina

Chen Chaoyang Chen Ping Chen Luyun Chen Yuechan

Chen Bei Xiao Kunqiang Xiao Peng Li Jun

Yang Xiuyi Yang Mei Yang Zhiyong Yang Xiaofeng

Yang Junhui Wu Yifeng Lin Hong Lin Weihong

Lin Biyun Lin Yu Zhou Hong Zhou Qinglin

Zhou Xiaowen Luo Yiyang Luo Xiaohong Hu Wenjie

Zheng Yan Zheng Xueren Zhong Bingji Guo Weihuang

Yuan Hanbo Mo Guangli Huang Jianfang Huang Yanling

Huang Ziyang Huang Jingwen Liang Hanxue Liang Chigao

Liang Shujia Zeng Qiong Zeng Li Dong Li

Xie Weiming Xie Dewen Xie Xuan Xiong Huiqing

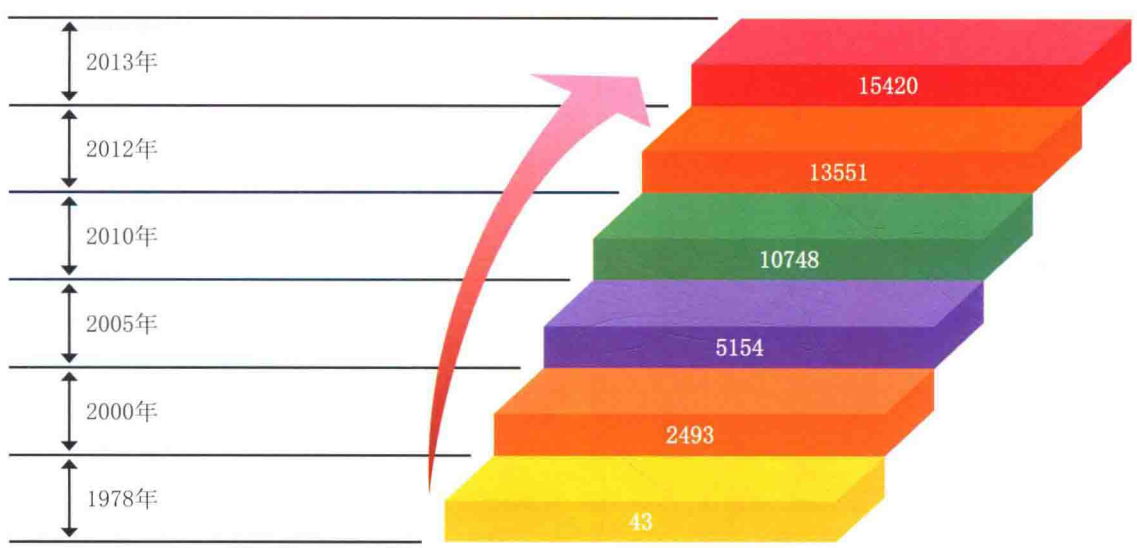
Pu Huoyuan Wei Chengwen

English Translators Wei Shaoqiong Zhou Qinghua Chen Wanqing

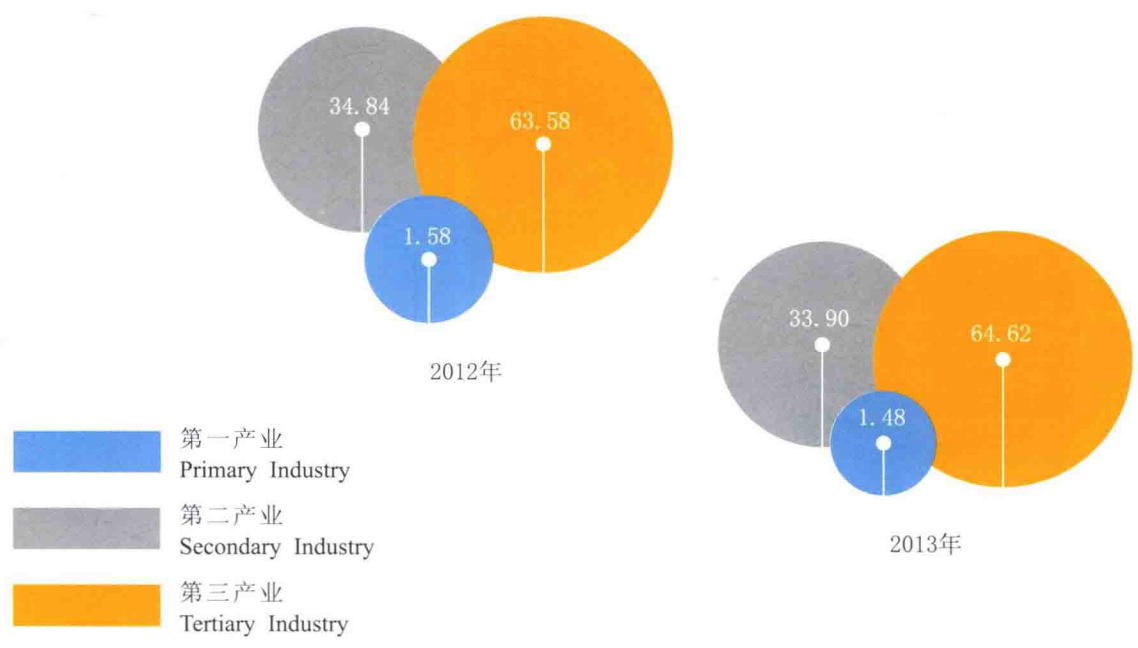
Li Jun



地区生产总值 (亿元)
[Gross Domestic Product (100 million yuan)]



地区生产总值构成 (%)
[Proportions in GDP (%)]

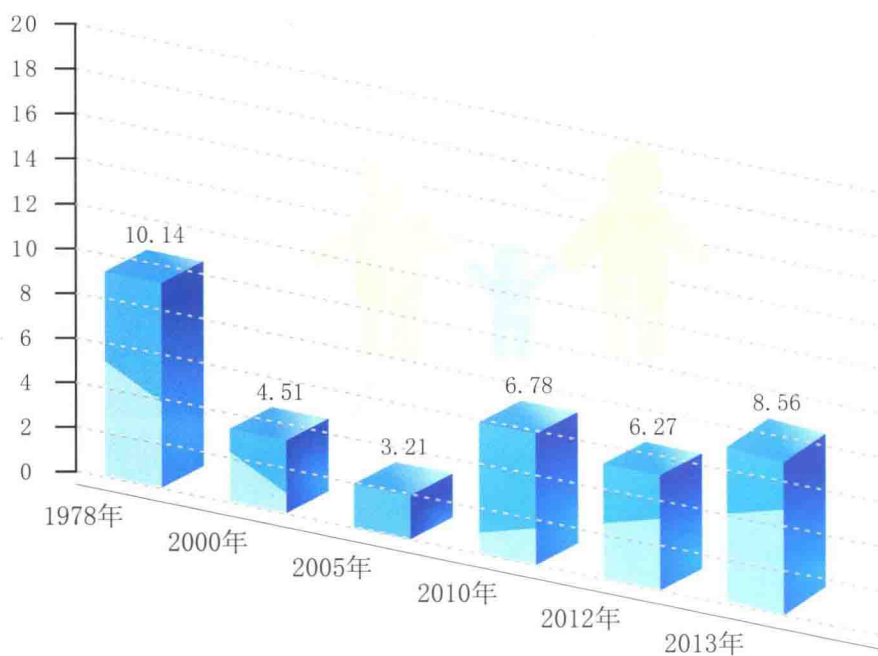




□ 年末户籍总人口（万人）
[Total Registered Permanent Residents at Year-end (10000 persons)]



□ 户籍人口自然增长率（‰）
[Natural Growth Rate of Registered Population (‰)]





从业人员和工资

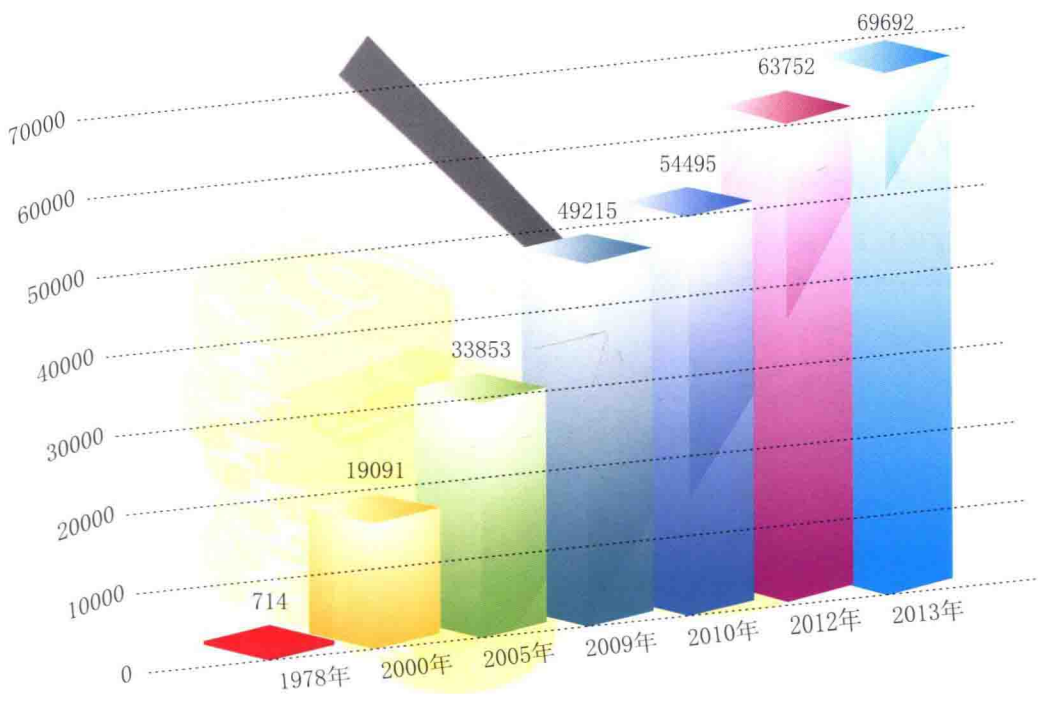
EMPLOYMENT AND WAGES



□ 社会从业人员 (万人)
[Number of Employed Persons (10000 persons)]



□ 城镇非私营单位在岗职工年平均工资 (元)
[Average Wage of Fully Employed Staff and Workers in Urban Units (yuan)]





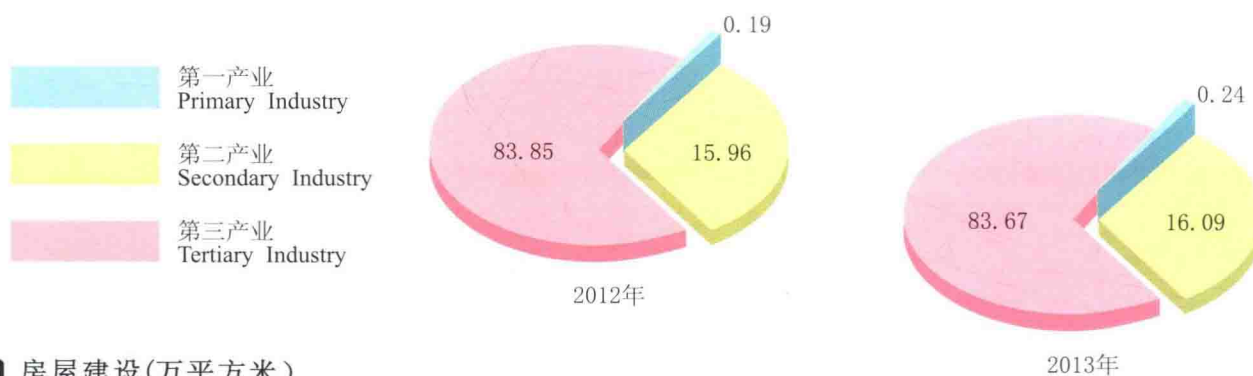
固定资产投资 INVESTMENT IN FIXED ASSETS




固定资产投资额 (亿元) [Total Investment in Fixed Assets (100 million yuan)]



固定资产投资额三次产业构成 (%) [Compositions of Investment in Fixed Assets Classified by Three Strata of Industries (%)]

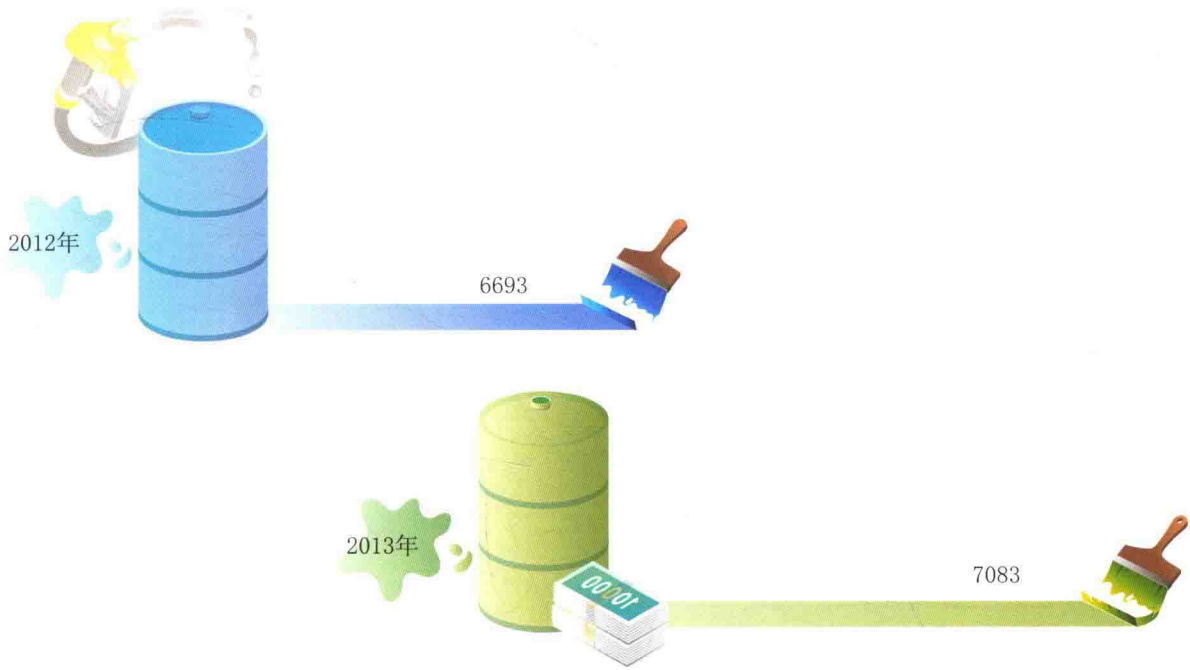


房屋建设(万平方米) [Real Estate Development (10000 sq.m)]








能源消费总量 (万吨标准煤)
[Total Energy Consumption (10000 tons of SCE)]



能源消费总量构成 (%) (2013年)
[Proportions of Total Energy Consumption (%) (2013)]

-  第一产业
Primary Industry
-  第二产业
Secondary Industry
-  第三产业
Tertiary Industry



| 序号 | 名称 | 代码 | 成交价 | 今开盘 | 最高价 |
|----|------|--------|------|------|------|
| 1 | 华夏银行 | 600015 | 871 | 810 | 871 |
| 2 | 兴业银行 | 601166 | 1581 | 1461 | 1596 |
| 3 | 深发展A | 000001 | 1096 | 1011 | 1193 |
| 4 | 宁波银行 | 002142 | 738 | 686 | 745 |
| 5 | 浦发银行 | 600000 | 1476 | 1380 | 1500 |
| 6 | 北京银行 | 601169 | 953 | 900 | 966 |
| 7 | 南京银行 | 601009 | 967 | 915 | 975 |
| 8 | 中信银行 | 601998 | 442 | 413 | 446 |
| 9 | 招商银行 | 600036 | 1384 | 1298 | 1397 |
| 10 | 民生银行 | 600016 | 462 | 436 | 468 |
| 11 | 交通银行 | 601328 | 519 | 489 | 526 |
| 12 | 建设银行 | 601939 | 447 | 427 | 450 |



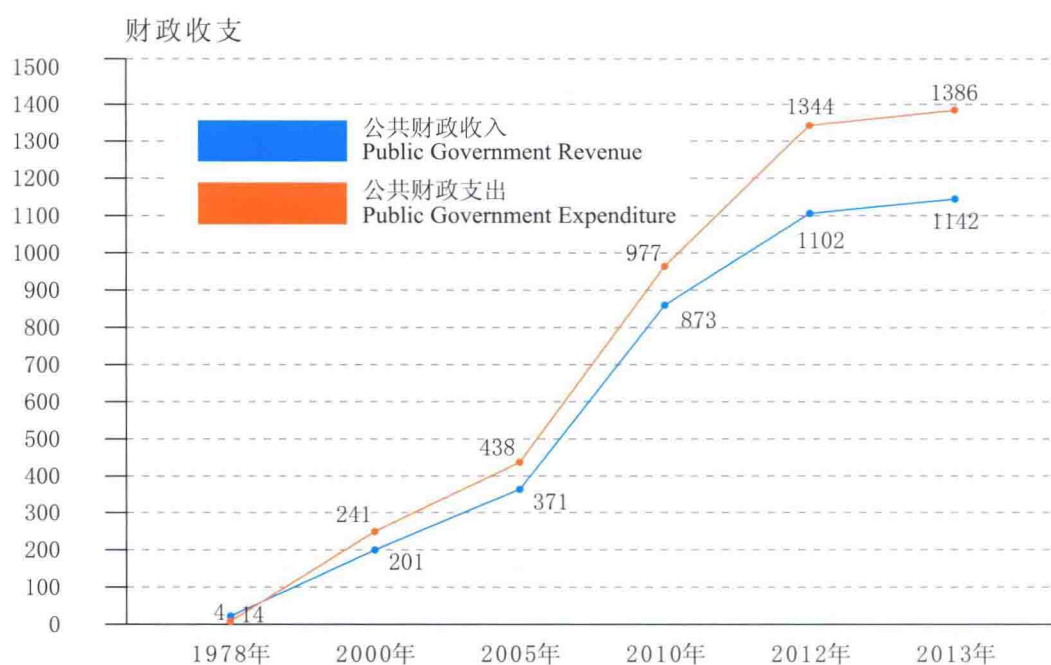
财政、金融

GOVERNMENT FINANCE, BANKING



□ 财政收支 (按当年口径、亿元)


[Revenue and Expenditure of Local Government (at the Coverage of Current Year, 100 million yuan)]



□ 金融机构人民币存、贷款余额 (亿元)

[RMB Saving Deposit and Loan of Financial Institutions (100 million yuan)]

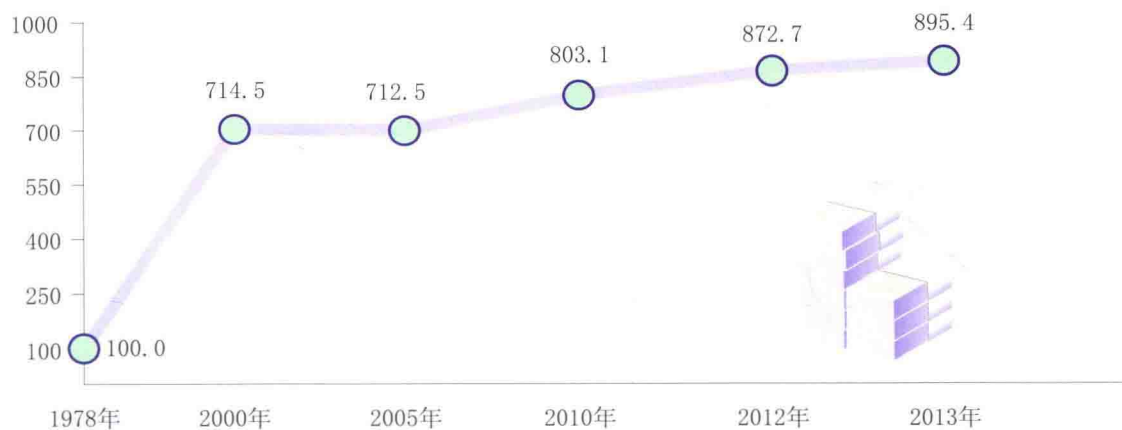




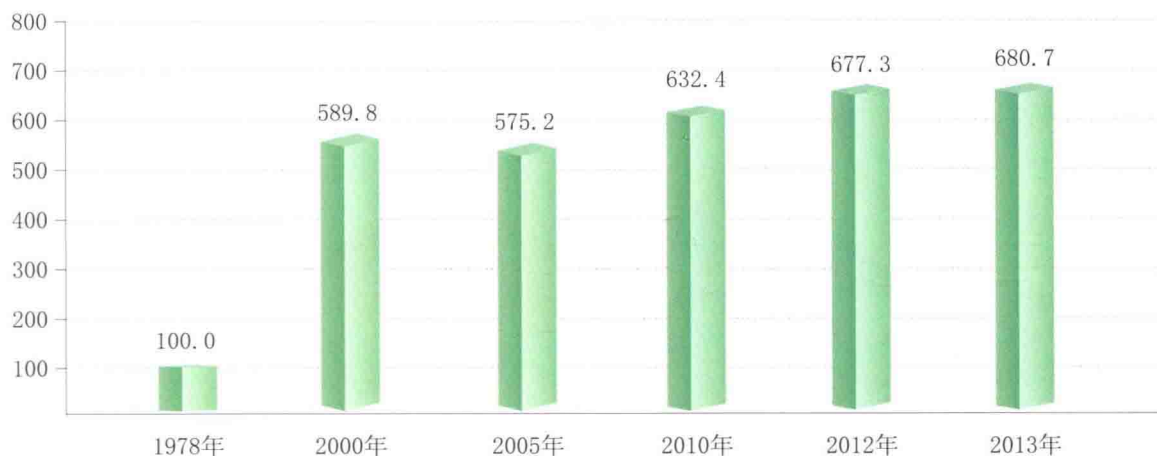
价格指数 PRICE INDICES



□ 城市居民消费价格指数（以1978年价格为100）
[Urban Residents Consumer Price Indices (the price of 1978=100)]

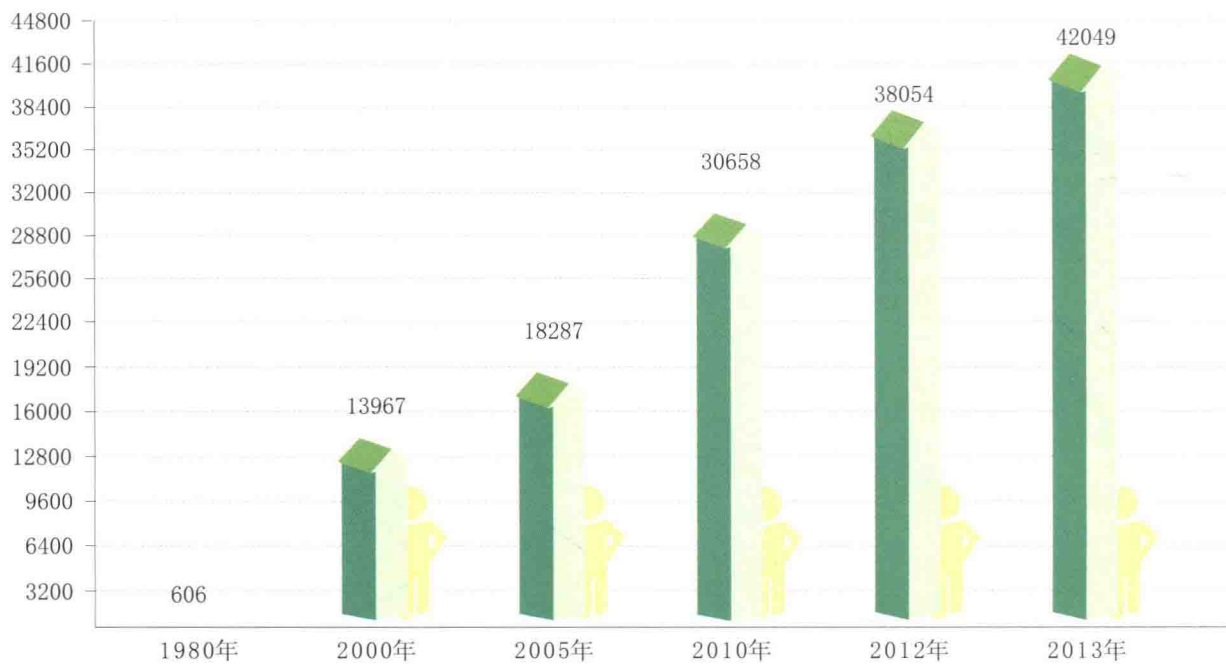


□ 城市商品零售价格指数（以1978年价格为100）
[Urban Retail Price Indices in Main Years (the price of 1978=100)]

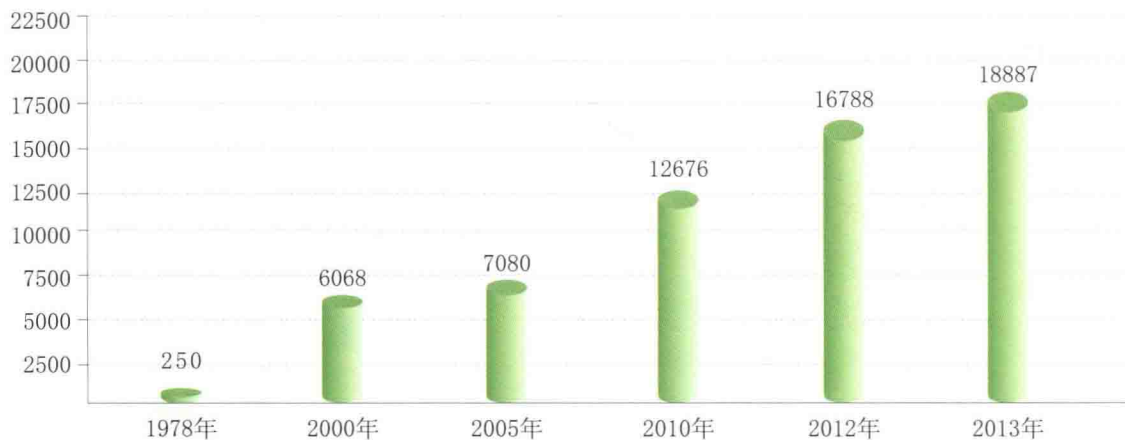




□ 城市居民年人均可支配收入（元）
[Per Capita Annual Disposable Income of Urban Residents (yuan)]



□ 农村居民年人均纯收入（元）
[Per Capita Annual Net Income of Rural Residents (yuan)]



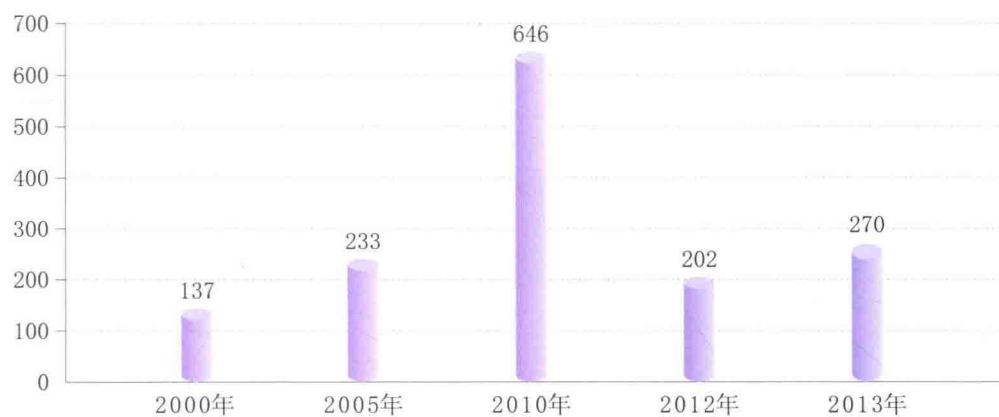


城市建设 CITY CONSTRUCTION




城市市政公用设施建设固定资产投资 (亿元)

[Investment in Fixed Assets in Public Facilities in Urban Districts (100 million yuan)]




城市道路面积 (万平方米)


[Roads Area in Urban Districts (10000 sq.m)]



绿地面积 (公顷)

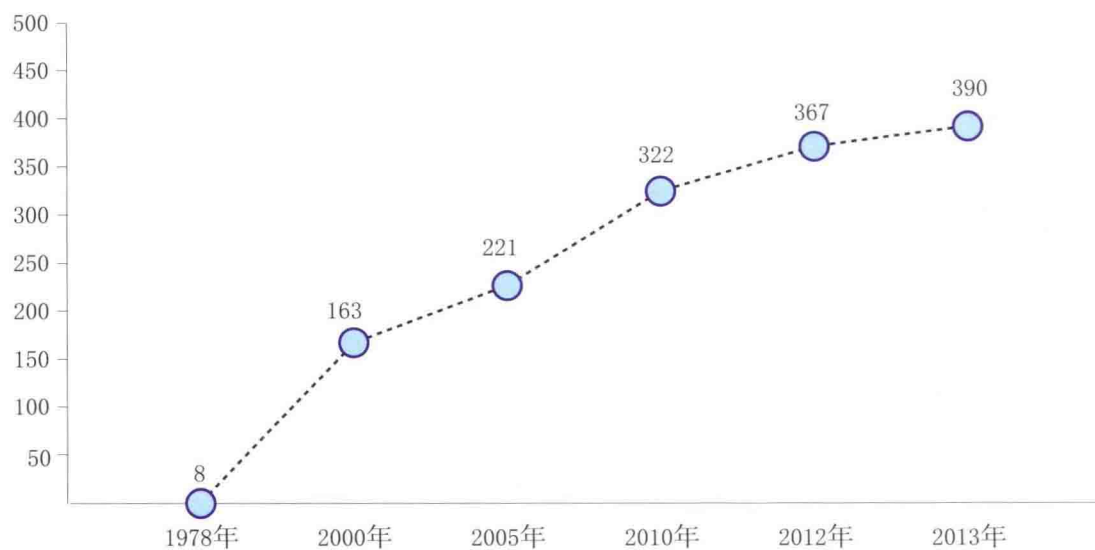
[Area of Green Areas (hectare)]





□ 农、林、牧、渔业总产值及增加值 (亿元)
[Gross Output Value and Added Value of Agriculture (100 million yuan)]

农、林、牧、渔业总产值
Gross Output Value of Agriculture

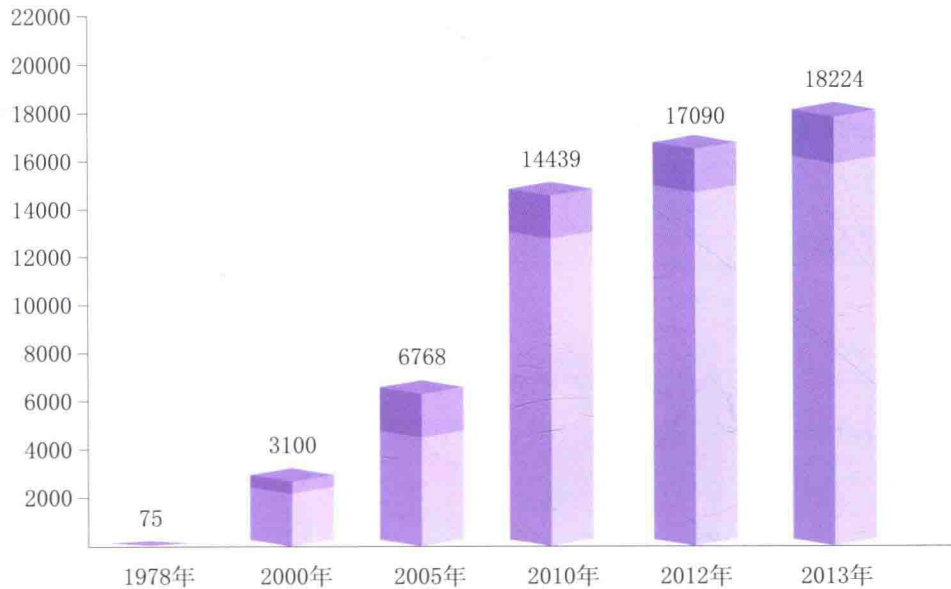


农、林、牧、渔业增加值
Added Value of Agriculture



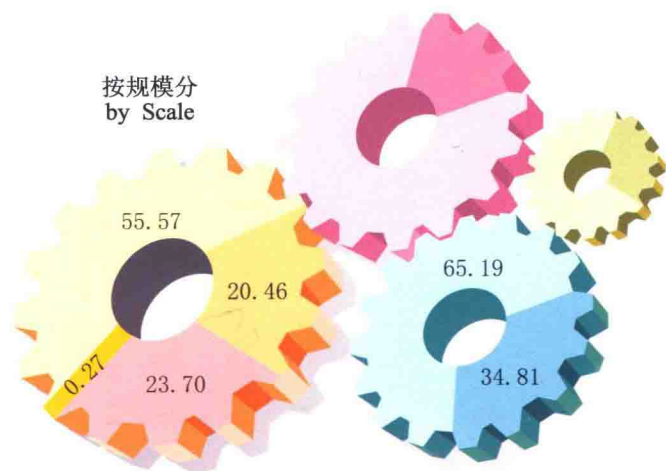


工业总产值 (亿元)
[Gross Output Value of Industry (100 million yuan)]





规模以上工业总产值构成 (%) (2013)
[Proportions in Gross Output Value of Industry Enterprises above Designated Size (%) (2013)]

- 大型企业
Large Enterprises
- 中型企业
Medium Enterprises
- 小型企业
Small Enterprises
- 微型企业
Mini Enterprises



- 轻工业
Light Industry
- 重工业
Heavy Industry

按轻重工业分
by Light and Heavy Industries



□ 建筑业总产值（亿元）
[Gross Output Value (100 million yuan)]



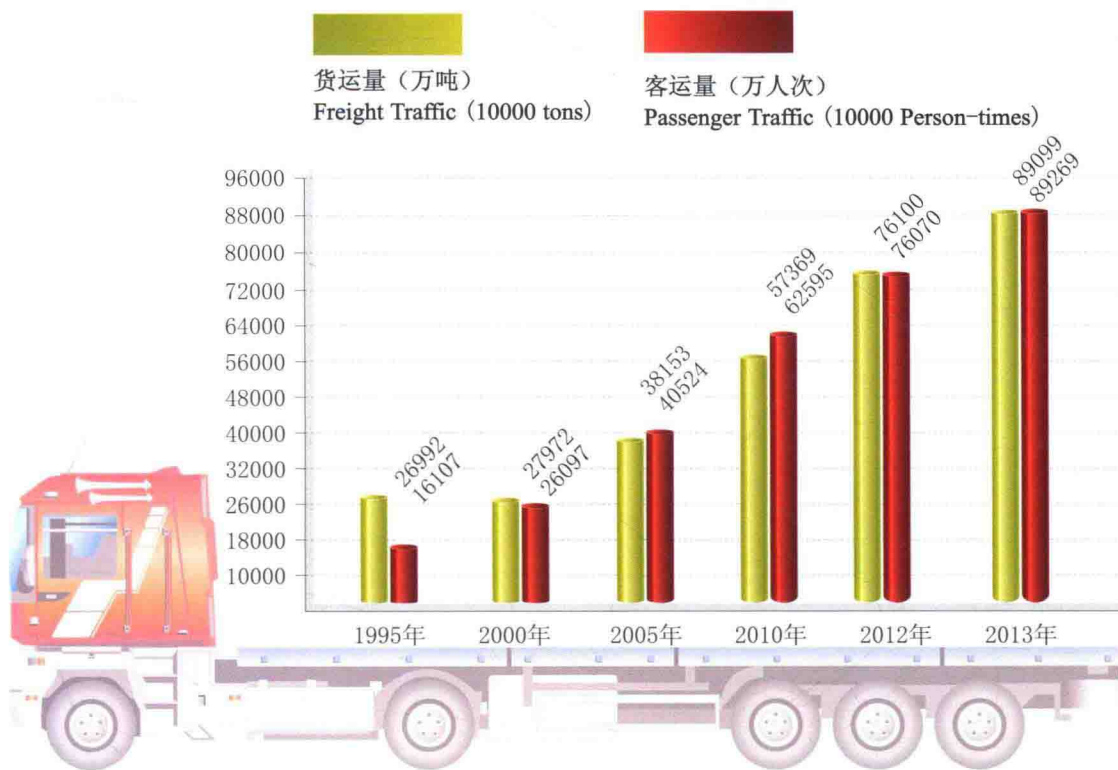


运输和邮电



TRANSPORT, POSTAL AND TELECOMMUNICATION SERVICES

□ 货物、旅客运输量 [Freight and Passenger Traffic]



□ 邮电业务收入 (亿元) [Revenue of Postal and Telecommunication Services (100 million yuan)]

