


完美教学

牛小冬 编著


速写基础入门108例

典型的案例！清晰易懂的步骤解析！



步骤
01

用浅色线条起大形



步骤
02

修饰外形



步骤
03

加强明暗效果

超细致的步骤详解

只要跟着书中的步骤，循序渐进地学习，学会速写并非难事！



中国工信出版集团



人民邮电出版社
POSTS & TELECOM PRESS

完美教学

牛小冬 编著

速写基础入门108例



人民邮电出版社

京

图书在版编目(CIP)数据

速写基础入门108例 / 牛小冬编著. — 北京: 人民邮电出版社, 2016.7

(完美教学)

ISBN 978-7-115-42548-5

I. ①速… II. ①牛… III. ①速写技法 IV. ①J214

中国版本图书馆CIP数据核字(2016)第118212号

内 容 提 要

每一个人都有绘画的天赋。拿起笔,你也能快速画出生动的画面。这本书从专业的角度告诉我们什么是透视,什么是结构,看懂了基本的技法,每一个人都能拿起笔把眼前的事物快速画出来!

这本书不同于考学中枯燥乏味的铅笔速写,而是围绕身边有趣的事物展开的,通过对唯美的花卉、别致的建筑、漂亮的风景、身边的人物等的速写来提升绘画乐趣与实用性,短时间内,通过铅笔速写的表现方式来绘制,使绘画不再枯燥。

快拿起画笔,跟着本书一起画速写吧!

-
- ◆ 编 著 牛小冬
责任编辑 王 铁
责任印制 陈 犇
 - ◆ 人民邮电出版社出版发行 北京市丰台区成寿寺路11号
邮编 100164 电子邮件 315@ptpress.com.cn
网址 <http://www.ptpress.com.cn>
北京艺辉印刷有限公司印刷
 - ◆ 开本: 787×1092 1/16
印张: 18 2016年7月第1版
字数: 691千字 2016年7月北京第1次印刷
-

定价: 45.00元

读者服务热线: (010)81055296 印装质量热线: (010)81055316
反盗版热线: (010)81055315

目录

Chapter 1

画前准备

画笔	9	实例 008 花冠的画法 8——蝶状	28
画纸	12	实例 009 花冠的画法 9——唇状	29
画板、画夹和画架	14	实例 010 花叶的画法 1——尖叶	31
橡皮	15	实例 011 花叶的画法 2——圆叶	33
其他辅助工具	15	实例 012 花叶的画法 3——针叶	35
绘画姿势	16	实例 013 花梗的画法	38
		实例 014 新芽的画法	39
		实例 015 分枝的画法	40
		实例 016 花卉的画法 1——兰花	41
		实例 017 花卉的画法 2——菊花	44
		实例 018 花卉的画法 3——玉兰花	47
		实例 019 花卉的画法 4——荷花	50
		实例 020 花卉的画法 5——梅花	53
		实例 021 花卉的画法 6——蜀葵	56
		实例 022 花卉的画法 7——月季	58
		实例 023 花卉的画法 8——牡丹	61
		实例 024 花卉的画法 9——百合	65
		实例 025 花卉的画法 10——水仙花	68
		实例 026 花卉的画法 11——瓶中花	71



Chapter 2

花卉的画法


实例 001 花冠的画法 1——轮状	19
实例 002 花冠的画法 2——壶状	20
实例 003 花冠的画法 3——钟状	23
实例 004 花冠的画法 4——盆状	24
实例 005 花冠的画法 5——筒状	25
实例 006 花冠的画法 6——漏斗状	26
实例 007 花冠的画法 7——舌状	27



Chapter 3

建筑的画法

- 实例 027 建筑的绘制顺序----- 75
- 实例 028 局部绘制技法 1——瓦片屋顶----- 79
- 实例 029 局部绘制技法 2——石板屋顶----- 81
- 实例 030 局部绘制技法 3——茅草屋顶----- 82
- 实例 031 局部绘制技法 4——砖墙----- 84
- 实例 032 局部绘制技法 5——石墙----- 85
- 实例 033 局部绘制技法 6——中式大门----- 87
- 实例 034 局部绘制技法 7——西式大门----- 89
- 实例 035 局部绘制技法 8——中式窗户----- 91
- 实例 036 局部绘制技法 9——西式窗户----- 92
- 实例 037 公共设施的画法 1——指示牌----- 94
- 实例 038 公共设施的画法 2——井盖----- 95
- 实例 039 公共设施的画法 3——消火栓----- 97
- 实例 040 公共设施的画法 4——电话亭----- 98
- 实例 041 公共设施的画法 5——桥梁----- 99
- 实例 042 帐篷的画法----- 102
- 实例 043 窑洞的画法----- 104
- 实例 044 长城的画法----- 106
- 实例 045 吊脚楼的画法----- 108
- 实例 046 现代别墅的画法----- 110
- 实例 047 印度古建筑的画法----- 113
- 实例 048 欧洲古建筑的画法----- 117



Chapter 4

风景的画法

- 实例 049 石头的画法 1——单块石头----- 121
- 实例 050 石头的画法 2——组合石头----- 123
- 实例 051 山峰的画法----- 126
- 实例 052 树木的画法 1——树干----- 130
- 实例 053 树枝的画法 2——鹿角枝----- 133
- 实例 054 树枝的画法 3——蟹爪枝----- 134
- 实例 055 树冠的画法 1——云朵线树冠----- 136
- 实例 056 树冠的画法 2——夹叶线树冠----- 136
- 实例 057 树冠的画法 3——m 线树冠----- 136
- 实例 058 整棵树的画法----- 138
- 实例 059 树的组合画法 1——两棵树----- 139
- 实例 060 树的组合画法 2——三棵树----- 141
- 实例 061 云彩的画法----- 143
- 实例 062 水的画法 1——湖水----- 145



实例 063 水的画法 2——溪水	148	实例 077 头部的画法及五官比例的确定	204
实例 064 水的画法 3——海水	149	实例 078 头部的画法 1——正面	206
实例 065 水的画法 4——瀑布	151	实例 079 头部的画法 2——侧面	208
实例 066 午后的街道	153	实例 080 头部的画法 3——半侧面	210
实例 067 郊外的远山	158	实例 081 头部的画法 4——仰视	212
实例 068 江南早春	164	实例 082 头部的画法 5——俯视	214
实例 069 雨中街景	170		
实例 070 荷兰风情	175		
实例 071 后院一角	180		
实例 072 相约爱琴海	183		

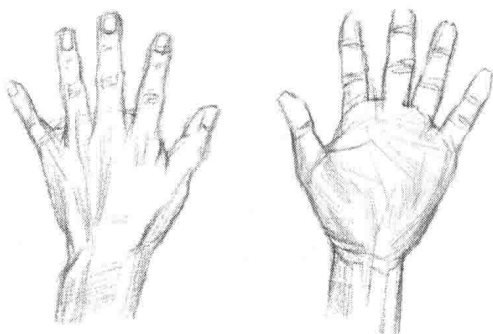
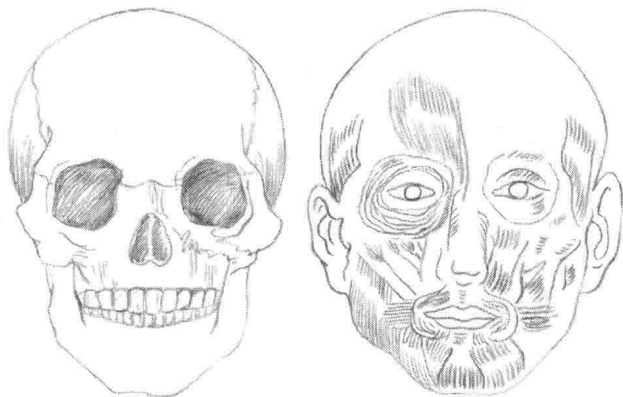


实例 083 面部表情的画法 1——愤怒	216
实例 084 面部表情的画法 2——哭泣	218
实例 085 面部表情的画法 3——惊讶	219
实例 086 面部表情的画法 4——悲伤	221
实例 087 面部表情的画法 5——喜悦	223
实例 088 脖子的画法	229

Chapter 5


人物的画法

实例 073 眼睛的画法	188
实例 074 鼻子的画法	192
实例 075 嘴巴的画法	196
实例 076 耳朵的画法	200



实例 089 躯干的画法 1——男性----- 230

实例 090 躯干的画法 2——女性----- 232



实例 091 手臂的画法 1——男性----- 235

实例 092 手臂的画法 2——女性----- 237

实例 093 手的画法 1——手掌----- 240

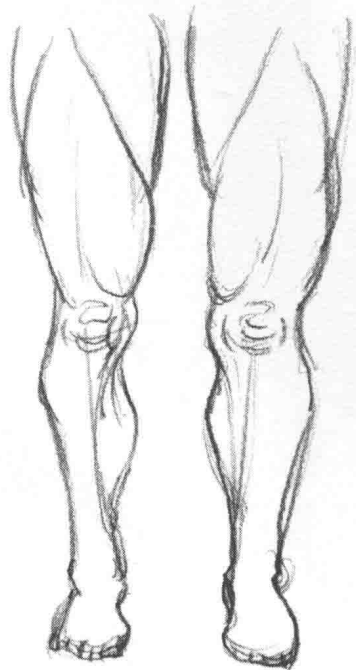
实例 094 手的画法 2——手背----- 242

实例 095 腿部的画法----- 246

实例 096 脚的画法 1——正面----- 248

实例 097 脚的画法 2——侧面----- 249

实例 098 脚的画法 3——穿鞋踮脚尖----- 251



实例 099 人物动态的画法 1——插兜站立----- 253

实例 100 人物动态的画法 2——坐姿----- 258


实例 101 人物动态的画法 3——倒水----- 261

实例 102 人物动态的画法 4——踢球----- 264

实例 103 人物动态的画法 5——扫地----- 267

实例 104 人物动态的画法 6——骑车----- 270





完美教学

牛小冬 编著

速写基础入门108例



人民邮电出版社
京

图书在版编目(CIP)数据

速写基础入门108例 / 牛小冬编著. — 北京: 人民邮电出版社, 2016.7

(完美教学)

ISBN 978-7-115-42548-5

I. ①速… II. ①牛… III. ①速写技法 IV. ①J214

中国版本图书馆CIP数据核字(2016)第118212号

内 容 提 要

每一个人都有绘画的天赋。拿起笔,你也能快速画出生动的画面。这本书从专业的角度告诉我们什么是透视,什么是结构,看懂了基本的技法,每一个人都能拿起笔把眼前的事物快速画出来!

这本书不同于考学中枯燥乏味的铅笔速写,而是围绕身边有趣的事物展开的,通过对唯美的花卉、别致的建筑、漂亮的风景、身边的人物等的速写来提升绘画乐趣与实用性,短时间内,通过铅笔速写的表现方式来绘制,使绘画不再枯燥。

快拿起画笔,跟着本书一起画速写吧!

-
- ◆ 编 著 牛小冬
 - 责任编辑 王 铁
 - 责任印制 陈 彝

 - ◆ 人民邮电出版社出版发行 北京市丰台区成寿寺路11号
 - 邮编 100164 电子邮件 315@ptpress.com.cn
 - 网址 <http://www.ptpress.com.cn>
 - 北京艺辉印刷有限公司印刷

 - ◆ 开本: 787×1092 1/16
 - 印张: 18
 - 字数: 691千字

 - 2016年7月第1版
 - 2016年7月北京第1次印刷
-

定价: 45.00 元

读者服务热线: (010)81055296 印装质量热线: (010)81055316
反盗版热线: (010)81055315

目录

Chapter 1

画前准备

画笔	9
画纸	12
画板、画夹和画架	14
橡皮	15
其他辅助工具	15
绘画姿势	16



实例 008 花冠的画法 8——蝶状	28
实例 009 花冠的画法 9——唇状	29
实例 010 花叶的画法 1——尖叶	31
实例 011 花叶的画法 2——圆叶	33
实例 012 花叶的画法 3——针叶	35
实例 013 花梗的画法	38
实例 014 新芽的画法	39
实例 015 分枝的画法	40
实例 016 花卉的画法 1——兰花	41
实例 017 花卉的画法 2——菊花	44
实例 018 花卉的画法 3——玉兰花	47
实例 019 花卉的画法 4——荷花	50
实例 020 花卉的画法 5——梅花	53
实例 021 花卉的画法 6——蜀葵	56
实例 022 花卉的画法 7——月季	58
实例 023 花卉的画法 8——牡丹	61
实例 024 花卉的画法 9——百合	65
实例 025 花卉的画法 10——水仙花	68
实例 026 花卉的画法 11——瓶中花	71

Chapter 2

花卉的画法


实例 001 花冠的画法 1——轮状	19
实例 002 花冠的画法 2——壶状	20
实例 003 花冠的画法 3——钟状	23
实例 004 花冠的画法 4——盆状	24
实例 005 花冠的画法 5——筒状	25
实例 006 花冠的画法 6——漏斗状	26
实例 007 花冠的画法 7——舌状	27



Chapter 3

建筑的画法

- 实例 027 建筑的绘制顺序----- 75
- 实例 028 局部绘制技法 1——瓦片屋顶----- 79
- 实例 029 局部绘制技法 2——石板屋顶----- 81
- 实例 030 局部绘制技法 3——茅草屋顶----- 82
- 实例 031 局部绘制技法 4——砖墙----- 84
- 实例 032 局部绘制技法 5——石墙----- 85
- 实例 033 局部绘制技法 6——中式大门----- 87
- 实例 034 局部绘制技法 7——西式大门----- 89
- 实例 035 局部绘制技法 8——中式窗户----- 91
- 实例 036 局部绘制技法 9——西式窗户----- 92
- 实例 037 公共设施的画法 1——指示牌----- 94
- 实例 038 公共设施的画法 2——井盖----- 95
- 实例 039 公共设施的画法 3——消火栓----- 97
- 实例 040 公共设施的画法 4——电话亭----- 98
- 实例 041 公共设施的画法 5——桥梁----- 99
- 实例 042 帐篷的画法----- 102
- 实例 043 窑洞的画法----- 104
- 实例 044 长城的画法----- 106
- 实例 045 吊脚楼的画法----- 108
- 实例 046 现代别墅的画法----- 110
- 实例 047 印度古建筑的画法----- 113
- 实例 048 欧洲古建筑的画法----- 117



Chapter 4

风景的画法

- 实例 049 石头的画法 1——单块石头----- 121
- 实例 050 石头的画法 2——组合石头----- 123
- 实例 051 山峰的画法----- 126
- 实例 052 树木的画法 1——树干----- 130
- 实例 053 树枝的画法 2——鹿角枝----- 133
- 实例 054 树枝的画法 3——蟹爪枝----- 134
- 实例 055 树冠的画法 1——云朵线树冠----- 136
- 实例 056 树冠的画法 2——夹叶线树冠----- 136
- 实例 057 树冠的画法 3——m 线树冠----- 136
- 实例 058 整棵树的画法----- 138
- 实例 059 树的组合画法 1——两棵树----- 139
- 实例 060 树的组合画法 2——三棵树----- 141
- 实例 061 云彩的画法----- 143
- 实例 062 水的画法 1——湖水----- 145



实例 063 水的画法 2——溪水	148	实例 077 头部的画法及五官比例的确定	204
实例 064 水的画法 3——海水	149	实例 078 头部的画法 1——正面	206
实例 065 水的画法 4——瀑布	151	实例 079 头部的画法 2——侧面	208
实例 066 午后的街道	153	实例 080 头部的画法 3——半侧面	210
实例 067 郊外的远山	158	实例 081 头部的画法 4——仰视	212
实例 068 江南早春	164	实例 082 头部的画法 5——俯视	214
实例 069 雨中街景	170		
实例 070 荷兰风情	175		
实例 071 后院一角	180		
实例 072 相约爱琴海	183		

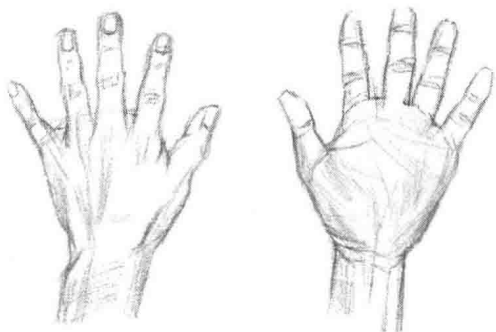
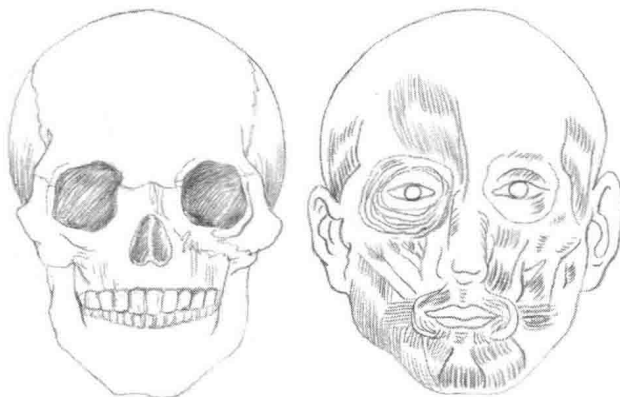


实例 083 面部表情的画法 1——愤怒	216
实例 084 面部表情的画法 2——哭泣	218
实例 085 面部表情的画法 3——惊讶	219
实例 086 面部表情的画法 4——悲伤	221
实例 087 面部表情的画法 5——喜悦	223
实例 088 脖子的画法	229

Chapter 5

人物的画法

实例 073 眼睛的画法	188
实例 074 鼻子的画法	192
实例 075 嘴巴的画法	196
实例 076 耳朵的画法	200



实例 089 躯干的画法 1——男性----- 230

实例 090 躯干的画法 2——女性----- 232



实例 091 手臂的画法 1——男性----- 235

实例 092 手臂的画法 2——女性----- 237

实例 093 手的画法 1——手掌----- 240

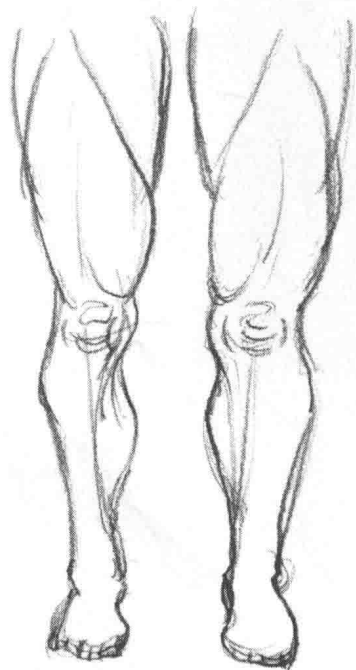
实例 094 手的画法 2——手背----- 242

实例 095 腿部的画法----- 246

实例 096 脚的画法 1——正面----- 248

实例 097 脚的画法 2——侧面----- 249

实例 098 脚的画法 3——穿鞋踮脚尖----- 251



实例 099 人物动态的画法 1——插兜站立----- 253

实例 100 人物动态的画法 2——坐姿----- 258

实例 101 人物动态的画法 3——倒水----- 261

实例 102 人物动态的画法 4——踢球----- 264

实例 103 人物动态的画法 5——扫地----- 267

实例 104 人物动态的画法 6——骑车----- 270





Chapter 1

画前准备

俗话说，“工欲善其事，必先利其器”。对于刚接触到素描的读者来说，了解并掌握素描绘画中一些常用工具的特点和使用技法是非常有必要的，也会让读者在今后的绘画过程中事半功倍。

画笔

静物素描绘画中常用的笔有三种：铅笔、炭笔和纸笔。下面将带领大家认识和了解这些画笔的特点及使用技巧。

铅笔

铅笔是我们十分熟悉的工具，也是画速写较常用的工具。铅笔分为硬铅笔和软铅笔两类，各自又分为六七个级别，数字越大，软硬度就越高。一般硬铅笔适合画以线条为主要表现手段的速写；软铅笔适合画线和色调结合，线条流畅、奔放的速写。我们可以根据个人的喜好，选择不同标记的铅笔。



2H铅笔



HB铅笔



B铅笔



2B铅笔




3B铅笔



4B铅笔



6B铅笔



8B铅笔



如何削铅笔

要想画出一幅好的作品，就必须选择合适的铅笔。了解了铅笔的硬度之后，接下来我们学习一下如何削出既美观又好用的铅笔。削铅笔有用卷笔刀削和手动削两种方式，二者有各自的优缺点，可根据实际需要进行选择。