



多



肉



植



物



气



质



盆



栽

日版原书名
从新手开始养多肉植物

日本各大多肉高手
力推多肉种养知识

新手的“多肉植物圣经”

开启多肉植物时代

享受一场精彩的多肉饕餮盛宴



栽培
养护

体验
乐趣

品种
鉴赏

(日) NHK出版 著

(日) 野里元哉 长田研 监修

赵培 译

多肉植物气质盆栽

(日) NHK出版 著

(日) 野里元哉 长田研 监修

赵培 译



图字：13-2015-041

Original Japanese title: HAJIMETE SODATERU! TANIKU SHOKUBUTU SABOTEN

©NHK Publishing, Inc.2014

Original Japanese edition published by NHK Publishing, Inc.

Simplified Chinese translation rights arranged with NHK Publishing, Inc.

Through The English Agency (Japan) Ltd. and Eric Yang Agency

图书在版编目 (CIP) 数据

多肉植物气质盆栽 / (日)NHK出版著 ;
赵培译. —福州 : 福建科学技术出版社, 2017.1
ISBN 978-7-5335-5122-3


I. ①多… II. ①野… ②长… ③赵… III. ①多浆植
物 - 盆栽 IV. ①S682.33

中国版本图书馆CIP数据核字 (2016) 第195713号

书 名 多肉植物气质盆栽
著 者 (日)NHK出版
监 修 (日)野里元哉 长田研
译 者 赵 培
出版发行 海峡出版发行集团
福建科学技术出版社
社 址 福州市东水路76号 (邮编350001)
网 址 www.fjstp.com
经 销 福建新华发行 (集团) 有限责任公司
印 刷 福建彩色印刷有限公司
开 本 889毫米 × 1194毫米 1/16
印 张 7
图 文 112码
版 次 2017年1月第1版
印 次 2017年1月第1次印刷
书 号 ISBN 978-7-5335-5122-3
定 价 38.00元



书中如有印装质量问题, 可直接向本社调换



目录

3

让新手了解多肉植物以及仙人掌

5

什么是多肉植物，什么是仙人掌

7

与可爱的多肉植物相遇

11

应该怎样培育呢

15

多肉植物的三种类型

21

试着培育这三种类型的多肉植物吧

25

了解最常见的景天科景天属多肉植物

27

推荐的景天属多肉图鉴

29

来繁殖试试看吧

37

多肉店主来告诉你选购多肉植物的正确方法

41

栽培器具和搭配制作

47

用多肉来装饰墙壁吧



51

季节的乐趣

53 春季的管理要点

55 夏季的管理要点

57 秋季的管理要点

59 冬季的管理要点

61

栽培中发现的问题及对策

67

一起试着烹饪多肉植物吧

71

特选目录

77

多肉的故乡是怎样的地方

84

多肉植物及仙人掌图鉴

85 多肉植物 春秋型

89 多肉植物 夏型

93 多肉植物 冬型

95 球形仙人掌

100 团扇仙人掌

101 柱状仙人掌

103 森林性仙人掌


104 缀化仙人掌

105

多肉用语解说

108

索引



目录

3

让新手了解多肉植物以及仙人掌

5

什么是多肉植物，什么是仙人掌

7

与可爱的多肉植物相遇

11

应该怎样培育呢

15

多肉植物的三种类型

21

试着培育这三种类型的多肉植物吧

25

了解最常见的景天科景天属多肉植物

27

推荐的景天属多肉图鉴

29

来繁殖试试看吧

37

多肉店主来告诉你选购多肉植物的正确方法

41

栽培器具和搭配制作

47

用多肉来装饰墙壁吧



51

季节的乐趣

53 春季的管理要点

55 夏季的管理要点

57 秋季的管理要点

59 冬季的管理要点

61

栽培中发现的问题及对策

67

一起试着烹饪多肉植物吧

71

特选目录

77

多肉的故乡是怎样的地方

84

多肉植物及仙人掌图鉴

85 多肉植物 春秋型

89 多肉植物 夏型

93 多肉植物 冬型

95 球形仙人掌

100 团扇仙人掌

101 柱状仙人掌

103 森林性仙人掌


104 缀化仙人掌

105

多肉用语解说

108

索引



让新手了解多肉植物以及仙人掌

多肉植物以及仙人掌，到底是什么样的植物呢？带刺的就是仙人掌吗？不带刺的光滑的就是多肉植物吗？

其丰富的种类，多样的形态与性质，会让你感受到它们迷人的魅力。

忍受灼热沙漠的干旱，寄宿于高地的岩石里，拥有远远超过雕刻家所创作品的美丽姿态，这就是多肉植物以及仙人掌。

让我们与这些自然造化出的如此迷人的艺术作品来一次亲密接触吧。



ROTHHEIR



什么是仙人掌， 什么是多肉植物，

多肉植物如同其字面意思，与其他植物相比，是拥有多肉质的叶子以及根茎的植物总称。其多肉质的部分含有很多的水分，这使得它即使在少雨的干燥气候下仍然能够生存。正因如此，它不需要频繁地浇水也可以栽培成功。多肉植物这个称呼，也可以说是根据它的外形以及肥厚部位的生理功能而赋予的。而仙人掌其实是多肉植物中的一类——仙人掌科多肉。



刺座



仙人掌科植物的特征是有刺和刺座（刺的根部部位）。但有的仙人掌科植物，它的刺已逐渐退化而不再明显，有的会逐渐变成丝状。另外，大戟科的大戟属植物虽然看起来像整体有刺覆盖的仙人掌（参见第90页），但是由于它们没有刺座，所以并不被归类为仙人掌。这相似的种类对于初学者来说是很难一眼判断出来的。

多肉植物根据其原产地的生长期大体上可以分为春秋型、夏型、冬型三种类型。根据不同的类型进行区别栽培是非常重要的。

但是，仙人掌并没有这三种类型的分类。栽培方法上基本参照夏型多肉植物来进行就可以了。



如果发现了自己中意的多肉，最好记住以下几点

景天科景天属 乙女心

拥有丰富多彩的颜色、独一无二的形状，以及独特质感的是充满魅力的多肉植物。

不仅仅在园艺店，在建材超市以及时尚的家装商店、杂货店等，也可以看到它们的身影。

对初学者来说，它们栽培起来相对容易，同时还可以摆放在房间中作为装饰及欣赏。不过，它们毕竟是植物，在培育前还是让我们先来掌握一下简单且基本的技巧吧。

名字与形状都独具个性，且丰富多彩，这一特征是多肉植物最有趣的一面

多肉植物有非常多的种类，即便是同为一属，其叶子的质感和形态的特征都各不相同。同时，很多多肉植物都有其独一无二的名字，在种类很多而无法很好分辨时，没准根据它的名字来挑选会更有乐趣吧！



关于多肉植物的名字

摆在店里的多肉植物的标签上，写着它的名字，有的根据植物分类还写着学名。为了方便查找，本页记载多肉植物所在的科属（属名），以及其园艺名。例如图中的熊童子属名为“银波锦属”，“熊童子”则为其园艺名。



▲景天科伽蓝菜属

绒毛包裹着细长的叶子，如同兔子耳朵般挺立着，它的这种特征令其拥有很高的人气。



▲景天科厚叶草属

这也是来自天上的美人，其略施粉黛般的乳白色调和肥厚的叶片，搭配起来非常和谐与美丽。

▲景天科厚叶草属

它的叶子让人联想到闪烁的星星。

▲景天科青锁龙属

叶子上下重叠着伸展开来，是不是如同异世界的来访者呢？

▲景天科银波锦属

厚实的叶子上生长着绒毛，如同它的名字一般，让人想到熊仔毛绒绒的爪子。



无须频繁地浇水，培育方法非常简单

它们来自干燥地域，因而忘记浇水而导致枯萎的情况较少发生，这正是多肉植物的优点。另外，多肉植物还是可以在室内栽培的植物。

有的多肉植物表面生长着绒毛，质感柔软；有的多肉植物如同仙人掌般通体都覆盖着刺；有的多肉植物的形状不规整如同土豆。世界各地存在着超过上万种的多肉植物，包括外表虽然坚实而且覆满尖刺，内里却是充满水分的芦荟也是多肉植物的一种。

如果严格按照基本的培育方法来进行培育的话，它们可以生长多年。基本的培育方法请参考第11~14页。



景天科景天属 乙女心

有如同婴儿手指般的可爱的叶子，是多肉植物中最有人气的品种之一。非常耐寒，叶子前端略带红色。



当然仙人掌也很厉害

仙人掌尖刺丛生的样子为人熟知，与多肉植物有同样的性质，要注意控制浇水。

将多肉带回家后，请先这样处理

把多肉植物买回家后，在放置到房间或自己喜欢的场所前，请注意以下这些方面。

店里出售的多肉植物，多是栽培在塑料或聚乙烯材质的盆中。如果觉得直接这样栽培乏味的话，可以选择和自己家居相搭配的盆器，试着将多肉植物直接放入其中进行栽培、装饰。

除了选用市售的小盆以外，各种杯子甚至玻璃杯也可以拿来使用。放置地点最好选择明亮的场所。


放入到喜欢的器皿中试试吧



由于多肉植物并不需要频繁地浇水，所以将多肉买回家后即使不马上浇水也没有问题。浇水的频率为7至10天一次就可以了。

对于多肉植物来说，比起缺水，浇水过多害处更大。如果将多肉植入盆底没有洞的盆中，浇水后一定要倒出盆中多余的水分（参考第14页）。

一定要注意土壤不能过度湿润



有的多肉植物虽然种类不同，但是外形很相近；而有的多肉植物在培育过程中外观会发生变化。

为了方便日后查阅培育方法，最好将写有品种名称的小标签随多肉插在盆中，如果取下也要好好保管。

一定要好好保管名称牌



应该怎样培育呢

给予适度的水、光照，严格执行抗寒、度夏对策

虽然多肉植物是非常结实、非常好栽培的植物，但也并非随便一种方法都可以的。



景天科拟石莲花属
蓝之天使

景天科景天属 铭月

规则 1

水

一定要严格控水

水控制到叶子产生褶皱时再浇也没有关系。园艺店摆放的其他植物大多数是等花盆表面的土壤开始干燥就浇水。但是，对于多肉植物来说，如果土壤表面一干燥就开始浇水，就会使得根部一直处于过度湿润的状态。这个状态长时间持续就会导致多肉生病。浇水的技巧请参考第13页。

光照

请让它们充分沐浴阳光吧

基本上都是将多肉植物放置在明亮处进行栽培。在成长过程中放在室外明亮的屋檐下进行培育，它们就可以茁壮地生长。但放在屋内培育时，它们有可能会被放在光线不好的地方。如果在阴暗的地方放置了两周，接下来的两周就要将它们放在光照明亮处。总之，要定期让它们沐浴阳光。

霜

一定要注意霜

虽说在南方，即使冬天把多肉植物放在户外也没有关系，但是许多多肉植物被霜打后，叶子都会受到不同程度的伤害，所以当遇到强寒流天气，还是最好选择放在室内培育。

最前面的花盆 / 铭月、斑入丸叶万年草
中央左侧的花盆 / 景天科莲花掌属圆叶黑法师
中央右侧的花盆 / 百合科十二卷属多肉
内侧的花盆 / 景天科厚叶草属杂交品种立田

这些是没有接受充分的光照，培育得有点不好，即徒长的，却也是非常有趣的多肉植物。对于想将多肉放在身边培育的人们来说，选择场所是件麻烦的事。