

股票投资实战金典

短线

操盘

实战买卖30技

曹明成 谭文◎著

私募圈资深操盘手
教您短线操盘



机械工业出版社
CHINA MACHINE PRESS



股票投资实战金典

短线 操盘

实战买卖30技

曹明成 谭文◎著



机械工业出版社
CHINA MACHINE PRESS

《短线操盘：实战买卖 30 技》从投资者实战中遇到的盘口场景出发，针对 30 个实战场景，分析其技术形态背后的成因，总结归纳出高效短线操盘技法，以及相应的交易策略，从而帮助投资者在实战中提高实战经验和能力。

图书在版编目 (CIP) 数据

短线操盘：实战买卖 30 技/曹明成，谭文著. —北京：机械工业出版社，
2016.10
(股票投资实战金典)
ISBN 978-7-111-54962-8

I. ①短… II. ①曹… ②谭… III. ①股票交易—基本知识
IV. ①F830.91

中国版本图书馆 CIP 数据核字 (2016) 第 232782 号

机械工业出版社 (北京市百万庄大街 22 号 邮政编码 100037)

策划编辑：李 浩 责任编辑：李 浩 刘 静

责任校对：舒 莹 责任印制：李 洋

中教科 (保定) 印刷股份有限公司印刷

2016 年 11 月第 1 版第 1 次印刷

180mm×250mm·14 印张·1 插页·163 千字

标准书号：ISBN 978-7-111-54962-8

定价：39.00 元

凡购本书，如有缺页、倒页、脱页，由本社发行部调换

电话服务

网络服务

服务咨询热线：(010) 88361066

机工官网：www.cmpbook.com

读者购书热线：(010) 68326294

机工官博：weibo.com/cmp1952

(010) 88379203

教育服务网：www.cmpedu.com

封面无防伪标均为盗版

金书网：www.golden-book.com

前言

股谚有云“长线是金，短线是银”。众多的投资技巧按照时间的长短来划分，可以分为长线投资与短线投资。一轮行情收局的时候，成功的长线投资者会取得丰厚收益，但面对漫长的等待过程，很少有投资者能耐得住寂寞，像股神巴菲特那样长年持股。更何况长线投资者像工程师，需要对整个过程进行控制与修正，并且需要忍受其间市场的合理调整与异常时期的宽幅震荡，以及市场低迷时期的寂寞与孤独。无法做到以上各点的投资者，最终错失个股的获利时机，过早地卖出股票，使自己的努力付诸东流。

长线投资难以把握之时，投资者为何不去进行短线交易？在较短的时间内，如果投资者的操作策略得当，也可收获相当可观的收益。然而事实是，很多投资者由于没有掌握短线投资的真正技法，而在追涨杀跌中折戟沉沙。这也说明进行短线交易除了要具备良好的心理素质之外，还需要熟悉繁杂的证券知识，深谙庄家的操盘手法，掌握高效的投资技术。

股民朋友们都知道，在实际交易当中，通过个股的K线形态或者技术指标等，可以有效地判断出该股的后市走势，进而指导自己的交易决策。同时，也可以利用分时图即时把握市场中多空力量的转化，抓住股价波动过程中稍纵即逝的买卖时机。因此，投资者可以利用这些技术分析方法与技巧进行短线交易，以规避市场中的风险，获取投资收益。

本书从短线投资需要具备的实战要点出发，着重介绍了在实际交易中短线的操作技能，从而使投资者能屹立于变幻莫测的股票市场。全书总共分为30个实战

技法，以每一种实战技法为一部分，详细地介绍了短线投资的买卖要点。此外，为了让读者朋友们轻松掌握短线个股的策略和技巧，笔者在本书的编写过程中投入了大量精力，经过几次删改，竭力使本书具有以下特色：

§ 难易适中，容易掌握。本书将技术指标、K线形态、形态理论、价量关系与个股短线交易相结合，以帮助投资者准确地把握短线交易的方法。

§ 内容丰富，实战性强。本书收纳了短线交易的各个操作策略和技巧，内容全面丰富，讲解深刻透彻。

§ 图文并茂，条理清晰。为了使读者能轻易、熟练地进行短线买卖，本书配用了大量的经典案例，使读者能直观看到短线买卖的实战场景。

本书在编撰的过程中借鉴了许多专家、学者的观点和方法，参考了大量的文献和资料，同时也得到了读者朋友们的广泛支持。由于时间仓促，书中难免会有一些纰漏，欢迎读者将宝贵的意见和建议反馈给笔者，以便笔者在以后的写作中借鉴使用。笔者的邮箱是 caomingcheng@yeah.net，QQ：150610568。同时我们也接受大资金的理财合作，欢迎来函交流。

感谢“曹明成股票研究室”的实战专家蔡双喜先生和周宏伟先生参与本书部分章节的编写、校稿和制图工作。感谢机械工业出版社的李浩老师为本书策划和编写工作付出的辛勤努力！

曹明成

2016年8月

目 录

前言

第一技	多线突破短线定式	1
第二技	三重金叉共振短线定式	16
第三技	涨停突破短线定式	25
第四技	突破高点买入定式	49
第五技	突破箱体买入定式	54
第六技	三角形、楔形短线买入定式	60
第七技	三角形、楔形短线卖出定式	65
第八技	早晨之星短线定式	68
第九技	MACD 卖出定式	75
第十技	MACD 金叉短线定式	80
第十一技	底背离短线必杀技	86
第十二技	均线短线买入定式	92
第十三技	银山谷短线必杀技	102
第十四技	成交量短线买入定式	108
第十五技	三线开花短线定式	115
第十六技	金山谷短线定式	122
第十七技	跌破趋势线短线卖出定式	128
第十八技	KDJ 短线卖出定式	132

第十九技 RSI 短线卖出定式	136
第二十技 涨停板多次打开卖出定式	139
第二十一技 放量长阴短线卖出定式	144
第二十二技 黄金量叉短线定式	148
第二十三技 跳空缺口短线卖出定式	154
第二十四技 上升通道短线卖出定式	156
第二十五技 更上层楼短线定式	163
第二十六技 高处不胜寒短线定式	169
第二十七技 一字断魂短线定式	178
第二十八技 芝麻开花短线定式	185
第二十九技 破而后立短线定式	191
第三十技 多空跳板短线定式	207

第一技 多线突破短线定式

股价涨跌实质上是由主力资金持续流入和流出所导致的。主力资金少则几千万元，多则百十亿元，如此巨大的资金量的流入和流出，必会在个股的盘面上留下痕迹。

主力建仓任何一只股票，在K线、量价、均线上都有迹可循。因此，通过个股形态走势识别主力资金的进出就如老中医看面相，通过面相，便可知人的身体健康状况，都是具有一定的可靠性和推断性的。

如果把这些技术面上的痕迹一个个整理出来，形成固定的模式，则是一个个“短线定式”了。读者只需依据这些技术定式，按图索骥，就能准确地找到短线的买入和卖出点了，据此买卖，事半功倍。笔者根据多年的实战心得，罗列了30个短线定式，涵盖了技术面操作的各个层次，读者朋友可在操作中组合运用。

本章探讨的是涨停大阳线突破多根均线形态形成的短线买点。

一、技术形态

涨停突破多条均线形态，说明股价经过一段时间的整理后，多方已经积攒了足够的动能，此时出现一根向上突破的大阳线，就说明多方强势集中爆发，这是未来股价会上涨的信号。

当涨停大阳线突破多根均线形态时，多方的强势已经可以确定，此时投资者可以积极买入股票建仓。

二、实战操作要领

(1) 突破多根均线的K线涨幅越大，越说明多方强势，该形态的看涨信号也就越强。当这是一根涨停阳线时，投资者在当天可能并没有机会买入，可以等到

下一个交易日，开盘时积极买入。

(2) 如果在股价大幅上涨的同时成交量也跟随放大，则验证了多方强势推升股价的信号，在这样的情况下，该形态的看涨信号会更加可靠。

三、案例分析

◇ 海虹控股(000503)

图 1-1 是海虹控股(000503)的日 K 线走势图，该股前期运行在明显的下跌趋势中，股价即便反弹，也受到向下均线的牵引，这说明空头占据着绝对的优势。图中箭头处，该股在前期企稳的基础上加速上行，当日强势放量向上涨停，一举突破此前的长期下降均线，形成涨停突破多线的形态。后市虽然不一定会直接上行，但至少不再是空头走势了。投资者在此可以适当买入，如果后市继续上涨，可以继续加仓。

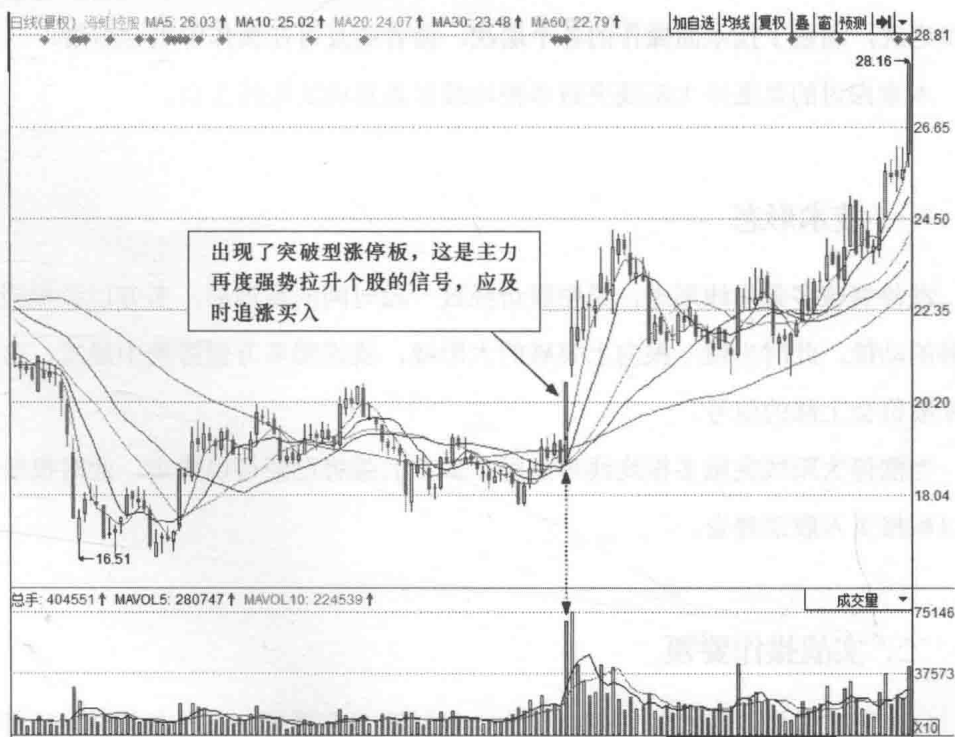


图 1-1 海虹控股(000503)的日 K 线走势图

股价以涨停的方式突破多根均线，这是多头强势的表现，说明主力的实力十分雄厚，后市自然看好。

涨停突破多根均线往往发生在回调整理的末期，此时均线逐渐靠近在一起，此后涨停突破标志着主力启动涨势，投资者应该及时买入，获取收益。

◇ 黑牛食品（002387）

图 1-2 是黑牛食品（002387）的日 K 线走势图，该股在上升途中出现了较长时间的横向整理走势，在横向整理区，个股的上下波动幅度不大，随后在 2015 年 5 月 4 日，一个涨停板运行在中短期均线之上，突破了这一整理区，这是主力再度强势拉升个股的信号，它预示着新一轮的上升行情即将展开，是升势仍将延续下去的明确标志，投资者可以积极追涨买入。



图 1-2 黑牛食品（002387）的日 K 线走势图

该股股价经过横盘后，一根涨停阳线向上突破多根均线，且在 60 日均线上方，是典型的上涨信号。

◇ 东易日盛（002713）

图 1-3 是东易日盛（002713）的日 K 线走势图，该股深幅下跌后探底回升，2015 年 1 月 28 日强势涨停，一根大阳线上穿所有均线，既然多头如此强势，我们自然不能放过买入的机会。



图 1-3 东易日盛（002713）的日 K 线走势图

◇ 西藏珠峰（600338）

图 1-4 是西藏珠峰（600338）的日 K 线走势图，该股股价缓慢上升，上涨趋势明显，此后该股横盘震荡，在 60 日均线上方获得支撑。2015 年 5 月 7 日该股放量暴涨，当日收于涨停板。此时股价也突破多根均线，说明多头已经开始进攻

了，导致股价快速上扬。

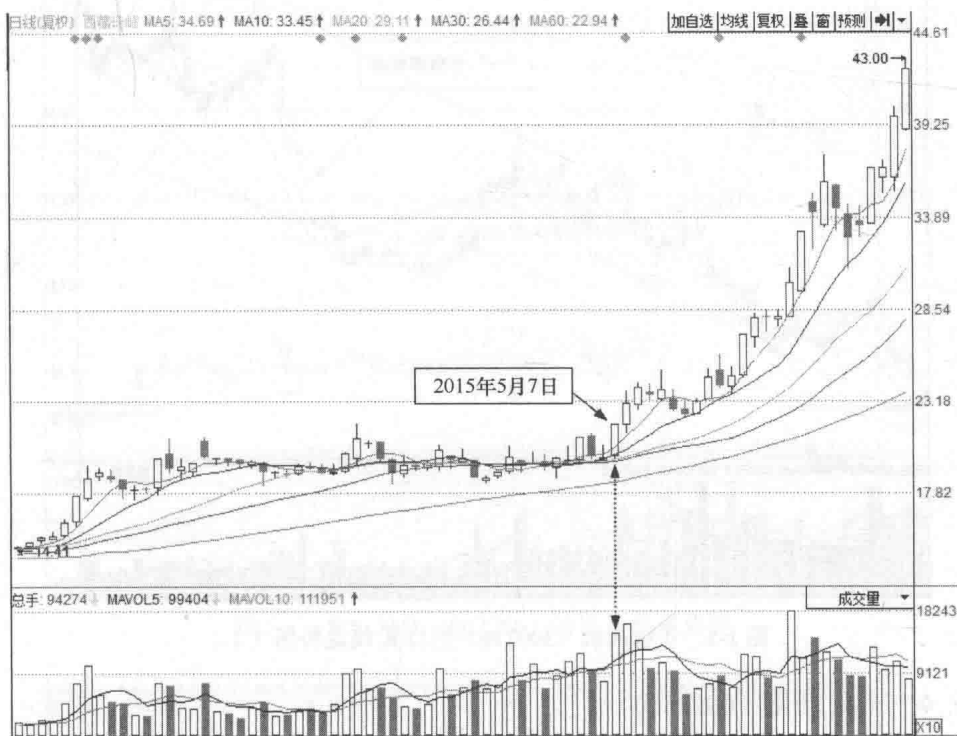


图 1-4 西藏珠峰（600338）的日 K 线走势图

本例该股先是缓慢上行，然后横盘震荡洗盘，洗盘结束后快速拉抬股价。涨停突破多根均线是多头强力进攻的体现，此时是投资者买进的良机。

◇ 千山药机（300216）

图 1-5 是千山药机（300216）的日 K 线走势图，该股运行在上升趋势中，在一个位置止跌企稳，均线逐渐黏合在一起，该股图中箭头处强势封于涨停，一根“一”字涨停突破所有均线，这是多头发动攻势的表现，后市应该还有更大涨幅，投资者后市可以积极买入。

本例该股的涨停突破多根均线，发生在股价大幅度回落的背景下，成交量萎缩，主力没有出逃，后市再度上涨是自然的事。

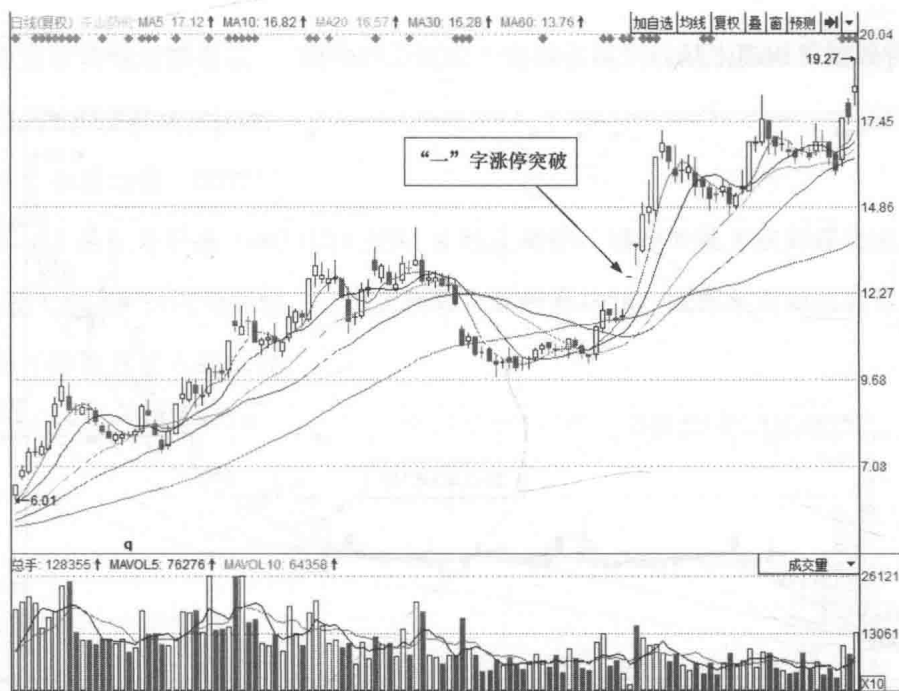


图 1-5 千山药机 (300216) 的日 K 线走势图 (I)

◇ 彩虹精化 (002256)

图 1-6 是彩虹精化 (002256) 的日 K 线走势图, 该股缓慢上行, 60 日均线呈向上趋势。该股在图中箭头处大幅上涨, 当日收于涨停板。一根涨停大阳线轻松突破所有均线, 这是多头强势启动上涨的表现, 导致成交量放大。投资者在盘中可以积极伺机买入。

本例该股的涨停突破多根均线发生在上涨途中, 股价没有经过大幅拉升, 且有一个较长时间横盘, 均线逐渐黏合在一起, 说明各路资金持股成本逐渐接近, 浮筹被清洗。该股后市大幅度上涨, 投资者如果此时能及时买进, 获利丰厚。

◇ 美晨科技 (300237)

图 1-7 是美晨科技 (300237) 的日 K 线走势图, 该股前期缓慢上升, 走势非常稳健, 但此后却回调震荡调整, 不过成交量出现萎缩, 有回调洗盘的嫌疑。该股在 60 日均线之上止跌企稳, 均线逐渐靠拢在一起。2015 年 2 月 27 日, 该股强势上涨, 最后收于涨停。一根放量涨停大阳线上穿多根均线, 后市值得期待, 投资者要积极买入。



图 1-6 彩虹精化 (002256) 的日 K 线走势图



图 1-7 美晨科技 (300237) 的日 K 线走势图

本例该股运行在上升趋势中，回调整理时间较长，蓄势充分，此后涨停启动，后市上涨空间必定不小，因此买入的安全性比较高。

◇ 金螳螂（002081）

图 1-8 是金螳螂（002081）的日 K 线走势图，该股在一段上涨后调头下行，股价逐波下挫。经过较长时间的下跌后该股终于止跌，均线也逐渐缠绕在一起，这说明场内多周期的持股价格在接近。2015 年 1 月 5 日，该股大幅度上涨，最后封于涨停，一根放量阳线轻松突破图中所有均线，多头重新占据优势，后市值得期待。

该股以放量涨停方式突破多根均线，是一个很好的买进机会。此前较长时间的下跌，使空头能量得到有效的释放，此时的涨停上涨至少可以维持一段时间，投资者可以买入。

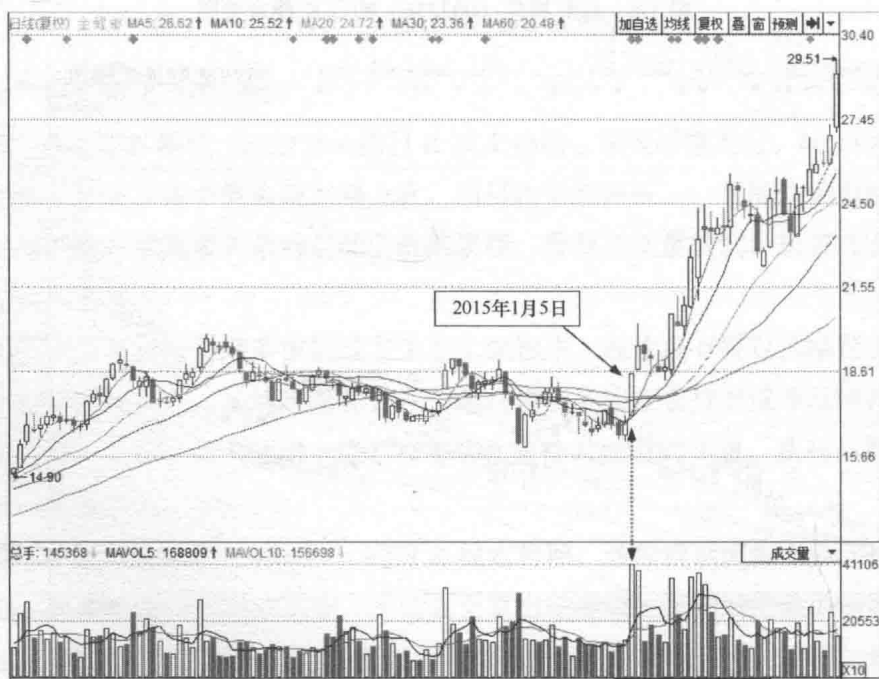


图 1-8 金螳螂（002081）的日 K 线走势图

◇ TCL 集团 (000100)

图 1-9 是 TCL 集团 (000100) 的日 K 线走势图, 该股在短暂回调后重新上涨, 且涨势凶猛, 2015 年 2 月 11 日当日强势放量封于涨停, 突破多根均线。该股的涨停突破多根均线发生在上涨趋势中, 这是多头启动行情的标志, 投资者可以跟随进场, 该股后市的表现也证明了这一点。



图 1-9 TCL 集团 (000100) 的日 K 线走势图

本例该股的涨停突破多根均线发生在股价整体向上的背景下, 经过短期回调整理后, 均线再度呈现多头发散, 是短线投资者买进的绝佳时机, 该股后市果然进入一段涨势。

◇ 中国重汽 (000951)

图 1-10 是中国重汽 (000951) 的日 K 线走势图, 该股前期在缓慢上升途中突

然调头快速下行，不过成交量萎缩，有挖坑洗盘的嫌疑，此后股价止跌后开始回升。该股在图中箭头处封于涨停，突破多根均线。这是多头非常强势的特征，既然多头如此强势，投资者自然也要积极追涨。另外，主力能以涨停的方式发动进攻，说明主力实力非凡，后市继续拉升的可能性很大。

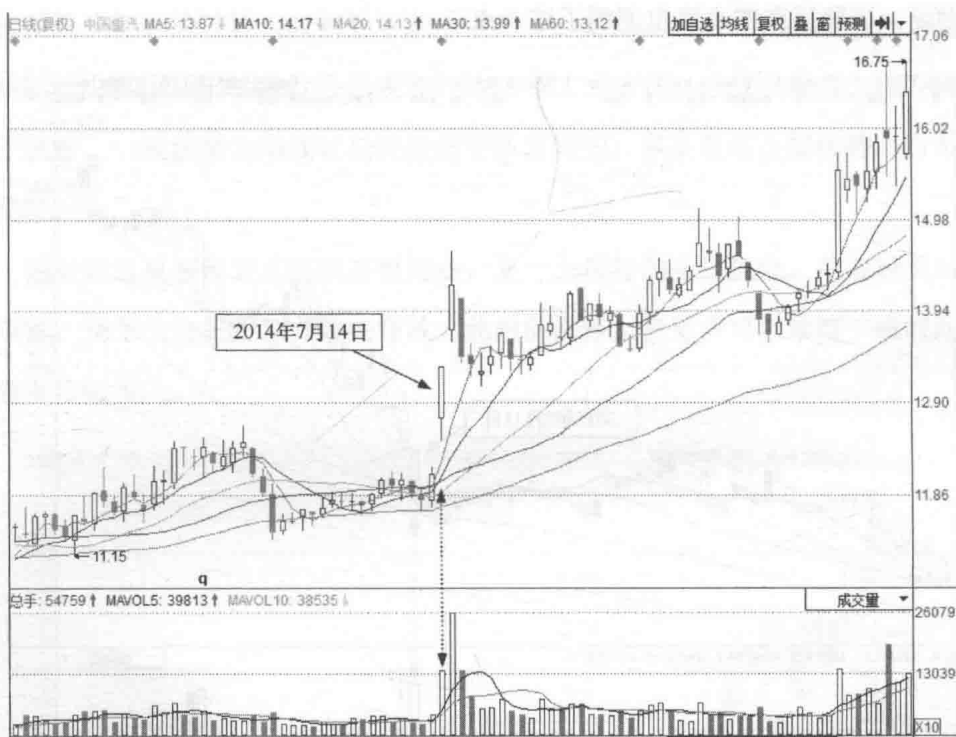


图 1-10 中国重汽（000951）的日 K 线走势图

本例该股此后果然拉升，短线涨幅不小，这样的强势走势还源于此前的挖坑洗盘，主力这样的动作可谓诡计多端，拉升前下跌清洗浮筹，后市快速上涨也是情理之中的事了。

◇ 莱茵体育（000558）

图 1-11 是莱茵体育（000558）的日 K 线走势图，该股在 2015 年 2 月 26 日开盘后飙升，涨停突破多根均线，甚至站上 60 日均线，不仅短期多头爆发，而且中