


国内首次引进日本原版专业钓鱼书



日本图解  
钓鱼入门

基礎から始める

釣れる!! カンタン!!  
投げ釣り入門



# 远投



# 釣法大全

海钓的第一步就是投钓

〔日〕堤防矶NAGE TSURI情报編集部 编  
熊文佳 编译

投钓实战技能全解析

新手通关、高手进阶一本搞定!



北京联合出版公司  
Beijing United Publishing Co., Ltd.

日本图解钓鱼入门

# 远投 钓法大全

〔日〕堤防矶 NAGE TSURI 情报編集部 / 编

熊文佳 / 编译

 北京联合出版公司  
Beijing United Publishing Co., Ltd.

## 图书在版编目 (CIP) 数据

日本图解钓鱼入门. 远投钓法大全 / 堤防矾NAGE  
TSURI情报編集部 (日本) 编; 熊文佳编译. —北京:  
北京联合出版公司, 2015. 10

(钓鱼达人)

ISBN 978-7-5502-5800-6

I. ①日… II. ①堤… ②熊… III. ①钓鱼 (文娱活  
动) —图解 IV. ① G897-64

中国版本图书馆CIP数据核字 (2015) 第167841号

著作权合同登记号 图字: 01-2015-4743号

原书名: 釣れる!! カンタン!! 投げ釣り入門

TSURERU!!KANTAN!!NAGETSURI NYUMON © TATSUMI PUBLISHING CO.,LTD.2007  
Original Japanese edition published in 2007 by Tatsumi Publishing Co., Ltd.  
Simplified Chinese Character rights arranged with Tatsumi Publishing Co., Ltd.  
Through Beijing GW Culture Communications Co., Ltd.

# 日本图解钓鱼入门. 远投钓法大全

---

选题策划: 北京日知图书有限公司	责任编辑: 喻 静
特约编辑: 李琳琳	美术编辑: 王道琴
封面设计: 夏 鹏	版式设计: 王道琴

---

北京联合出版公司出版  
(北京市西城区德外大街 83 号楼 9 层 100088)  
北京艺堂印刷有限公司 新华书店经销  
787毫米×1092毫米 1/16 10印张  
2015年10月第1版 2015年10月第1次印刷  
ISBN 978-7-5502-5800-6  
定价: 88.00元

---

版权所有, 侵权必究  
本书若有质量问题, 请与本社图书销售中心联系调换。  
电话: 010-82082775

# CONTENTS



TATSUMI MOOK Tatsumi 'TSURI' series  
[日] 堤防矶 NAGE TSURI 情报編集部 / 编

钓得到! 简单! 海钓的第一步就是投钓!!

日本图解钓鱼入门

## 远投钓法大全

→COLOR

TARGET FISH

投钓目标鱼群图鉴 ..... 4

CASTING VIEW  
GUIDE

投钓钓点图鉴

海钓的第一步，  
从堤坝开始投钓 ..... 8

搭乘渡船前往堤坝!!  
大型比目鱼、六线鱼  
在等着你 ..... 10

目标是少鳞鳕!!  
在无边无际的海滨沙滩上，  
向着广阔的大海，投掷钓组 ..... 12

新的投钓场所，海礁!!  
能钓到黑鲷、真鲷 ..... 14



## →CHAPTER.01

### 海钓的第一步是 近海投钓！！

- 18 简单易学！！投钓是最容易入门的垂钓方式
- 21 投钓的场所以及目标鱼种
- 24 第一条鱼从钓鰕虎鱼或少鳞鳢开始吧！！
- 30 使用矶钓竿的近海垂钓
- 32 最基本的投钓技巧，直直地投掷出去
- 35 近海投钓强烈推荐！！灵活利用商品钓组！！
- 38 近海投钓推荐！！如何选择商品钓具！！
- 41 如何让虫饵保持活蹦乱跳的最佳状态
- 44 活用便携式冷藏箱保持鱼的新鲜度

## →CHAPTER.03

### 更加详细！！ 投钓的目标鱼群别册

- 94 少鳞鳢
- 106 比目鱼
- 116 六线鱼
- 121 丝背细鳞鲷
- 127 真鲷、黑鲷
- 132 白姑鱼
- 135 黄鳍刺鰕虎鱼
- 138 康吉鳗
- 140 鲈鱼


## →CHAPTER.02

### 钓点很多、目标鱼群 也各式各样。 投钓升级篇

- 46 投钓的鱼竿和小部件的基本类型
- 49 投钓专用的鱼竿是什么样子的呢？
- 52 旋压卷线轴也是投钓的专业设备！
- 55 母线、力线、子线——投钓的鱼线系统
- 58 投钓必备装置 天平 & 铅坠
- 61 根据不同的目标选择多种多样的鱼钩！！
- 64 从样式到小的物品，投钓必要的钓具们
- 69 投钓中线与线、线与连接工具、线与鱼钩的必要系法
- 76 向大海投掷吧！！投钓基础讲座
- 80 常见的投钓场所 堤坝、海滨沙滩
- 83 有可能钓到大型鱼的投钓场所 海面中心堤坝、海礁
- 86 种类丰富多样！！投钓使用的虫饵

## →附录

### 142 鱼上钩！！新鲜！！ 料理美味的 钓果



日本图解钓鱼入门

# 远投 钓法大全

〔日〕堤防矶 NAGE TSURI 情报編集部 / 编

熊文佳 / 编译

# CONTENTS



TATSUMI MOOK Tatsumi 'TSURI' series  
[日] 堤防矶 NAGE TSURI 情报編集部 / 编

钓得到! 简单! 海钓的第一步就是投钓!!

日本图解钓鱼入门

## 远投钓法大全

→COLOR

TARGET FISH

投钓目标鱼群图鉴 ..... 4

CASTING VIEW  
GUIDE

投钓钓点图鉴

海钓的第一步，  
从堤坝开始投钓 ..... 8

搭乘渡船前往堤坝!!  
大型比目鱼、六线鱼  
在等着你 ..... 10

目标是少鳞鳕!!  
在无边无际的海滨沙滩上，  
向着广阔的大海，投掷钓组 ..... 12

新的投钓场所，海礁!!  
能钓到黑鲷、真鲷 ..... 14



## →CHAPTER.01

### 海钓的第一步是 近海投钓！！

- 18 简单易学！！投钓是最容易入门的垂钓方式
- 21 投钓的场所以及目标鱼种
- 24 第一条鱼从钓鰕虎鱼或少鳞鳢开始吧！！
- 30 使用矶钓竿的近海垂钓
- 32 最基本的投钓技巧，直直地投掷出去
- 35 近海投钓强烈推荐！！灵活利用商品钓组！！
- 38 近海投钓推荐！！如何选择商品钓具！！
- 41 如何让虫饵保持活蹦乱跳的最佳状态
- 44 活用便携式冷藏箱保持鱼的新鲜度

## →CHAPTER.03

### 更加详细！！ 投钓的目标鱼群别册

- 94 少鳞鳢
- 106 比目鱼
- 116 六线鱼
- 121 丝背细鳞鲷
- 127 真鲷、黑鲷
- 132 白姑鱼
- 135 黄鳍刺鰕虎鱼
- 138 康吉鳗
- 140 鲈鱼

## →CHAPTER.02

### 钓点很多、目标鱼群 也各式各样。 投钓升级篇

- 46 投钓的鱼竿和小部件的基本类型
- 49 投钓专用的鱼竿是什么样子的呢？
- 52 旋压卷线轴也是投钓的专业设备！
- 55 母线、力线、子线——投钓的鱼线系统
- 58 投钓必备装置 天平 & 铅坠
- 61 根据不同的目标选择多种多样的鱼钩！！
- 64 从样式到小的物品，投钓必要的钓具们
- 69 投钓中线与线、线与连接工具、线与鱼钩的必要系法
- 76 向大海投掷吧！！投钓基础讲座
- 80 常见的投钓场所 堤坝、海滨沙滩
- 83 有可能钓到大型鱼的投钓场所 海面中心堤坝、海礁
- 86 种类丰富多样！！投钓使用的虫饵

## →附录

### 142 鱼上钩！！新鲜！！ 料理美味的 钓果





# >>> 投钓可以钓到的鱼种

## → 少鳞鱈

鲈形目鱈科

具有代表性的投钓目标。生活在从北海道南部到九州一带的沙地中。钓期是5~12月,不过根据场所的不同,有的在严冬也能钓到。最大的能长到35厘米,做生鱼片、甜不辣、炸鱼、盐烧会十分美味。



投钓捕获的鱼多种多样，  
这里我们主要介绍投钓的主要目标鱼群、  
顺道钓到的鱼种、  
不小心碰见的和危险的鱼种。

# 投钓

## → 褐牙鲆

鲽形目牙鲆科

牙鲆广为人知,是超人气目标。主要捕食小鱼,最长能超过一米。垂钓期为晚秋至春季,冬天也能钓到。



## ↓ 油鲽

鲽形目鲽科

俗称油片。为冷温性近海底层鱼类,最大能长大45厘米,油鲽肉质较好,可鲜食。



## ↑ 钝吻黄盖鲽

鲽形目鲽科

分布于北达朝鲜,鞆鞆海峡及日本北海道南部等地,钝吻黄盖鲽肉质鲜美,备受欢迎。



### ↑真鯛

鲈形目鯛科

真鯛被称为鱼类之王，在海钓中很受欢迎。各处比较多的是20厘米左右的，在内湾也能钓到，通常，投钓钓到的是30~60厘米，要想钓大鱼还得是晚上，最大的能到1米。

### ↓黑鯛

鲈形目鯛科

这是在堤防钓和矶钓中备受欢迎的鱼种，用投钓也可以捕获，它的警戒心很强，晚上会向浅水区洄游，可以用粗的钓组来钓，通常钓到的黑鯛都是30~50厘米，最大的能长到65厘米。



### ←黄鳍鯛

鲈形目鯛科

它和黑鯛十分相似，不过腹鳍和尾鳍的下端是黄色的。钓它们的地方十分有限，但比起黑鯛，它们喜欢盐分浓度比较低的河口区域，最大的能长到50厘米。和黑鯛一样，属于夜钓鱼种。



# 目标鱼群

# 图鉴

### →六线鱼

鲈形目六线鱼亚目六线鱼科

六线鱼和比目鱼是冬季投钓的主要目标。它分布在北海道到九州整个日本地区，尤其是茨城县往北的太平洋沿岸经常还能钓到大型六线鱼。在产卵期(12~1月左右)，雄鱼守护鱼卵，身体颜色变黄。

雌



雄



### ↓远东多线鱼

鲈形目六线鱼亚目六线鱼科

它分布在北陆至北海道一带的日本海钓场，是早春时节备受欢迎的钓鱼品种。它和六线鱼很像，但是尾鳍的颜色比较深，所以还是很容易区分的。用浮钓钓法一次性钓很多的情况也存在，不过投钓却可以钓到大鱼。最大的可以长到60厘米。



### →单线六线鱼

鲈形目六线鱼亚目六线鱼科

单线六线鱼跟六线鱼很像，只是尾鳍呈扇形，而且身体颜色偏红。它没有六线鱼大，最大的只能到30厘米左右。



# >>> 投钓可以钓到的鱼种

## → 黄鳍刺鰍虎鱼

鲈形目鰍虎鱼科黄鳍刺鰍虎鱼类

作为投钓入门级别的鱼，它知名度很高，而且很受家庭钓鱼群体的欢迎。用投钓钓组捕获它们的最好季节是11月之后，那时它们能长到20厘米。虽说它的生命周期只有一年，不过也有个别活到第二年。据记载，最大的黄鳍刺鰍虎鱼有30厘米。



## → 真鲷

鲷形目鲷亚目鲷科

钓少鳞鲷时能意外收获真鲷，虽然它们吃鱼，但用活饵就能捕获，专门钓真鲷的话还是晚上比较好，最大的真鲷能长到75厘米左右。



## ↓ 丝背细鳞鲷

鲷形目革鲷科

丝背细鳞鲷是船钓中备受欢迎的鱼种，根据场所的不同，也可以用投钓来捕获。正如它的外号——“偷饵达人”描述的那样，丝背细鳞鲷是一种很难钓上的鱼，钓者必须在钓饵和钓钩上下足工夫。最大的丝背细鳞鲷能长到40厘米。

## ↓ 星康吉鰻

鰻鲷目康吉鰻科

星康吉鰻是晚上投钓时的顺带收获鱼种，不过以东京湾为中心，也有专门来钓他的“粉丝”。通常，钓上来的星康吉鰻有30-40厘米，运气好的话，能钓到50厘米以上的超大星康吉鰻。



## ↑ 黑康吉鰻

鰻鲷目康吉鰻科

如同名字一样，黑康吉鰻通体黑色，它不像星康吉鰻，体侧还有一排白点。它比星康吉鰻体型更大，在常盘地区有超大黑康吉鰻。它是个“吃货”，用切断的肉肉就能让它上钩了。



# 投钓目标鱼群图鉴



## ← 筭作黄姑鱼

鲈形目石首鱼科

筭作黄姑鱼是在沙滩投钓中备受欢迎的鱼种，经常有人把它叫做白姑鱼。关东地区的筭作黄姑鱼的体型主要是20-30厘米，而在濑户内海则可以钓到50厘米的超大筭作黄姑鱼，且最大的能长到65厘米左右。

## ↓ 鲈鱼

鲈形目鲈亚目鲈科

鲈鱼是变名鱼，伴随着它的成长，命名也会随之改变。例如关东地区把40厘米以下的称为幼鲈，40-60厘米的称为小鲈鱼，60厘米以上称为鲈鱼。它的生活区域在河口周围，要钓小鲈鱼以上级别的鲈鱼，还是要夜钓才行。



## ↓ 白姑鱼

鲈形目石首鱼科

白姑鱼和筭作黄姑鱼一样，通常被叫做白姑鱼。不过它比筭作黄姑鱼的颜色偏白，且鳃盖上有黑色斑点。它的体型不会超过筭作黄姑鱼，最大的也就能长到35厘米左右。



# TA

## >>> 经常钓到的意外收获

### ↑ 花鳍海猪鱼

鲈形目隆头鱼科海猪属

花鳍海猪鱼通常被叫做隆头鱼，在常盘地区钓六线鱼时能顺带钓到。煮食和做汤味道鲜美。



### ↑ 短吻鲷

鲈形目鲷科

在钓少鳞鲷时，经常能顺带钓到短吻鲷，它的身体呈扁平状，在收鱼线时经常能挂线，它的身体滑溜溜的，鱼刺又硬，所以很少有人会把它带回去，不过它出乎意料的美味。



### ↓ 六丝矛尾鰕虎鱼

鲈形目鰕虎鱼科

数竿并钓少鳞鲷时，经常能钓到六丝矛尾鰕虎鱼。别看它长得小，将它从钓钩上取下时，它的身体却异常有力地来回摆动，所以有的地方把它叫做“咬手鱼”。



### → 日本须鲷

蝶形目舌鲷科

很多人认为在浪花涌起的那一瞬间最适合把它钓上来。用它来做黄油面拖鱼最好吃不过了。



### → 高知鲈

鲈形目虎鲷科

在冬季深水钓场钓少鳞鲷时经常能钓到高知鲈。虽然它长得奇形怪状，但非常适合做甜不辣，所以钓者一般会把它带回家。



### → 六带拟鲈

鲈形目虎鲷科

它和高知鲈一样，在冬季深水钓场钓少鳞鲷时经常能钓到。一般钓上来的六带拟鲈有20厘米，做甜不辣很美味，所以人们也会把它带回去吃。



### → 长蛇鲻

灯笼鱼目狗母鱼科

一般它被称为蛇鲻，多数是在钓少鳞鲷时顺便钓到的，它身体的颜色很漂亮，所以有人叫它“彩虹鱼”。最长的能长到40厘米左右。



### → 李氏鼠鲷

鲈形目鲷科

鼠鲷是钓少鳞鲷顺带钓到的代表鱼种，关东地区称其为雌鲷。体表有滑溜溜的黏液，最大的能长到35厘米左右，雌鱼和雄鱼的背鳍长得一样（照片上是雄鱼）。



### ↓ 美尾鲷

鲈形目鲷科

美尾鲷和鼠鲷一样，在关东地区被称为雌鲷。体表有滑溜溜的黏液，最大的能长到35厘米左右，雌鱼和雄鱼的背鳍长得一样（照片上是雌鱼）。



### → 莒鲷

鲈形目斑点鲷科

莒鲷生活在北海道南部到九州的整个日本海域的岩礁地带，虽然它没有毒，但各个鱼鳍和鳃盖都带刺，所以从钓钩上取下时要注意安全。



### ↓ 西氏拟隆头鱼

鲈形目隆头鱼科

西氏拟隆头鱼是生活在岩礁和堤防周边的代表鱼类。近年来分为红拟隆头鱼和西氏拟隆头鱼两种，在内湾钓到的多是西氏拟隆头鱼。



## >>> 有危险的外道鱼

### ↑ 鳗鲡

鲈形目鳗鲡科

背鳍旁边的左右腹部有刺，而且刺上有毒，一旦被刺到会很痛，所以一定要小心。



### ↑ 环纹蓑鲉

鲈形目鲉科蓑鲉属

环纹蓑鲉身体的每一根刺都透着剧毒，一旦钓上来后要小心。用生饵钓真鲷、牙鲆时或者少鳞鲷上钩之后，它就会扑上来吃。



### ↑ 红鳍赤鲷

鲈形目红鳍赤鲷科

在堤防周围采用五目钓法钓鱼时，常能碰上红鳍赤鲷。它的身体长约5厘米，不过，它的刺带有剧毒，如果它上钩了，千万不要徒手去抓，借助剪刀或钳子来处理。



### ↑ 赤虹

软骨鱼纲虹目虹科

虹鱼一般都是软骨鱼，在夜间投钓时，它常因为吃了活饵而被钓上来。赤虹尾鳍的根部有根毒针，一定要注意。



### ← 斜棘鲷

鲈形目鲷科

斜棘鲷与被称为雌鲷的鼠鲷和飞滑鱼间很难区分，不过它会发出一种独特的臭味。它的特征是第一个背鳍有根伸出来的长须。

### ← 豹纹东方鲀

鲈形目鲀亚目鲀科

把一条豹纹东方鲀从钓钩取下时，要注意别被它咬了手指。

### ← 海鲷

鳗鲡目海鲷科

一般在干叶县以南，面向外部洋面的岩礁地带可以钓到海鲷，它有锋利的牙齿，要十分注意。

### ← 海毛毛虫

环节动物门多毛纲海毛毛虫科

海毛毛虫和我们投钓时用的钓饵一样，都是多毛类生物。它的身体表面有很多坚硬的毛，被刺到会很痛。在深水钓少鳞鲷或真鲷，或是在比目鱼钓场钓比目鱼时能碰到它们。

# CASTING VIEW GUIDE

## 投钓 钓点 图鉴

# 堤坝

海钓的第一步，从堤坝开始投钓。  
钓具简单，孩子也可以享受钓鱼  
的快乐。  
少鳞鳕、真鲷等  
丰富的钓果，大家都笑逐颜  
开！




首先从简单容易上手的投钓开始海岸垂钓的第一步吧！！

一说到海岸垂钓，很容易让人联想到：这样的画面：坐在船上钓上来一条很大的真鲷，或者是垂钓者站在荒凉的海岸边钓上来一条很大的条石鲷。即使不能钓上来那么大的鱼，海岸垂钓依旧充满乐趣。只需开上车，选一处近郊的海边即可。选一处比较容易站脚的码头或堤坝，拿出带来的鱼竿，嗖的一声将钓组扔出去。这就是海岸垂钓的第一步。

鱼竿、卷轴、钓组……另外还有鱼饵——沙蚕。需要准备的装备十分简单，垂钓的方式也只需要将钓组投掷出去，然后静静地等待鱼讯出现即可。没有必要自己动手组装复杂的钓组。你只需要去海边的渔具专卖店里转一圈，



不管是我们、你们、还是他们，都可以钓上来这么多种类不同的鱼哦！



钓点十分平坦易站稳脚，适合一家人共同享受钓鱼的快乐！！

沿着海岸线到处都可以看见这样的海港。从这里的堤坝向远处延伸的堤坝那边是一级投钓区域。

就会发现那里有各式各样的钓组售卖。你只需要在里面挑一件喜欢的即可。

堤坝平坦易站稳脚，也容易钓上来鱼，并且堤坝附近的海底鱼群变化大，是一个非常好的钓点。堤坝附近有六线鱼、莒鲈等；海洋中心的沙地附近有少鳞鳢、鲂鲱等，树根周围有真鲷、丝背细鳞鲷……钓果十分丰盛。除此之外还有很多别的鱼。其实，带着一份激动、兴奋和期待的心情想着这次会钓上来什么鱼呢，同时静静地等待鱼讯的出现，这也是钓鱼的乐趣之一。

可以一家人先在堤坝体验一次海岸垂钓，如果孩子觉得很好玩，开始对钓鱼有了兴趣，再进一步学习投钓，带上孩子一起学习钓更多的鱼。

## COLUMN

### 投钓很容易就可以钓上来很多的鰕虎鱼

在东京湾或者是大一点的河流入口处都有港口，从秋季到冬季，在港口投钓能钓上来很多大个的鰕虎鱼。在渔船集中处或是码头，从市场上买一套投钓鰕虎鱼专用钓组，在鱼钩上挂上海滨沙蚕等鱼饵，就可以钓鰕虎鱼了。可以钓上来很多 15 厘米左右大小的鰕虎鱼，因此，鰕虎鱼很适合做投钓入门的垂钓学习鱼种。



# 海面中心堤坝

搭乘渡船前往堤坝！  
大型比目鱼、六线鱼在等着你



风平浪静时，在海面中心堤坝可以获得如此大的钓果！！你可以钓到这么大一条的比目鱼。

日本全国各地都有渔港和工业用港口，港口附近有许多堤坝。有从陆地一直延伸几百米到达海洋中心，突兀地浮在海面的堤坝；也有离开陆地不过几米的堤坝；还有虽然连着陆地，但是入口处几米不让人进入，因此只能搭船前往的堤坝；各式各样。

有人觉得去海面中心堤坝钓鱼需要搭船前往，很麻烦；也有人觉得海面中心堤坝没有连着陆地，是一个很危险的地方；但是，实际上只要真的去一次，很多人就会发现，其实那里是一个比想象中还要舒适得多的地方。

和那些连着陆地的堤坝相比，海面中心堤坝最大的特点就是没有人打扰，悠闲自在。但另一方面，在这钓鱼的人很少，某种程度上也意味着这里有点荒凉的感觉。但比



浮在海面中心的堤坝。搭船前往梦境般的垂钓佳境吧。



地面平坦的海面中心堤坝，也可以带上孩子一起。

不仅是大个的比目鱼，还可以钓到大个的少鳞鳎。



钓上来这么大一一条比目鱼也不是礁栖鱼也不例外，可以钓到大个的。

大家都能钓上来很多鱼，互相比大小也是乐趣之一。

## COLUMN

### 令人惊奇的是海面中心堤坝地面平坦很容易站稳脚！！而且十分宽阔！！

因为要搭船前往，可能有人会觉得“挺麻烦的”，但其实事实并非如此。东京湾的木更津港前面有一片叫木更津的海面中心堤坝，那里地面平坦很容易站稳脚，并且渡船会稳稳地停靠在堤坝前面，保证安全上岸。而且，渡船上面还有干净的洗手间。渡船一小时就来回一次，女性也可以尝试一次海面中心堤坝垂钓。各大港口附近都有海面中心堤坝，平时前往垂钓的人很少，可以悠闲自在的投钓，这也是海面中心堤坝投钓的魅力之一。在这里可以享受到在一般堤坝没有的痛快感。

起人很多的堤坝，这里的鱼群明显更多。因此，钓上来大鱼的概率更大，钓果也更丰盛。

在海面中心堤坝投钓可以钓上来各式各样的鱼，有少鳞鳎、比目鱼、六线鱼、白姑鱼、真鲷、黑鲷、牙鲆、丝背细鳞鲷、莒鲈、隆头鱼、黄鳍刺鰕虎鱼、康吉鳗等等。钓果十分值得期待。

当然，并不是说在一个钓点同一个时期能钓上来这么多的鱼。但是，这里比连着陆地的堤坝钓果丰富是毋庸置疑的。

来这里垂钓优点多多，但是因为要坐船过来，需要带一件夹克外套。只要我们注意做好安全防护工作，有经验的船长会根据当天的气候、海水状况等为我们选择一处较好的海面中心堤坝，因此，在这里要比在与陆地相连的堤坝垂钓还要安全。



渡船的栏杆并不高。


宽阔平坦的海面中心堤坝。



# CASTING VIEW GUIDE

## 投钓 钓点 图鉴

# 海滨沙滩



海滨沙滩的主要目标是少鳞鱈。鱼体如珍珠般通白透亮。

海滨沙滩是最受欢迎的投钓场所，也是最适合初学者入门学习的垂钓场所。

最基本的理由是脚底比较平坦，十分安全。另外，就是在宽阔的海滨沙滩上，面对着无垠的大海，用尽全力的将钓组甩出去，可以享受到一种甩钩的乐趣。在海边沙滩怎么投掷钓组基本都不会发生意外，在投钓的安全性上海滨沙滩远远超过了其他场所。就算不小心将钓组甩出去了，对周围人造成危险的可能性也并不大。

海滨沙滩投钓最具代表性的鱼种就是少鳞鱈，特别是初夏-秋季的时候，在近处的海滨沙滩可以钓上来很多少鳞鱈，因此，海滨沙滩投钓可以说是向初学者重磅推荐的项目。

海向着广阔的钓组大  
在海滨沙滩上  
在天际际的  
目标是少鳞鱈